미국육류수출협회 발행 2026

U.S. MEAT EXPORT FEDERATION

MEF NEWSLINE

Website : www.usmef.co.kr

UPDATE 2026. 11. 4

VOL. 478

About U.S. Beef and Pork
weekly News
U.S. BEEF
U.S. PORK

U.S. beef market trends

미, 소고기 시장동향

Choice/Select 등급 컷아웃

지난주 Choice 등급 컷아웃 가격은 전주 대비 0.5% (-0.02달러) 소폭 하락한 3.69달러를 기록했고, 전년 대비로는 3% 하락했으나 2024년 대비로는 15% 상승했다. Choice 등급 컷아웃 가격은 지난 2025년 9월 첫째 주 4.14달러로 역대 최고가를 기록한 바 있으며, 올해 들어 기록한 최고가는 3월 중순의 4.02달러이다. 지난주 Select 등급 컷아웃 가격은 전주 대비 0.3% (-0.01달러) 소폭 하락한 3.55달러를 기록했고, 전년 대비로는 1% 하락했으나 2024년 대비로는 23% 상승했다. Select 등급 컷아웃 가격은 올해 3월 중순 3.95달러로 역대 최고가를 기록한 바 있다.

Choice/Select 등급 스프레드

Choice 등급과 Select 등급 간의 스프레드 (100파운드당 가격차이)는 전주와 전년 대비 각각 1.10달러와 5.27달러 감소한 13.47달러를 기록했다. 올해 누계 기준 비육우 생산량 중 Select 등급 출현율은 9.4%로 전년(12.8%) 대비 하락한 반면, Choice 등급 출현율은 73.6%로 전년(72.7%) 대비 소폭 상승했다. 한편 최신 데이터인 10월 넷째 주 주간 집계 기준 Select 등급 비중은 9.1%를 기록해 작년 동기(12.5%) 대비 낮은 수준을 나타냈다.

Prime 등급 생산량 및 컷아웃

올해 곡물 비육 소고기 생산량 중 Prime 등급 비중은 이미 높았던 작년 수준을 크게 상회하며 높은 출현율을 이어가고 있다. 1월부터 최신 데이터인 10월 넷째 주 주간까지의 누계 기준 Prime 등급 출현율은 15.0%를 기록하며 전년(11.4%) 대비 큰 폭으로 상승했다. 10월 넷째 주 주간 집계 기준으로도 Prime 등급 출현율은 14.6%로 전년 동기(12.8%) 대비 높은 수준을 유지했다. 통상 Prime 등급 비중은 무더운 7월과 8월에 연중 최저치를 기록한 뒤 9월부터 연말까지 반등하는 경향을 보이며, 이에 따라 최근 몇 주간 Prime 등급 출현율은 14% 이상을 유지하고 있다. 지난주 Prime 등급 컷아웃 가격은 4.09달러로 전주 대비 0.3% (+0.01달러) 상승했으나 전년 대비로는 2.8% 하락했으며, Choice 등급 컷아웃 가격과의 스프레드는 0.44달러로 작년 11월 이래 가장 높은 수준을 기록했다. 올해 누계 기준 Prime 등급과 Choice 등급 간의 스프레드는 평균 0.22달러로 전년(0.40달러) 대비 감소했으나, 올해 9월 이후로는 0.40달러 안팎을 유지하고 있다.

Choice 등급 대분할 부위별 가격

대분할 rib 및 chuck 가격은 전주 대비 변동 없이 보합세를 유지한 반면, round(-1%, -0.02달러), loin(-1%, -0.04달러), short plate(-1%, -0.02달러), flank(-3%, -0.05달러), brisket(-3%, -0.08달러) 등 그 밖의 모든 부위 가격은 하락했다.

Choice 등급 short rib 도매가격

Choice 등급 bone-in short rib 가격은 9월 중순 7.53달러로 역대 최고가를 기록한 이후 10월 중순까지 높은 수준을 유지했다. 이후 2주 전 6.5% 하락하며 6월 말 이래 최저가(6.79달러)를 기록했으나, 지난주에는 전주 대비 0.3% (+0.02달러) 소폭 반등한 6.81달러를 기록했다. 이는 전년 대비 15%, 2024년 대비 8% 상승한 수준이다. Choice 등급 bone-in chuck short rib 가격 역시 9월 중순 6.04달러로 2021년 이래 최고가를 기록한 후 높은 수준을 유지해왔으나, 지난주에는 전주 대비 1% 하락한 5.86달러로 최근 9주 내 최저가를 기록했다. 이는 전년 대비 15%, 2024년 대비 22% 상승한 수준이다.

Trimmings 도매가격

지난주 50CL 트리밍육 가격은 전주 대비 6% (-0.05달러) 하락한 0.84달러를 기록했고, 전년 대비로는 48% 하락했으나 2024년 대비로는 22% 상승했다. 90CL 트리밍육 가격은 전주 대비 2.3% (-0.09달러) 하락한 3.77달러로 2025년 5월 이래 최저가를 기록했고, 전년 대비로는 7% 하락했으나 2024년 대비로는 8% 상승했다. 90CL 트리밍육은 올해 7월 둘째 주 4.63달러로 역대 최고가를 기록한 후 조정을 받았으나, 암소 도축 감소로 인한 lean beef 공급 부족으로 여전히 높은 가격 수준을 유지하고 있다. 미국으로 수입되는 90CL 트리밍육 가격은 지난주에도 0.7% (+0.03달러) 추가 상승한 3.43달러를 기록하며 지난 7월 이후 처음으로 2주 연속 상승세를 나타냈고, 전년 대비로는 13% 하락했으나 2024년 대비로는 18% 상승했다. 캐나다와 멕시코를 제외한 국가에서 수입되는 소고기에 부과되던 최소 10%의 상호관세는 트럼프 행정부의 철폐 명령에 따라 부과되지 않고 있으며, 올해 2월 24일부터 시행된 10%의 한시적 글로벌 보편 관세 및 7월 22일 자로 브라질에 부과된 25%의 301조 관세 대상에서도 소고기는 제외된 상태이다. 아울러 지난 8월 트럼프 행정부는 분쇄육(ground beef)용 lean beef 공급을 위해 '기타(others)' 쿼터 카테고리 수입 물량 총 30만 톤에 대해 9월부터 11월까지 쿼터 외 관세 (out-of-quota duty)를 한시적으로 철폐하는 행정명령을 발표했다.

소고기 생산량, 도축두수 및 중량

지난주 소고기 생산량은 전주 대비 변동이 없었으나 전년 대비로는 1.8% 감소한 4억 8,730만 파운드를 기록했으며, 2026년 누계 기준으로는 2025년 대비 4.4% 감소했다. 주간도축두수는 전주와 전년 대비 각각 0.5%와 2.5% 감소한 54만 3,000두를 기록했고, 2026년 누계 기준으로는 2025년 대비 6.6% 감소했다. 생체중량은 전주와 전년 대비 각각 6파운드와 4파운드 증가한 1,464파운드를 기록했다. 도체중량 역시 전주와 전년 대비 각각 4파운드와 7파운드 증가한 899파운드를 기록했다.

생우 현금 가격 및 선물 가격

거세우 기준, 생우의 현금가격은 전주 대비 0.1%(-0.24달러) 소폭 하락한 100파운드당 223.95달러를 기록했다. 선물가격은 하락세를 보이며, 10월물($224.00, -$5.88), 12월물($220.95, -$10.18), 2월물($224.20, -$9.15)의 가격 추이를 보였다.

소고기 수출량

10월 16일부터 22일까지 미국의 소고기 수출량은 12,900톤을 기록했고 그중 한국으로의 수출량은 3,640톤으로 집계되었다.

U.S. beef market trends

컷아웃 1파운드당 가격

$ 3.69 ∨ $ 0.02

전 주 $3.71

도축두수 단위 : 두

54 만 3,000 두 ∨ 0.5 %

전 주 54만 6,000두

생산량 단위 : 파운드

4 억 8,730 만 0.0 %

전 주 4억 8,730만

생우 100파운드당 가격

$ 223.95 ∨ $ 0.24

전 주 $224.19

미, 한국으로의 소고기 주간 수출량

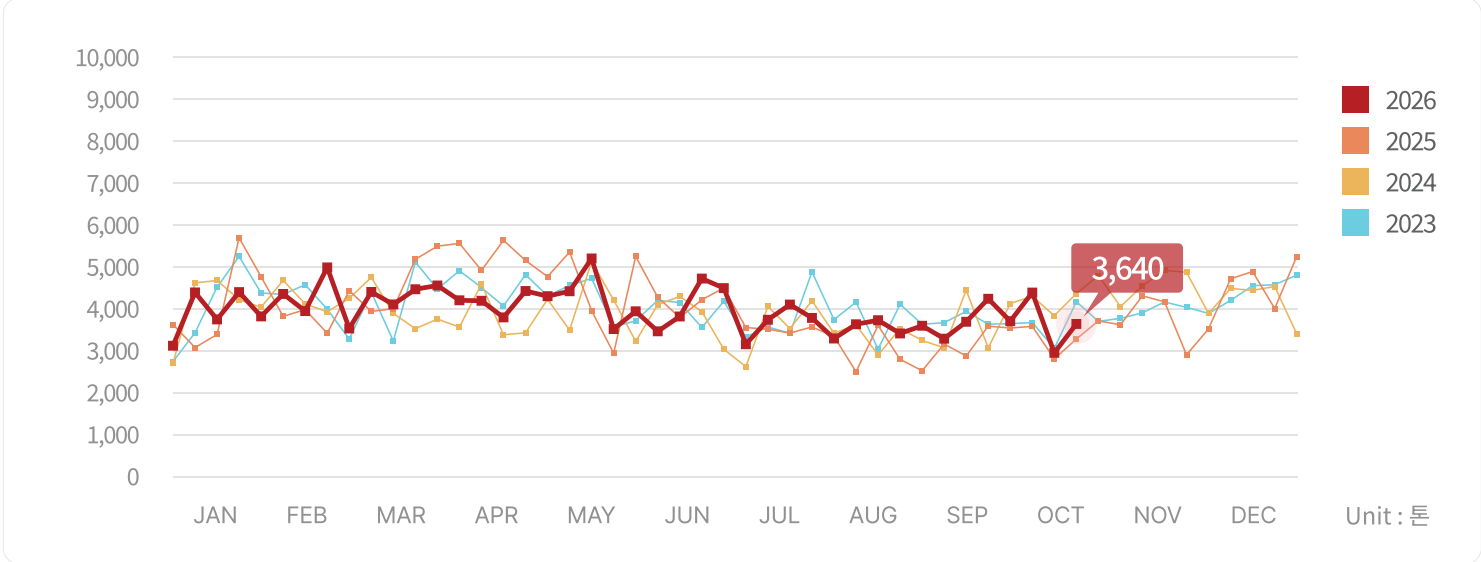

*주: 2026년 10월 22일자 업데이트. / *2026년 1월 1일부터 2026년 10월 22일까지의 수출량은 총 166,580톤

소고기 컷아웃 주간 가격

달러/파운드



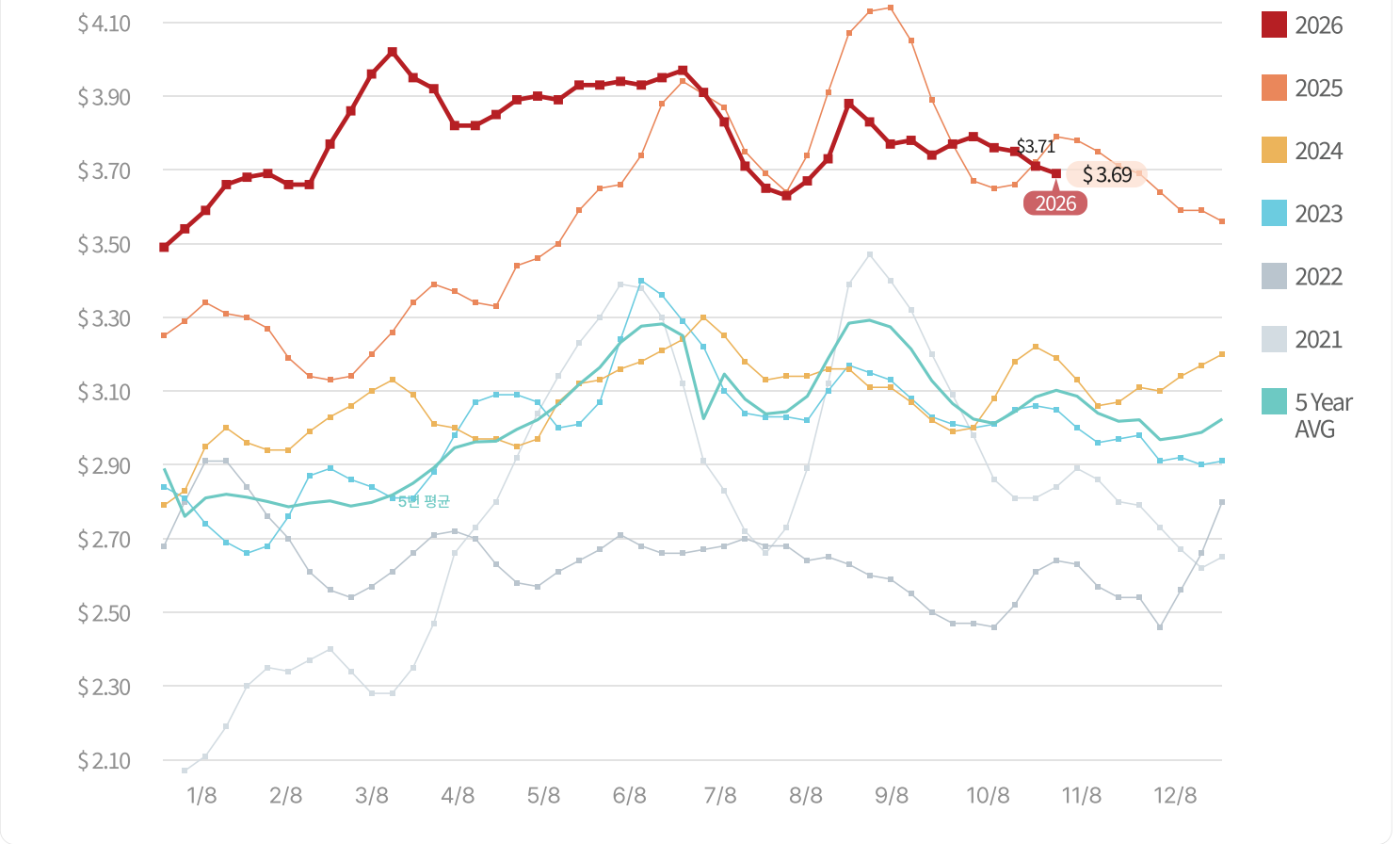

소고기 대분할육 가격

달러/파운드

Beef	Choice cutout	Select cutout	CHOICE							
			Rib	Chuck	Round	Loin	Brisket	Short Plate	Flank	50% trim
11/1/2024	3.2	2.88	5.57	2.8	2.68	3.91	2.41	1.81	1.63	0.68
10/31/2025	3.79	3.6	6.31	3.12	3.27	4.83	3.1	2.42	1.98	1.61
10/30/2026	3.69	3.55	6.76	3.29	2.89	4.49	2.71	2.18	1.52	0.84
전 년 대비	-3%	-1%	7%	6%	-11%	-7%	-12%	-10%	-23%	-48%
2024년 대비	15%	23%	21%	18%	8%	15%	12%	20%	-6%	22%

Note: 대분할(primal) 기준 미국내 도매 가격이므로 수출가격과는 차이가 있음.

U.S. pork market trends

미, 돼지고기 시장동향

돼지고기 컷아웃

돼지고기 컷아웃 가격은 올해 7월 넷째 주 1.04달러로 연중 최고가를 기록한 이후 14주 연속 하락세를 이어가며, 4분기 도축 및 생산량이 시기적으로 증가함에 따라 10월 들어 컷아웃 가격 하락세가 한층 가팔라졌다. 지난주에는 전주 대비 5.7% (-0.04달러) 하락한 0.72달러로 2020년 12월 이래 최저가를 기록했다. 이는 전년 대비 28%, 2024년 대비 30% 하락한 수준이다. 컷아웃 가격은 지난 5월 중순 이래 매주 전년 동기 수준을 밑돌고 있으며, 대분할 belly와 ham 부위뿐만 아니라 최근 몇 주간은 picnic과 loin 부위 역시 전체 컷아웃 가격을 끌어내리는 주된 요인으로 작용하고 있다.

대분할 부위별 가격

대분할 부위별로는 belly (-12%, -0.10달러), loin (-5%, -0.04달러), ham (-4%, -0.02달러), rib (-4%, -0.06달러), picnic (-4%, -0.03달러), butt (-4%, -0.04달러) 등 모든 대분할 부위 가격이 전주 대비 다시 일제히 하락했다.

Ham (Bone-in 및 Boneless) 도매가격

직전 4주 동안 30% 급락했던 heavy bone-in ham 가격은 지난주 다소 보합세를 보이며 전주 대비 2% (-0.01달러) 소폭 하락한 0.60달러로 2022년 3월 이래 최저가를 기록했다. 이는 전년 및 2024년 대비 모두 37% 하락한 수준으로 지난 5월 이래 전년 동기 수준을 지속적으로 하회하고 있으며, 2024년 대비로도 대체로 하회하고 있다. 통상 해당 부위 가격은 11월 중순부터 12월 중순까지 시기적으로 상승세를 기록하지만, 올해 10월의 시기적 가격 하락 폭은 평년 대비 훨씬 가파르게 나타났다. 거래량에 따라 가격 변동성이 큰 boneless rollout ham의 지난주 거래량은 64,000파운드로 2주 전(54,000파운드) 및 3주 전(48,000파운드) 대비 증가했다. 지난주 가격은 전주 대비 7% (-0.10달러) 하락한 1.30달러로 지난 4월 이래 최저가를 기록했다. 전년 대비로는 25% 하락하며 지난 5월 초 이래 전년 동기 가격을 하회하고 있고, 2024년 대비로도 14% 하락했다.

Pork loin 도매가격

1/4 trimmed vacuum packed loin 가격은 올해 8월 중순 1.12달러로 연중 최고가를 기록한 이후 시기적 하락세를 기록하고 있다. 지난주 가격은 전주 대비 5% 하락한 0.84달러로 2022년 1월 이래 가장 낮은 가격을 기록했다. 이는 전년 대비 17%, 2024년 대비 16% 하락한 수준이다. 통상 해당 부위 가격은 11월 중순부터 12월 초까지 보합세를 유지하다가 연말에 반등하는 흐름을 보인다.

돼지고기 생산량, 도축두수 및 중량

지난주 돼지고기 생산량은 전주(5억 6,060만 파운드 #1) 대비 0.2%, 전년 대비 0.5% 증가한 5억 6,170만 파운드를 기록하며, 시기적인 생산량 증가에 힘입어 올해 1월 이래 가장 높은 주간 생산량을 나타냈다. 2026년 누계 기준으로는 2025년 대비 0.4% 증가했다. 주간도축두수는 전주(261만 두 #2) 대비 0.1% 소폭 감소했으나 전년 대비로는 1.1% 증가한 260만 8,000두를 기록했고, 2026년 누계 기준으로는 2025년 대비 0.4% 감소했다. 생체중량은 전주 대비 1파운드 증가했으나 전년 대비로는 2파운드 감소한 289파운드를 기록했다. 도체중량은 전주 대비 변동이 없었으나 전년 대비로는 2파운드 감소한 215파운드를 기록했다.

생돈 현금 가격 및 선물 가격

지난주 생돈의 현금가격은 전주 대비 10.5% (-7.11달러) 큰 폭으로 하락하며, 100파운드당 60.29달러를 기록했다. 선물가격은 지속적인 하락세를 기록하며, 12월물($58.88, -$6.70), 2월물($63.75, -$3.88), 4월물($69.50, -$3.18), 5월물($76.15, -$2.43)의 가격 추이를 보였다.

돼지고기 수출량

10월 16일부터 22일까지 미국의 돼지고기 수출량은 37,640톤으로 지난 4월 이래 최고치를 기록했고, 그중 한국으로의 수출량 역시 3,440톤으로 4월 이후 가장 많았다.

U.S. pork market trends

컷아웃 1파운드당 가격

$ 0.72 ∨ $ 0.04

전 주 $0.76

도축두수 단위 : 두

260만 8,000두 ∨ 0.1%

전 주 261만 두

생산량 단위 : 파운드

5억 6,170만 ∧ 0.2%

전 주 5억 6,060만

생돈 100파운드당 가격

$ 60.29 ∨ $ 7.11

전 주 $67.40

#1 생산량 : USDA 조정수치
지난 주 5억 6,170만 파운드에서 조정

#2 주간도축두수 : USDA 조정수치
지난 주 261만 5,000두에서 조정

미, 한국으로의 돼지고기 주간 수출량

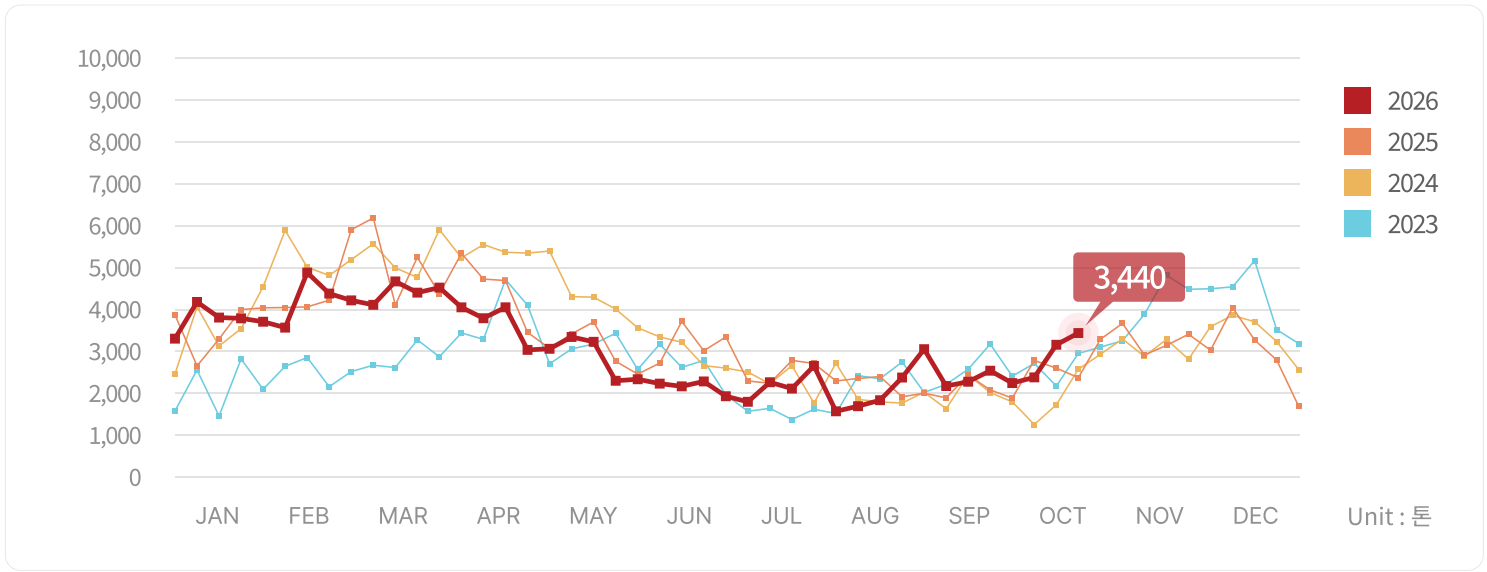

*주: 2026년 10월 22일자 업데이트. / *2026년 1월 1일부터 2026년 10월 22일까지의 수출량은 총 128,974톤

돼지고기 컷아웃 주간 가격

달러/파운드

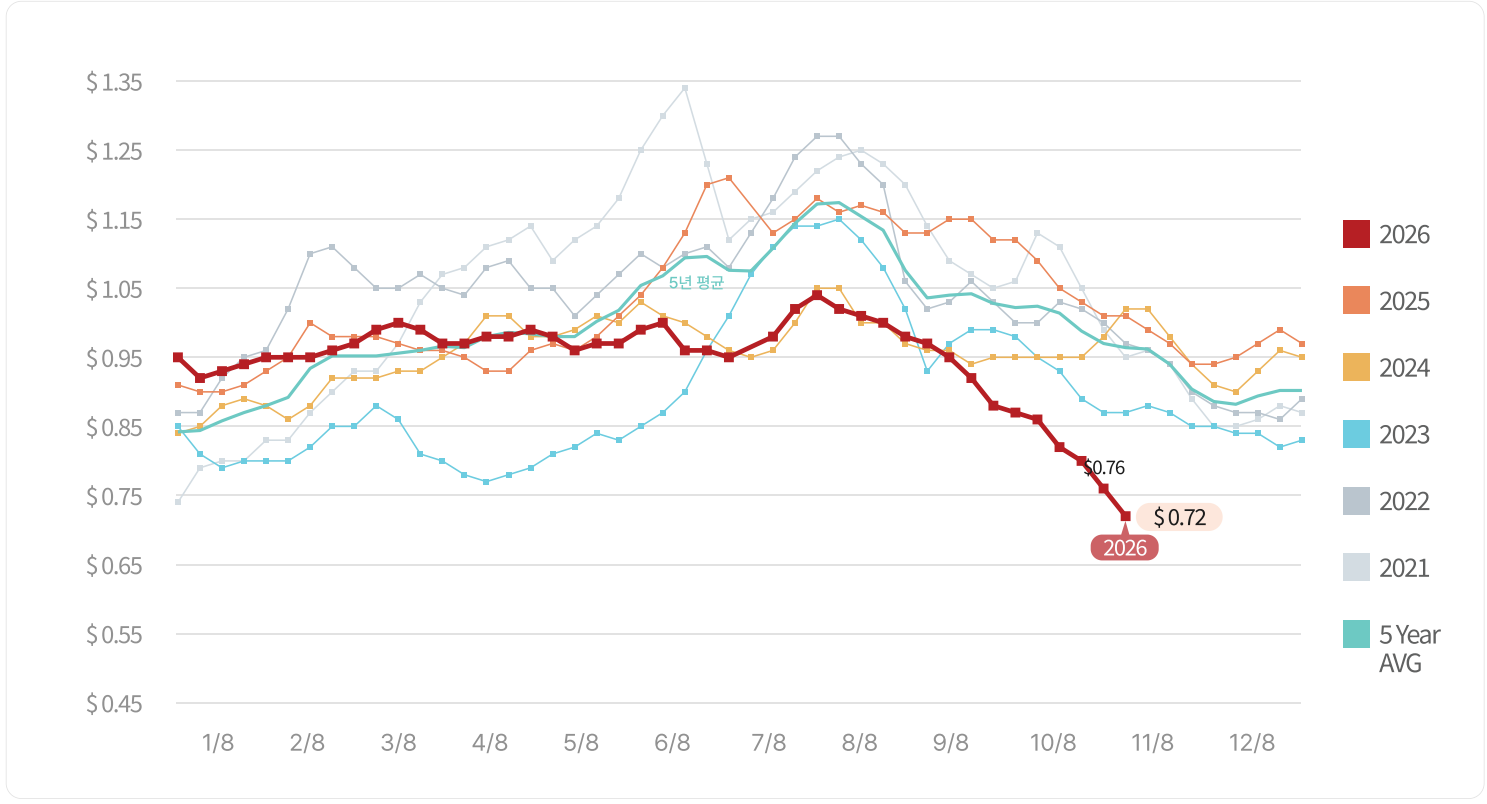

돼지고기 대분할육 가격

달러/파운드

Pork	Carcass	Loin	Butt	Picnic	Rib	Ham	Belly
11/1/2024	1.02	0.87	1.06	0.74	1.52	0.94	1.68
10/31/2025	1.01	0.91	1.09	0.81	1.59	0.95	1.43
10/30/2026	0.72	0.75	0.98	0.57	1.36	0.6	0.74

전 년 대비	-28%	-17%	-11%	-30%	-14%	-37%	-48%
2024년 대비	-30%	-13%	-8%	-23%	-10%	-36%	-56%

Note: 대분할(primal) 기준 미국내 도매 가격이므로 수출가격과는 차이가 있음.

USDA Status report

미농무부(USDA), 현황보고서 발표

미농무부(USDA)는 9월 30일 기준 Livestock Slaughter (도축 및 생산량) 및 Cold Storage(냉동저장고 재고현황) 최신 보고서를 발표했다.

Livestock Slaughter (도축 및 생산량)

2025년과 생산일수가 동일했던 2026년 9월, 미국의 소고기 생산량은 전년 대비 6% 감소한 20억4,000만 파운드를 기록했다. 월간도축두수는 전년 대비 7% 감소한 230만 두를 기록했다. 생체중량은 전년 대비 14파운드 증가한 1,447파운드를 기록했다. 같은 기준 미국의 돼지고기 생산량은 전년 대비 3% 감소한 22억 7,000만 파운드를 기록했다. 월간도축두수는 전년 대비 3% 감소한 1,060만 두를 기록했다. 생체중량은 전년 대비 1파운드 증가한 287파운드를 기록했다.

Cold Storage(냉동저장고 재고현황)

***소고기 냉동재고**

냉동저장고 내 소고기 재고량은 총 4억 파운드로 집계되었다. 이는 2025년 대비 1%, 과거 5개년 평균 대비로는 9% 감소한 수준이다. 통상 8월과 9월 사이에는 과거 5개년 평균 4.9% 증가하는 경향을 보이나, 올해 재고는 1.2% 감소했다. 사상 최고 수준의 수입량에도 불구하고 낮은 재고 수준이 지속되고 있으며, 지난 7월과 8월 일시적으로 전년 동기 수준을 웃돌았던 재고는 9월 들어 전년 동기 수준 아래로 떨어졌다.

***돼지고기 냉동재고**

냉동저장고 내 돼지고기 재고량은 총 4억 2,780만 파운드로 집계되었다. 이는 2025년 대비 9% 증가했으나, 과거 5개년 평균 대비로는 8% 감소한 수준이다. 전월 대비로는 0.8% 감소하며, 과거 5개년 평균 증가율(+0.4%)과 대비를 보였다. 돼지고기 냉동재고는 최근 5개월 연속 전년 동기 수준을 상회하고 있다.

통상 belly 재고는 11월부터 쌓이기 시작해 이듬해 4월경 연중 최고치에 도달한 뒤, 성수기 수요 진입 및 여름철 생산량 감소에 따라 감소하는 시기적 패턴을 보인다. 그러나 올해의 경우 5월까지 재고 증가세가 이어졌으며, 6월에도 완만한 감소세에 그쳤다. 올해 5월 대비 6월 재고는 과거 5개년 평균 감소율(-12%)에 크게 못 미치는 3% 감소에 그쳤다. 반면 7월과 8월에는 평년보다 가파른 재고 소진이 나타났다. 올해 6월에서 7월 사이 재고는 31% 감소해 과거 5개년 평균 감소율(-26%)을 웃돌았고, 7월과 8월 사이에도 35% 급감하며 과거 5개년 평균 감소율(-28.5%)보다 가파르게 줄어들었다. 그러나 8월에서 9월 사이에는 과거 5개년 평균 감소율(-18%)보다 완만한 12% 감소에 그쳤다. 이에 따라 9월 말 기준 냉동저장고 내 belly 재고량은 총 1,970만 파운드로 전년 대비 7% 증가하며 지난 5월 이래 8월 한 달을 제외하고 전년 동기 수준을 상회하고 있고, 과거 5개년 평균 대비로는 14% 감소했다.

미, 냉동저장고 소고기 재고 현황

단위 : 백만 파운드

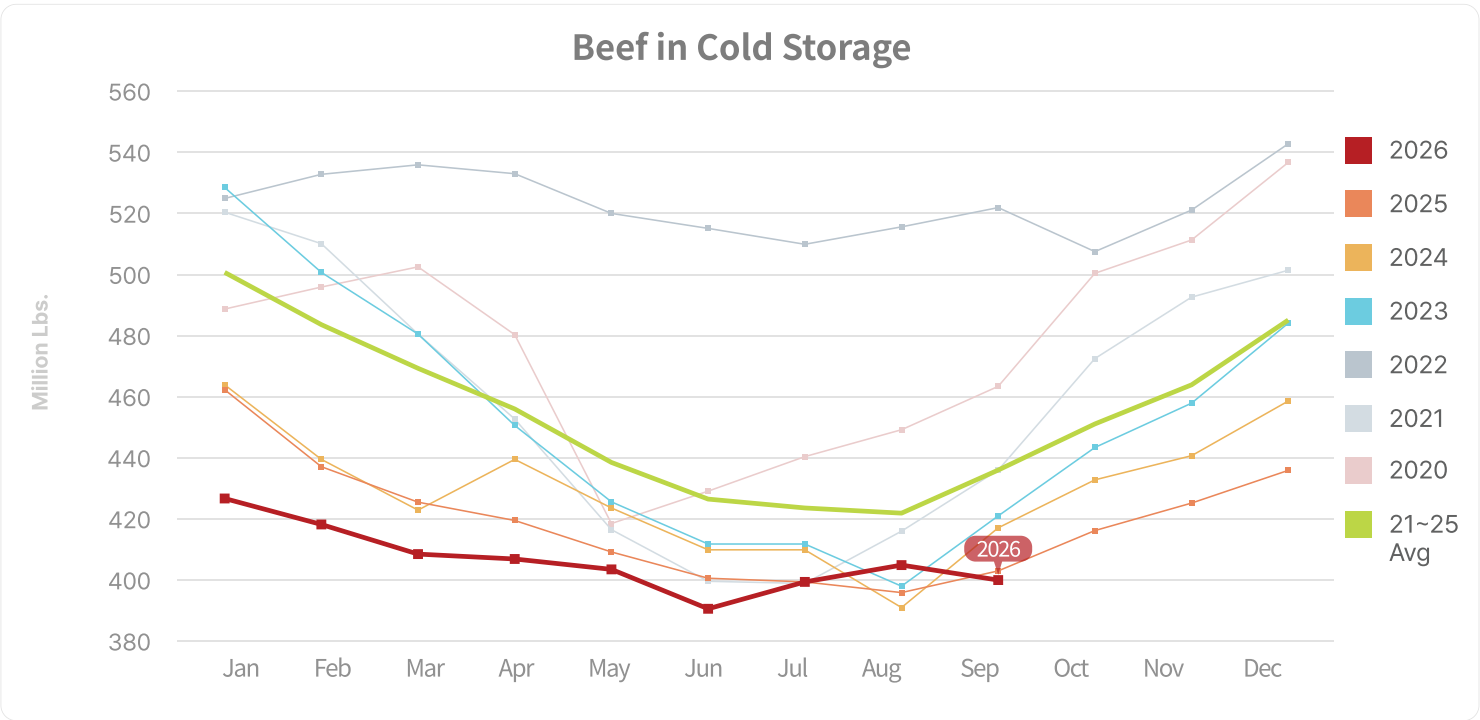

미, 냉동저장고 돼지고기 재고 현황

단위 : 백만 파운드

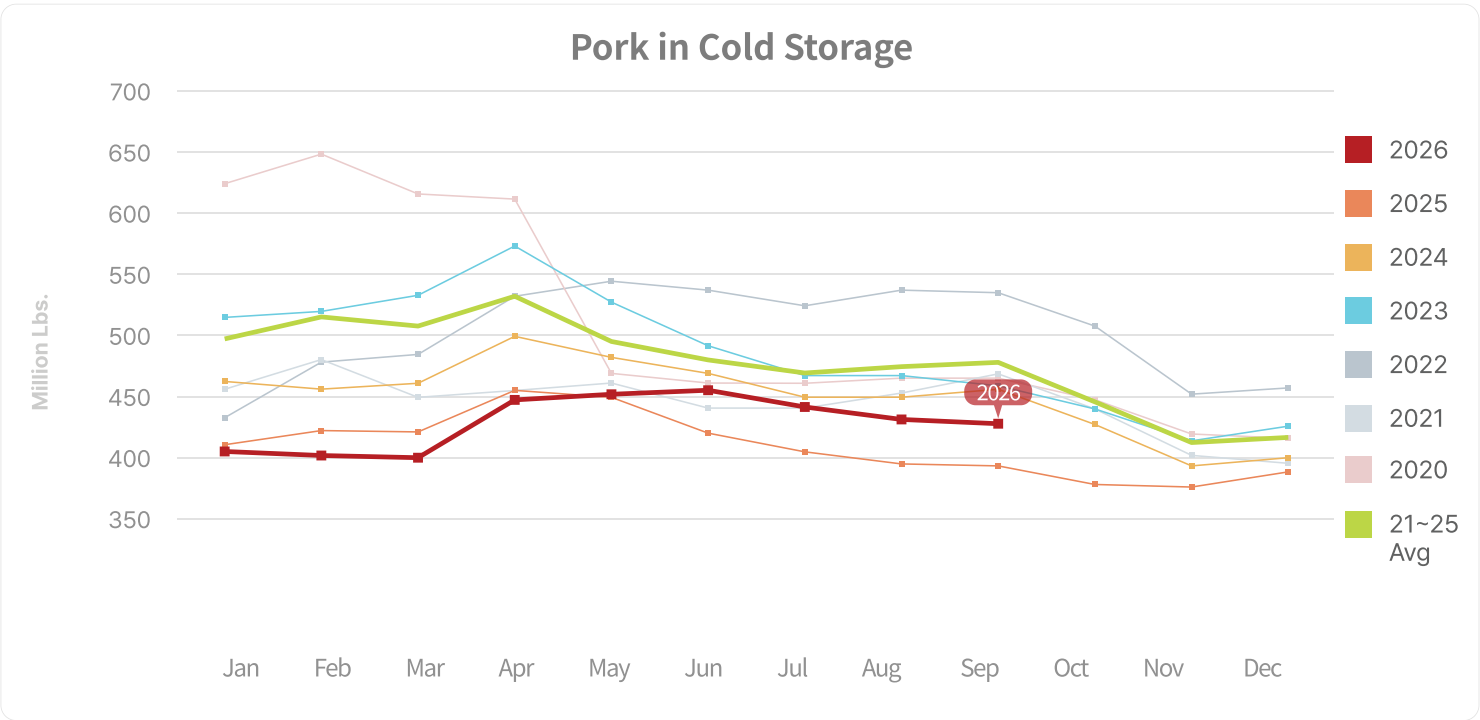

미, 냉동저장고 돼지고기 belly 재고 현황

단위 : 백만 파운드

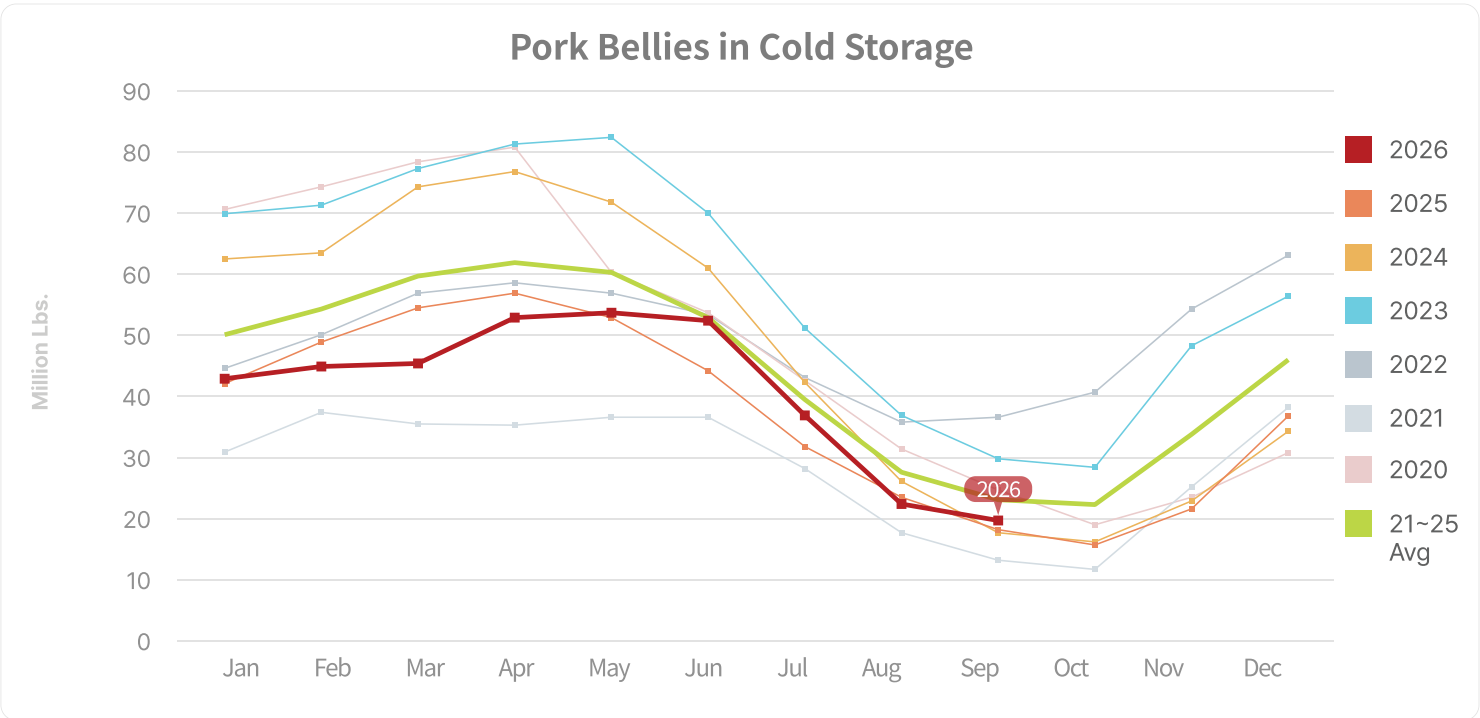

미국의 소고기 부위별 도매가격 (USDA CHOICE GRADE)

Unit; US $/kg, FOB Plant

아래 가격정보는 미국농무부(USDA)에서 발표하는 미국내 유통 평균 도매가격이므로 수출가격과는 차이가 있음을 참고하시기 바랍니다.

IMPS # 품목	10/3	10/10	10/17	10/24	10/31	10월 평균
112A Ribeye Roll, boneless, light	34.75	34.53	33.68	34.39	34.36	34.34
114 Shoulder clod	8.83	9.01	9.13	9.08	9.04	9.02
116A Chuck Roll neck-off	12.91	12.86	12.79	12.84	12.63	12.81
120 Brisket, boneless	9.58	9.22	9.09	8.70	8.42	9.00
123A Short Rib	16.25	15.82	15.98	14.94	14.99	15.60
160 Round, bone-in	10.06	11.05	10.94	10.93	11.22	10.84
167A Knuckle, peeled	9.18	8.06	8.42	8.65	8.44	8.55
168 Top Inside Round	8.49	8.33	8.17	7.90	7.98	8.17
170 Gooseneck Round 18-33	8.61	8.39	8.58	8.60	8.40	8.52
180 Strip Loin, boneless. 1×1	21.25	21.25	21.05	20.47	20.00	20.80
184 Loin, top butt, boneless	10.94	11.02	10.73	10.69	10.72	10.82
189A Tenderloin trimmed heavy	38.40	35.91	36.19	35.24	36.21	36.39
193 Flank Steak	13.59	13.71	13.52	13.56	13.01	13.48
Primal cut, Rib	14.68	14.75	14.79	14.85	14.87	14.79
Primal cut, Arm Chuck	7.33	7.34	7.37	7.25	7.24	7.31
Primal cut, Round	6.68	6.48	6.50	6.40	6.36	6.48
Primal cut, Loin	10.31	10.19	10.05	9.97	9.88	10.08

Beef Chuck Roll

$/Kg

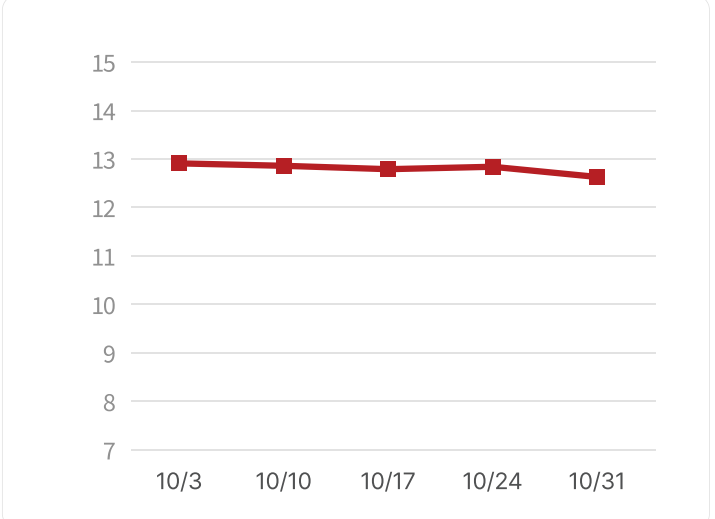

123A Short Rib

$/Kg

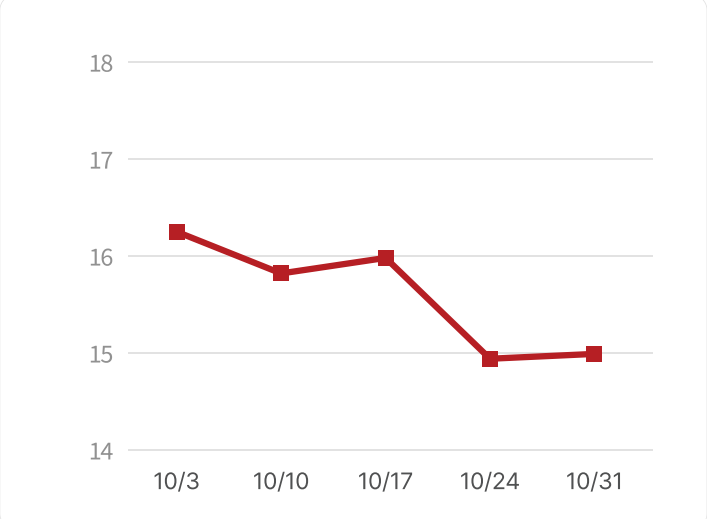

미국의 돼지고기 부위별 도매가격

Unit; US $/kg, FOB Plant

아래 가격정보는 미국농무부(USDA)에서 발표하는 미국내 유통 평균 도매가격이므로 수출가격과는 차이가 있음을 참고하시기 바랍니다.

BPN # 품목	유사 IMPS#	10/3	10/10	10/17	10/24	10/31	10월 평균
U40 Loin, trim	410	2.07	2.05	2.00	1.95	1.85	1.98
U41 Tenderloin, 1.25 down	415	4.01	3.99	3.93	4.06	3.89	3.98
U50 Picnic, smkr trm combo	405	2.13	2.03	2.00	2.03	1.99	2.04
U42 Boston butt trim	406	2.72	2.69	2.56	2.40	2.26	2.53
U44 Sparerib. 25#/dn-lgt	416	4.34	4.21	4.20	4.20	4.21	4.23
U46 Ham, bone in trimmed	401	1.74	1.53	1.44	1.34	1.31	1.47
U48 Belly, skin-on, fresh	408	2.56	2.66	2.49	2.28	2.37	2.47
U54 Front Feet, Toes on	420	1.89	1.96	1.80	1.82	1.89	1.87
U51 Neck Bones	421	0.92	1.01	1.12	0.95	1.03	1.01
Cheek Meat, trimmed	N/A	2.11	2.11	2.18	2.18	2.18	2.15
AI Backribs 2.0#/up 1 pc Vac, FZN	422	5.95	-	-	-	5.82	5.89

지육가격 (CARCASS PRICE)

Unit; US $/kg, FOB Plant

	10/3	10/10	10/17	10/24	10/31	10월 평균
Beef Carcass	766.19	758.93	757.64	757.79	763.91	760.89
Pork Carcass	189.33	181.15	176.53	167.97	158.47	174.69

소지육

$/100Kg

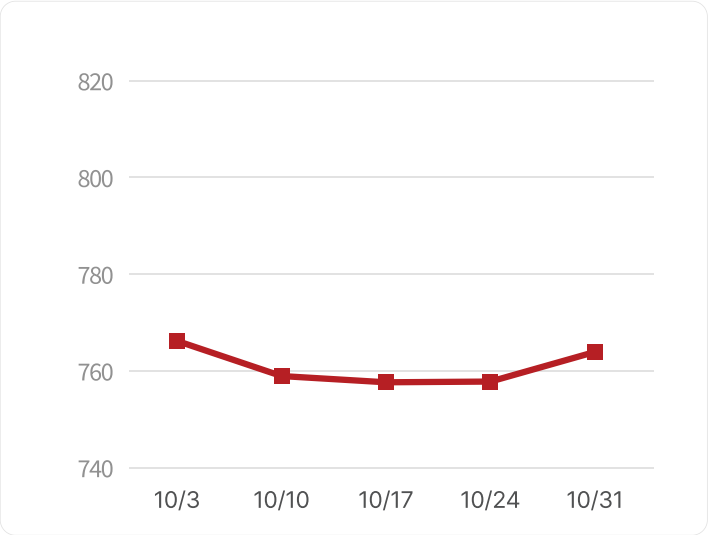

돼지지육

$/100Kg

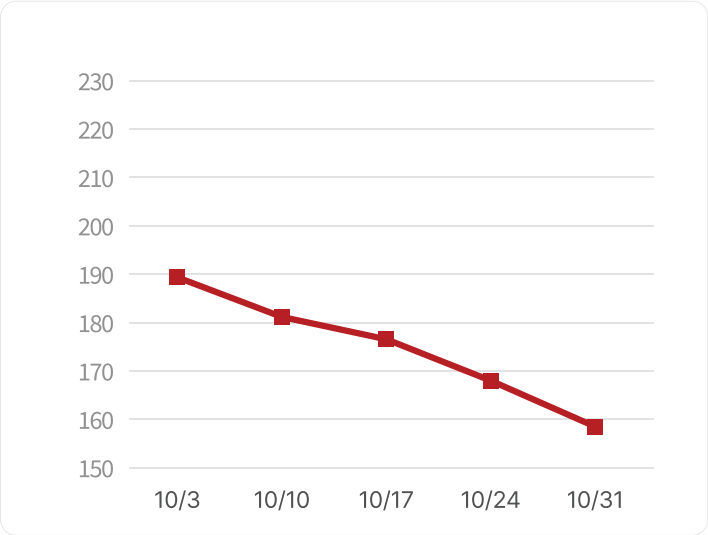

출처: USDA/FAS

MEF NEWSLINE 에 실린 모든 기사의 무단발췌 및 게재를 금합니다. 필요시 사전 허가를 반드시 받으시기 바랍니다.

본 정보는 회원가입 시 제공해 주신 정보에 의해 고객님께 발송되는 NEWSLINE 메일링 서비스입니다.
메일수신을 원치 않으시면 홈페이지 로그인 후 회원정보수정에서 MEF NEWSLINE 이메일 수신여부 거부란에 체크해 주세요.

미국육류수출협회

서울시 종로구 율곡로 33 안국빌딩 3층 KOREA Office Tel 02. 720. 1894 | Fax 02. 720. 1896
Copyright © 2023. US Meat Export Federation, LTD. All rights reserved.