미국육류수출협회 발행

2026

MEF NEWSLINE

Website : www.usmef.co.kr

UPDATE 2026. 11. 11

VOL. 479
About U.S. Beef and Pork
weekly News

U.S. beef market trends

미, 소고기 시장동향

Choice/Select 등급 컷아웃

지난주 Choice 등급 컷아웃 가격은 전주 대비 1.5% (-0.06달러) 하락한 3.63달러를 기록했고, 전년 대비로는 4% 하락했으나 2024년 대비로는 16% 상승했다. Choice 등급 컷아웃 가격은 지난 2025년 9월 첫째 주 4.14달러로 역대 최고가를 기록한 바 있으며, 올해 들어 기록한 최고가는 3월 중순의 4.02달러이다. 지난주 Select 등급 컷아웃 가격은 전주 대비 변동 없이 보합세를 유지한 3.55달러를 기록했고, 전년 대비로는 2% 하락했으나 2024년 대비로는 26% 상승했다. Select 등급 컷아웃 가격은 올해 3월 중순 3.95달러로 역대 최고가를 기록한 바 있다.

Choice/Select 등급 스프레드

Choice 등급과 Select 등급 간의 스프레드 (100파운드당 가격차이)는 전주와 전년 대비 각각 5.62달러와 9.38달러 감소한 7.85달러를 기록했다. 올해 누계 기준 비육우 생산량 중 Select 등급 출현율은 9.4%로 전년(12.7%) 대비 하락한 반면, Choice 등급 출현율은 73.6%로 전년(72.7%) 대비 소폭 상승했다. 한편 최신 데이터인 10월 마지막 주 주간 집계 기준 Select 등급 비중은 9.5%를 기록해 작년 동기(11.6%) 대비 낮은 수준을 나타냈다.

Prime 등급 생산량 및 컷아웃

올해 곡물 비육 소고기 생산량 중 Prime 등급 비중은 이미 높았던 작년 수준을 크게 상회하며 높은 출현율을 이어가고 있다. 1월부터 10월 마지막 주간까지의 누계 기준 Prime 등급 출현율은 15.0%를 기록하며 전년(11.5%) 대비 큰 폭으로 상승했다. 10월 마지막 주 주간 집계 기준으로도 Prime 등급 출현율은 14.1%로 전년 동기(12.8%) 대비 높은 수준을 유지했다. 통상 Prime 등급 비중은 무더운 7월과 8월에 연중 최저치를 기록한 뒤 9월부터 연말까지 반등하는 경향을 보이며, 이에 따라 최근 몇 주간 Prime 등급 출현율은 14% 이상을 유지하고 있다. 지난주 Prime 등급 컷아웃 가격은 전주와 전년 대비 각각 1.8%(-0.07달러)와 4.1% 하락한 4.02달러를 기록했고, Choice 등급 컷아웃 가격과의 스프레드는 0.41달러로 집계되었다. 올해 누계 기준 Prime 등급과 Choice 등급 간의 스프레드는 평균 0.22달러로 전년(0.40달러) 대비 감소했으나, 올해 9월 이후로는 0.40달러 안팎을 유지하고 있다.

Choice 등급 대분할 부위별 가격

대분할 short plate 가격은 전주 대비 1% (+0.02달러) 상승했고 rib 및 round 가격은 변동 없이 보합세를 유지한 반면, flank(-1%, -0.01달러), brisket(-2%, -0.05달러), loin(-2.5%, -0.11달러), chuck(-3%, -0.10달러) 등 그 밖의 부위 가격은 하락했다.

Choice 등급 chuck 도매가격

Choice 등급 chuck roll (1x1) 도매가격은 통상 10월 말에 연중 최고가를 기록하는 경향을 보인다. 그러나 2025년의 경우 노동절 (Labor Day, 매년 9월 첫 번째 월요일) 휴일을 앞둔 급등세로 인해 9월 초 6.85달러로 예년보다 이른 시점에 역대 최고가를 기록한 바 있다. 올해의 경우 10월 초에 기록한 5.87달러가 지난 1월 이후 최고가이자 연중 최고가로 예상되며, 이는 2024년 10월에 기록한 연중 최고가인 5.85달러와 유사한 수준이다. 지난 9월 말부터 10월 말까지 5주 동안 5.81 - 5.87달러 수준을 유지했으나 최근 2주간 하락세를 이어가고 있다. 지난주에는 5.53달러를 기록했고, 이는 전년 대비 22%, 2024년 대비 30% 상승한 수준이다.

Trimmings 도매가격

50CL 트리밍육 가격은 지난주 반등세를 보이며 전주 대비 3.5% (+0.03달러) 상승한 0.87달러를 기록했다. 이는 전년 대비로는 49% 하락했으나 2024년 대비로는 21% 상승한 수준이다. 지난주 90CL 트리밍육 가격은 전주 대비 2.0% (-0.07달러) 하락한 3.70달러로 2025년 2월 이래 가장 낮은 가격을 기록했다. 전년 대비로는 8.5% 하락했으나 2024년 대비로는 8% 상승한 수준이다. 90CL 트리밍육은 7월 둘째 주 4.63달러로 역대 최고가를 기록한 후 조정을 받았으나, 암소 도축 감소로 인한 lean beef 공급 부족으로 여전히 높은 가격 수준을 유지하고 있다. 한편 미국으로 수입되는 90CL 트리밍육 가격은 지난주 발표되지 않았다. 참고로 2주 전 가격은 전주 대비 0.7% (+0.03달러) 상승한 3.43달러로 올해 7월 이후 처음으로 2주 연속 상승세를 기록한 바 있다. 캐나다와 멕시코를 제외한 국가에서 수입되는 소고기에 부과되던 최소 10%의 상호관세는 트럼프 행정부의 철폐 명령에 따라 부과되지 않고 있으며, 올해 2월 24일부터 시행된 10%의 한시적 글로벌 보편 관세 및 7월 22일 자로 브라질에 부과된 25%의 301조 관세 대상에서도 소고기는 제외된 상태이다. 아울러 지난 8월 트럼프 행정부는 분쇄육(ground beef)용 lean beef 공급을 위해 '기타(others)' 쿼터 카테고리 수입 물량 총 30만 톤에 대해 9월부터 11월까지 쿼터 외 관세 (out-of-quota duty)를 한시적으로 철폐하는 행정명령을 발표했다.

소고기 생산량, 도축두수 및 중량

지난주 소고기 생산량은 전주와 전년 대비 각각 1.5%와 5.0% 감소한 4억 7,980만 파운드를 기록했고, 2026년 누계 기준으로는 2025년 대비 4.4% 감소했다. 주간도축두수는 전주와 전년 대비 각각 1.7%와 6.2% 감소한 53만 4,000두를 기록했고, 2026년 누계 기준으로는 2025년 대비 6.6% 감소했다. 생체중량은 전주와 전년 대비 각각 5파운드와 15파운드 증가한 1,469파운드를 기록했다. 도체중량 역시 전주와 전년 대비 각각 1파운드와 10파운드 증가한 900파운드를 기록했다.

생우 현금 가격 및 선물 가격

거세우 기준, 생우의 현금가격은 전주 대비 3.3%(-7.43달러) 하락한 100파운드당 216.52달러를 기록했다. 생우의 선물가격은 하락세를 보이며, 12월물($214.05, -$6.90), 2월물($217.20, -$7.00), 4월물($219.85)의 가격 추이를 보였다.

소고기 수출량

10월 23일부터 29일까지 미국의 소고기 수출량은 13,440톤을 기록했고 그중 한국으로의 수출량은 4,260톤으로 집계되었다.

U.S. beef market trends

컷아웃 1파운드당 가격

$ 3.63 ∨ **$ 0.06**

전 주 $3.69

도축두수 단위 : 두

53 만 4,000 두 ∨ **1.7 %**

전 주 54만 3,000두

생산량 단위 : 파운드

4 억 7,980 만 ∨ **1.5 %**

전 주 4억 8,730만

생우 100파운드당 가격

$ 216.52 ∨ **$ 7.43**

전 주 $223.95

미, 한국으로의 소고기 주간 수출량

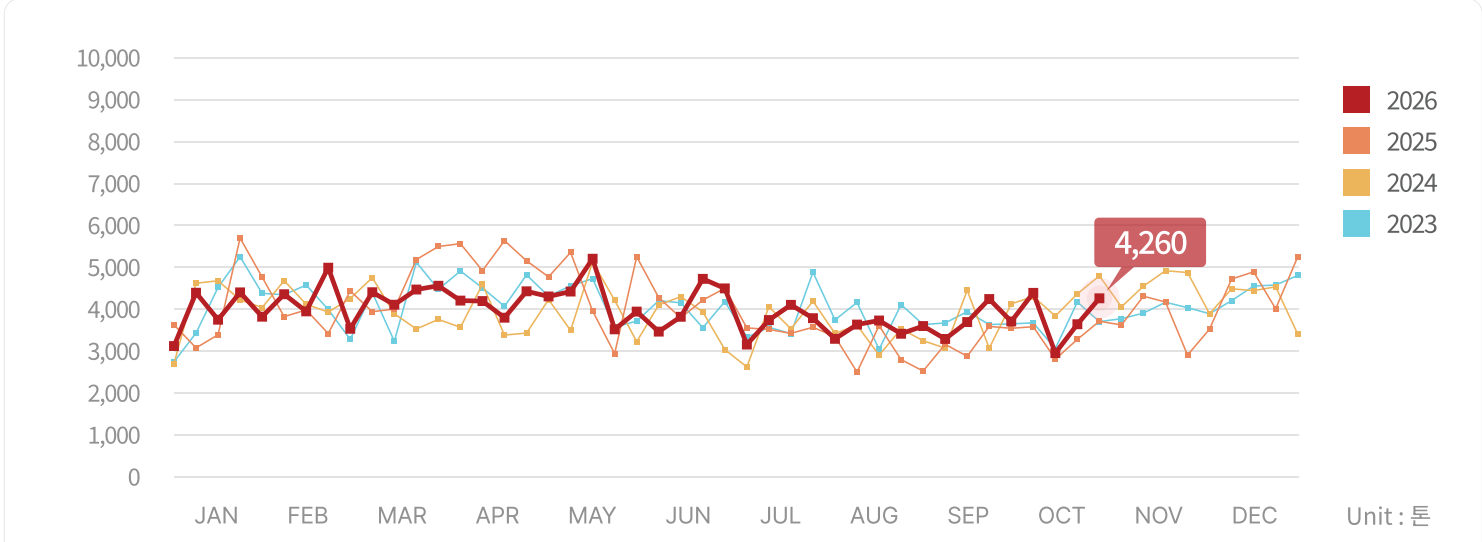

*주: 2026년 10월 29일자 업데이트. / *2026년 1월 1일부터 2026년 10월 29일까지의 수출량은 총 170,841톤

소고기 컷아웃 주간 가격

달러/파운드



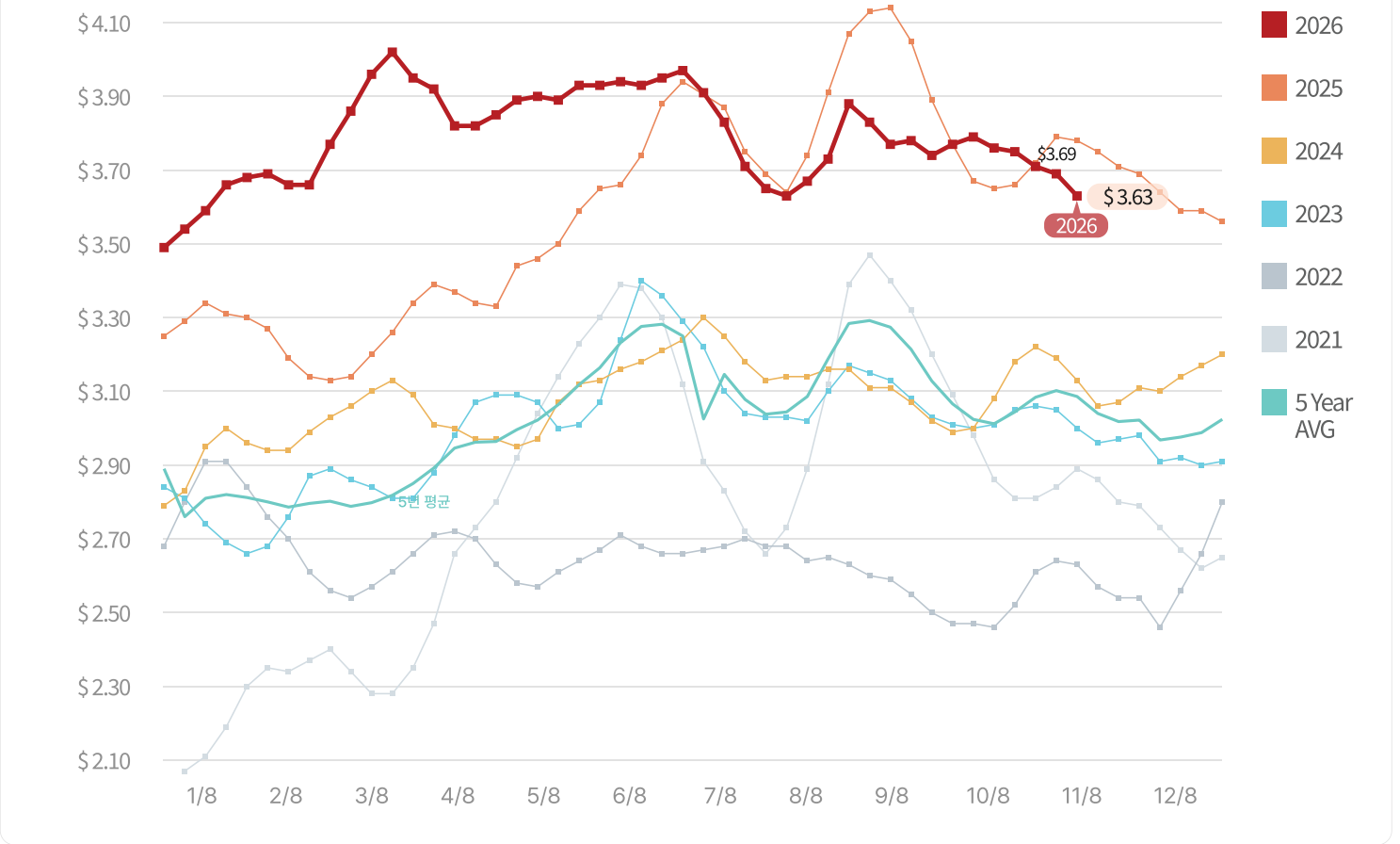

소고기 대분할육 가격

달러/파운드

Beef	Choice cutout	Select cutout	CHOICE							
			Rib	Chuck	Round	Loin	Brisket	Short Plate	Flank	50% trim
11/8/2024	3.13	2.83	5.6	2.61	2.61	3.96	2.38	1.81	1.61	0.72
11/7/2025	3.78	3.61	6.27	3.08	3.25	4.83	3.2	2.45	2	1.71
11/6/2026	3.63	3.55	6.77	3.19	2.89	4.38	2.66	2.2	1.51	0.87
전 년 대비	-4%	-2%	8%	4%	-11%	-9%	-17%	-10%	-25%	-49%
2024년 대비	16%	26%	21%	22%	11%	11%	12%	22%	-6%	21%

Note: 대분할(primal) 기준 미국내 도매 가격이므로 수출가격과는 차이가 있음.

U.S. pork market trends

미, 돼지고기 시장동향

돼지고기 컷아웃

지난주 돼지고기 컷아웃 가격은 15주 연속 하락세를 이어가며 전주 대비 1.8% 하락한 0.71달러로 2020년 12월 이래 최저가를 기록했다. 이는 전년 대비 28%, 2024년 대비 30% 하락한 수준이다. 4분기 도축 및 생산량이 시기적으로 증가함에 따라 최근 6주 동안 19% 급락하며 작년 동기간 하락률 12%보다 가파른 하락세를 나타냈다. 컷아웃 가격은 belly와 ham 부위뿐만 아니라 최근 몇 주간은 picnic과 loin 부위 역시 전체 컷아웃 가격을 끌어내리는 주된 요인으로 작용하며 지난 5월 중순 이래 매주 전년 동기 수준을 밑돌고 있다.

대분할 부위별 가격

대분할 부위별로는 ham (+6%, +0.03달러) 부위 가격이 전주 대비 반등한 반면, loin (-2%, -0.01달러), butt (-2.5%, -0.03달러), picnic (-5%, -0.03달러), belly (-6%, -0.04달러), rib (-7%, -0.09달러) 등 그 밖의 모든 부위 가격은 하락했다.

Ham (Bone-in 및 Boneless) 도매가격

9월 말부터 10월 중순까지 30% 급락한 후 2주 전 다소 보합세를 보였던 heavy bone-in ham 가격은 지난주 전주 대비 7% (+0.04달러) 반등한 0.64달러로 최근 3주 내 최고가를 기록했다. 이는 전년 대비 30%, 2024년 대비 32% 하락한 수준이다. 가격은 올해 5월 이래 전년 동기 수준을 지속적으로 밑돌고 있으며, 2024년 대비로도 역시 5월 이래 대체로 하회하고 있다. 통상 해당 부위 가격은 11월 중순부터 12월 중순까지 시기적으로 상승세를 나타내지만, 올해 10월의 시기적 가격 하락 폭은 평년 대비 훨씬 가파르게 나타났다. 거래량에 따라 가격 변동성이 큰 boneless rollout ham의 지난주 거래량은 58,000파운드로 2주 전(64,000파운드) 대비 감소했으나 3주 전(54,000파운드) 대비로는 증가했다. 지난주 가격은 전주 대비 6% 하락한 1.23달러로 2024년 1월 이래 최저가를 기록했다. 전년 대비로는 27% 하락하며 올해 5월 초 이래 전년 동기 가격을 지속적으로 하회하고 있으며 2024년 대비로도 22% 하락했다.

Belly 도매가격

Derind belly(13-17lb) 도매가격은 최근 5주간 하락세를 이어가며, 지난주에는 전주 대비 10% 떨어진 0.84달러로 2020년 4월 이래 최저가를 기록했다. 이는 전년 대비 51%, 2024년 대비 58% 하락한 수준이다.

돼지고기 생산량, 도축두수 및 중량

지난주 돼지고기 생산량은 전주 대비 2.5% 증가했고 전년 대비로도 0.4% 증가한 5억 7,550만 파운드를 기록했고, 2026년 누계 기준으로는 2025년 대비 0.4% 증가했다. 통상 연말로 갈수록 돼지고기 생산량이 늘어나는 계절적 특성이 나타나며, 이에 따라 지난주에도 생산량이 크게 확대되며 2주 전에 이어 2주 연속으로 올해 1월 이후 가장 많은 주간 생산량을 기록했다. 주간도축두수는 전주와 전년 대비 각각 2.1%와 1.1% 증가한 266만 4,000두를 기록하며 지난 1월 이래 최고치를 나타냈고, 2026년 누계 기준으로는 2025년 대비 0.4% 감소했다. 주간도축두수는 최근 5주 중 4주 동안 전년 동기 수준을 웃돌며 7월부터 10월까지 이어졌던 감소세 흐름의 반전을 기록했다. 참고로 최근 4주간 주간도축두수는 전년 동기 대비 평균 0.3% 증가했다. 생체중량은 전주와 전년 대비 각각 1파운드와 8파운드 증가한 290파운드를 기록했다. 도체중량은 전주 대비 1파운드 증가했으나 전년 대비로는 1파운드 감소한 216파운드를 기록했다.

생돈 현금 가격 및 선물 가격

생돈의 현금가격은 2주 전 10.5% (-7.11달러) 큰 폭으로 하락한 데 이어, 지난주에도 전주 대비 23.4% (-14.08달러) 급락한 100파운드당 46.21달러를 기록했다. 선물가격도 하락세를 보이며 12월물($53.53, -$5.35), 2월물($58.70, -$5.05), 4월물($66.50, -$3.00), 5월물($73.93, -$2.22)의 가격 추이를 보였다.

돼지고기 수출량

10월 23일부터 29일까지 미국의 돼지고기 수출량은 35,230톤을 기록했고 그중 한국으로의 수출량은 3,350톤으로 집계되었다.

U.S. pork market trends

컷아웃		1파운드당 가격
$ 0.71	∨	$ 0.01
전 주 $0.72		

도축두수		단위 : 두
266만 4,000두	∧	2.1 %
전 주 260만 8,000두		

생산량		단위 : 파운드
5억 7,550만	∧	2.5 %
전 주 5억 6,170만		

생돈		100파운드당 가격
$ 46.21	∨	$ 14.08
전 주 $60.29		

미, 한국으로의 돼지고기 주간 수출량

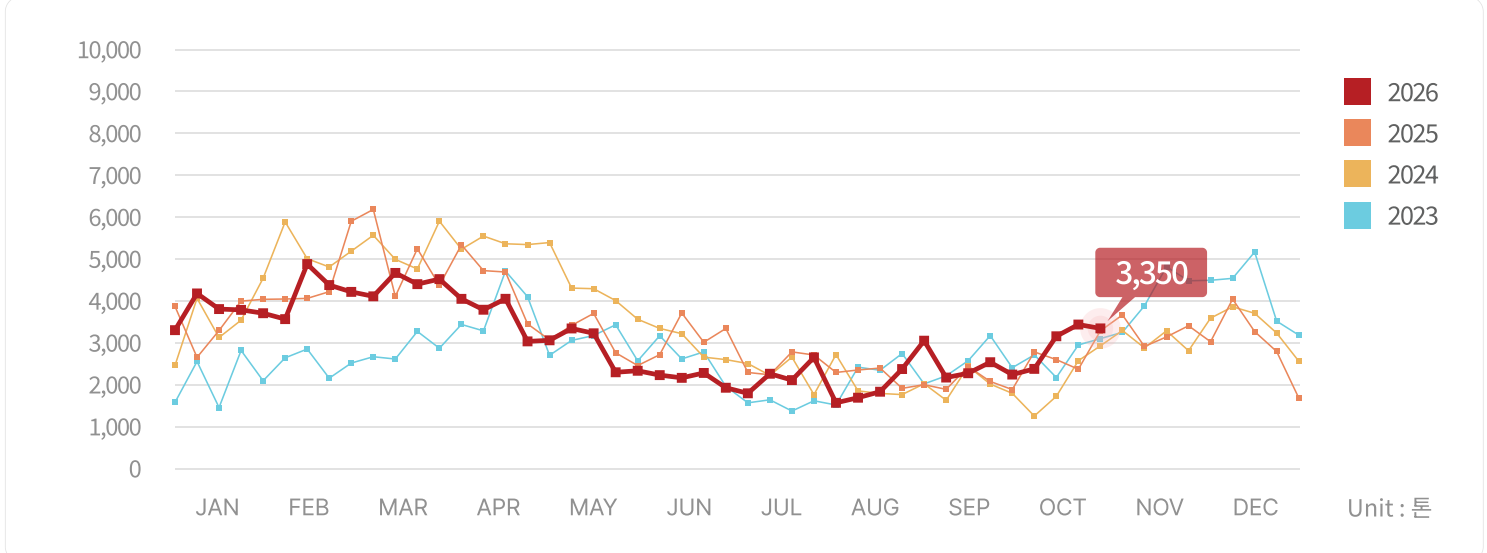

*주: 2026년 10월 29일자 업데이트. / *2026년 1월 1일부터 2026년 10월 29일까지의 수출량은 총 132,321톤

돼지고기 컷아웃 주간 가격

달러/파운드

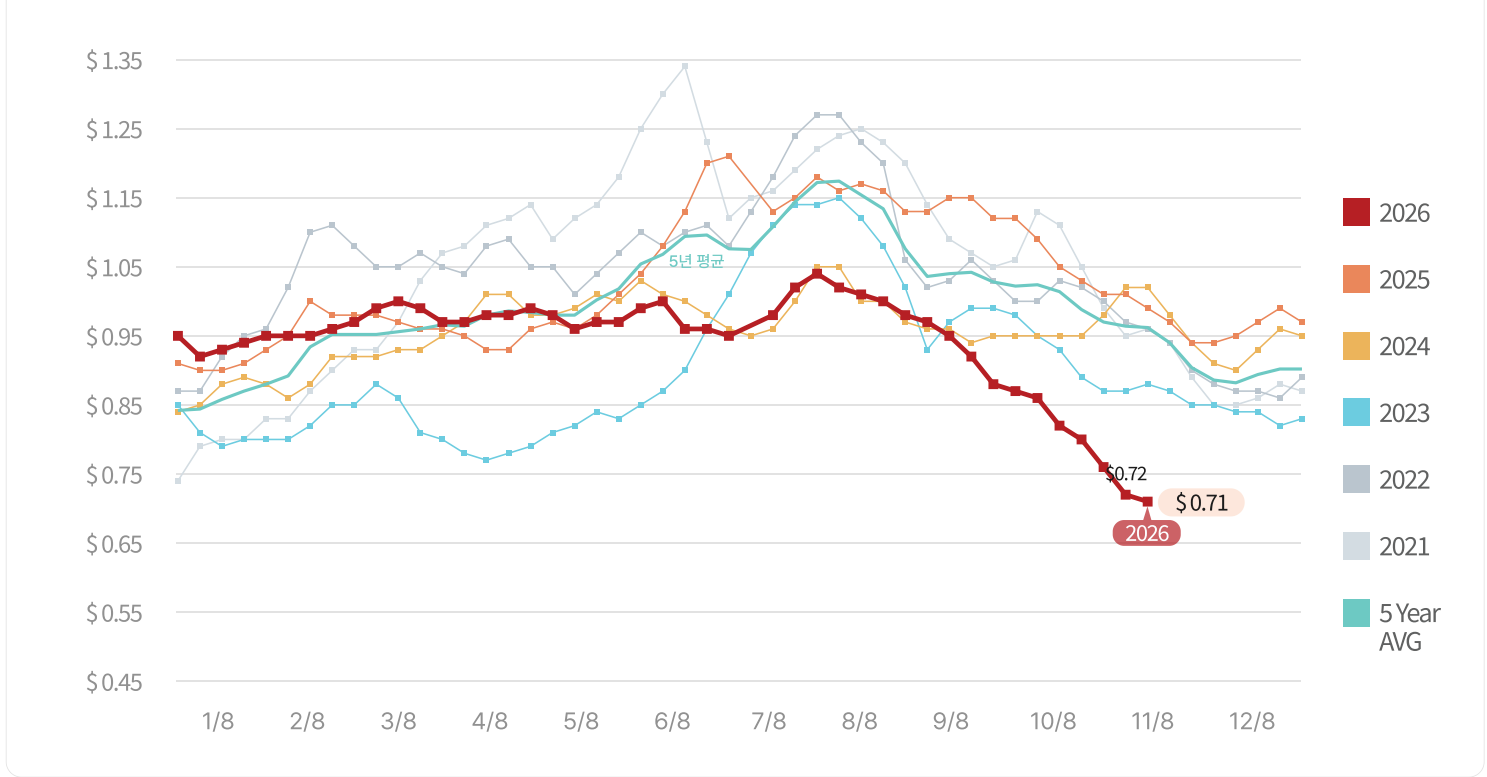

돼지고기 대분할육 가격

달러/파운드

Pork	Carcass	Loin	Butt	Picnic	Rib	Ham	Belly
11/8/2024	1.02	0.84	1.06	0.73	1.59	0.93	1.67
11/7/2025	0.99	0.89	1.08	0.83	1.57	0.91	1.42

11/6/2026	0.71	0.74	0.95	0.54	1.27	0.63	0.7
전 년 대비	-28%	-17%	-12%	-35%	-19%	-30%	-51%
2024년 대비	-30%	-13%	-10%	-25%	-20%	-32%	-58%

Note: 대분할(primal) 기준 미국내 도매 가격이므로 수출가격과는 차이가 있음.

미국의 소고기 부위별 도매가격 (USDA CHOICE GRADE)

Unit; US $/kg, FOB Plant

아래 가격정보는 미국농무부(USDA)에서 발표하는 미국내 유통 평균 도매가격이므로 수출가격과는 차이가 있음을 참고하시기 바랍니다.

IMPS # 품목	10/10	10/17	10/24	10/31	10월 평균	11/7
112A Ribeye Roll, boneless, light	34.53	33.68	34.39	34.36	34.34	35.16
114 Shoulder clod	9.01	9.13	9.08	9.04	9.02	9.15
116A Chuck Roll neck-off	12.86	12.79	12.84	12.63	12.81	12.16
120 Brisket, boneless	9.22	9.09	8.70	8.42	9.00	8.30
123A Short Rib	15.82	15.98	14.94	14.99	15.60	15.50
160 Round, bone-in	11.05	10.94	10.93	11.22	10.84	10.95
167A Knuckle, peeled	8.06	8.42	8.65	8.44	8.55	8.64
168 Top Inside Round	8.33	8.17	7.90	7.98	8.17	7.90
170 Gooseneck Round 18-33	8.39	8.58	8.60	8.40	8.52	8.08
180 Strip Loin, boneless. 1×1	21.25	21.05	20.47	20.00	20.80	19.03
184 Loin, top butt, boneless	11.02	10.73	10.69	10.72	10.82	10.73
189A Tenderloin trimmed heavy	35.91	36.19	35.24	36.21	36.39	36.18
193 Flank Steak	13.71	13.52	13.56	13.01	13.48	12.73
Primal cut, Rib	14.75	14.79	14.85	14.87	14.79	14.89
Primal cut, Arm Chuck	7.34	7.37	7.25	7.24	7.31	7.01
Primal cut, Round	6.48	6.50	6.40	6.36	6.48	6.36
Primal cut, Loin	10.19	10.05	9.97	9.88	10.08	9.63

Beef Chuck Roll

$/Kg

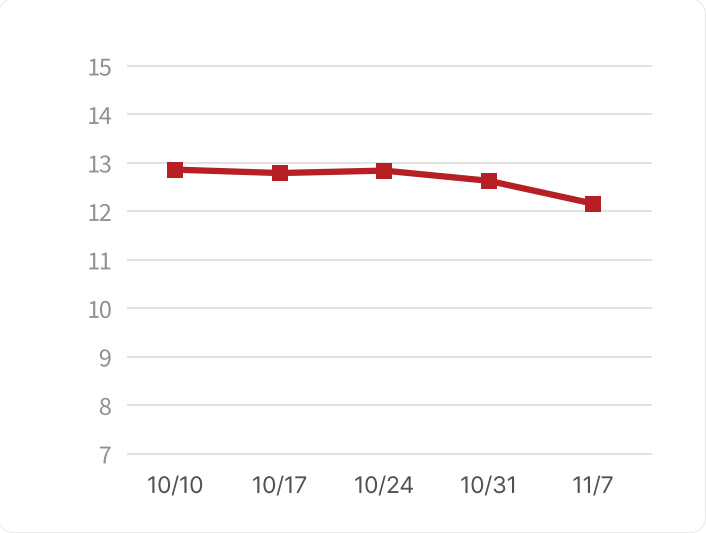

123A Short Rib

$/Kg

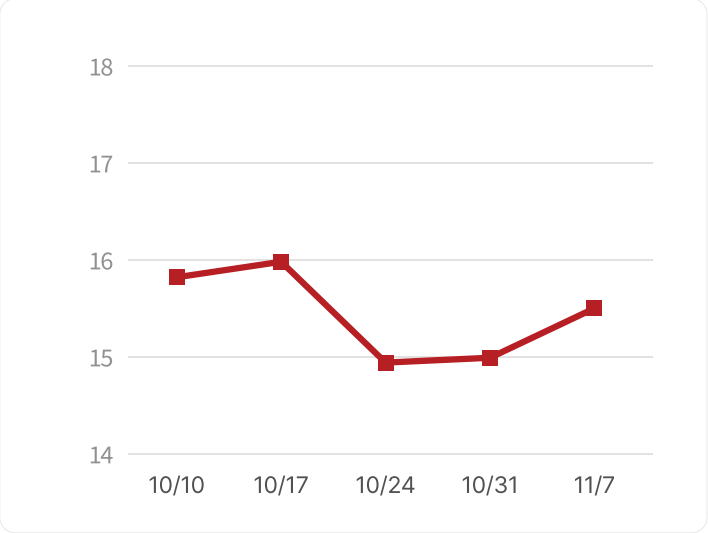

미국의 돼지고기 부위별 도매가격

Unit; US $/kg, FOB Plant

아래 가격정보는 미국농무부(USDA)에서 발표하는 미국내 유통 평균 도매가격이므로 수출가격과는 차이가 있음을 참고하시기 바랍니다.

BPN # 품목	유사 IMPS#	10/10	10/17	10/24	10/31	10월 평균	11/7
U40 Loin, trim	410	2.05	2.00	1.95	1.85	1.98	1.81
U41 Tenderloin, 1.25 down	415	3.99	3.93	4.06	3.89	3.98	3.94
U50 Picnic, smkr trm combo	405	2.03	2.00	2.03	1.99	2.04	2.07
U42 Boston butt trim	406	2.69	2.56	2.40	2.26	2.53	2.18
U44 Sparerib. 25#/dn-lgt	416	4.21	4.20	4.20	4.21	4.23	4.21
U46 Ham, bone in trimmed	401	1.53	1.44	1.34	1.31	1.47	1.40
U48 Belly, skin-on, fresh	408	2.66	2.49	2.28	2.37	2.47	2.21
U54 Front Feet, Toes on	420	1.96	1.80	1.82	1.89	1.87	1.88
U51 Neck Bones	421	1.01	1.12	0.95	1.03	1.01	1.10
Cheek Meat, trimmed	N/A	2.11	2.18	2.18	2.18	2.15	2.18
AI Backribs 2.0#/up 1 pc Vac, FZN	422	-	-	-	5.82	5.89	5.30

지육가격 (CARCASS PRICE)

Unit; US $/kg, FOB Plant

	10/10	10/17	10/24	10/31	10월 평균	11/7
Beef Carcass	758.93	757.64	757.79	763.91	760.89	747.41
Pork Carcass	181.15	176.53	167.97	158.47	174.69	155.61

소지육

$/100Kg

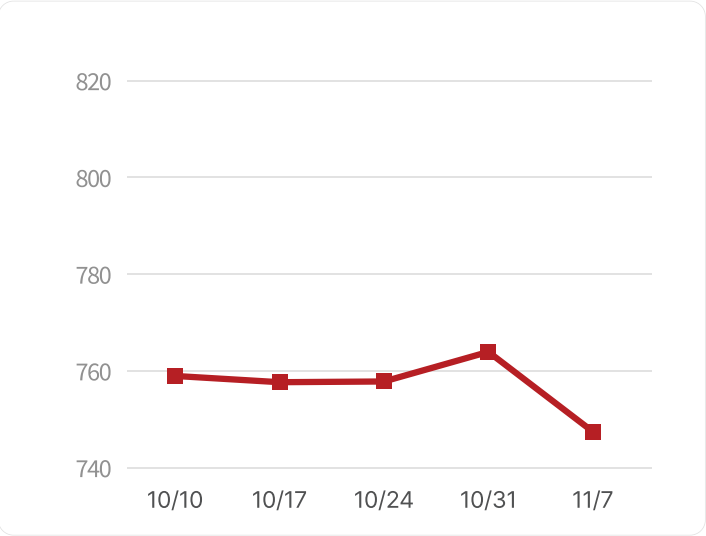

돼지지육

$/100Kg

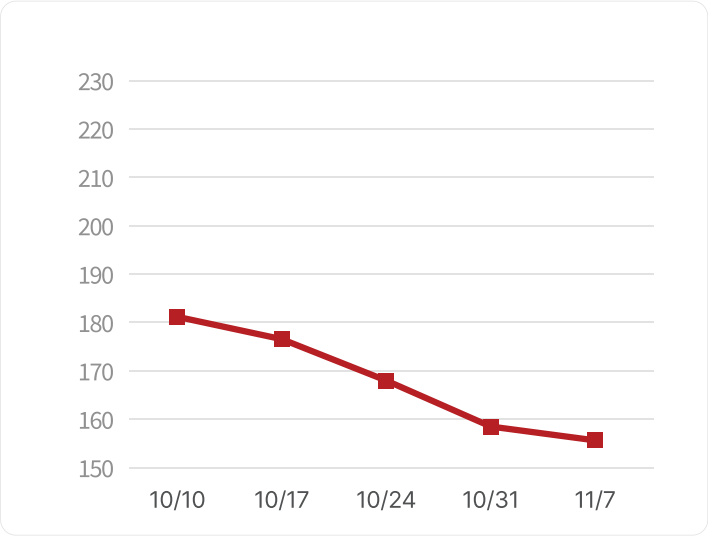

출처: USDA/FAS

MEF NEWSLINE 에 실린 모든 기사의 무단발췌 및 게재를 금합니다. 필요시 사전 허가를 반드시 받으시기 바랍니다.

본 정보는 회원가입 시 제공해 주신 정보에 의해 고객님께 발송되는 NEWSLINE 메일링 서비스입니다.
메일수신을 원치 않으시면 홈페이지 로그인 후 회원정보수정에서 MEF NEWSLINE 이메일 수신여부 거부란에 체크해 주세요.

미국육류수출협회

서울시 종로구 율곡로 33 안국빌딩 3층 KOREA Office Tel 02. 720. 1894 | Fax 02. 720. 1896
Copyright ⓒ 2023. US Meat Export Federation, LTD. All rights reserved.