미국육류수출협회 발행 2026

MEF NEWSLINE

Website : www.usmef.co.kr

UPDATE 2026. 10. 14

VOL. 474
About U.S. Beef and Pork
weekly News
U.S. BEEF
U.S. PORK

U.S. beef market trends

미, 소고기 시장동향

Choice/Select 등급 컷아웃

지난주 Choice 등급 컷아웃 가격은 직전 2주간의 상승세를 마감하고 전주 대비 0.8% (-0.03달러) 하락한 3.76달러를 기록했으나, 전년 대비로는 3%, 2024년 대비로는 22% 상승했다. Choice 등급 컷아웃 가격은 2025년 9월 첫째 주 4.14달러로 역대 최고가를 기록한 바 있으며, 올해 들어 기록한 최고가는 3월 중순의 4.02달러이다. 지난주 Select 등급 컷아웃 가격은 전주 대비 0.9% (-0.03달러) 하락한 3.55달러를 기록했고, 전년 및 2024년 대비로는 각각 2%와 23% 상승했다. Select 등급 컷아웃 가격은 올해 3월 중순 3.95달러로 역대 최고가를 기록한 바 있다.

Choice/Select 등급 스프레드

Choice 등급과 Select 등급 간의 스프레드 (100파운드당 가격차이)는 전주 대비 0.08달러 감소했으나 전년 대비로는 2.48달러 증가한 21.17달러를 기록했다. 올해 누계 기준 비육우 생산량 중 Select 등급 출현율은 9.2%로 전년(12.8%) 대비 하락한 반면, Choice 등급 출현율은 73.0%로 전년(72.8%) 대비 소폭 상승했다. 최신 데이터인 10월 첫째 주 주간 집계 기준, Select 등급 비중은 10.1%를 기록해 작년 동기(13.4%) 대비 낮은 수준을 나타냈다.

Prime 등급 생산량 및 컷아웃

올해 곡물 비육 소고기 생산량 중 Prime 등급 비중은 이미 높았던 작년 수준을 크게 상회하며 높은 출현율을 이어가고 있다. 1월부터 최신 데이터인 10월 첫째 주 주간까지의 누계 기준, Prime 등급 출현율은 15.0%를 기록하며 전년 (11.4%) 대비 큰 폭으로 상승했다. 통상 Prime 등급 비중은 무더운 7월과 8월에 연중 최저점을 형성한 뒤 9월부터 연말까지 반등하는 경향을 보이며, 이에 따라 최근 몇 주간 Prime 등급 비중은 상승 흐름을 이어가고 있다. 10월 첫째 주 주간 집계 기준으로도 Prime 등급 출현율은 14.8%로 전년 동기 (11.7%) 대비 높은 수준을 유지했다. 지난주 Prime 등급 컷아웃 가격은 4.11달러로 전주 대비 0.7% (-0.03달러), 전년 대비로는 2.8% 각각 하락했으며, Choice 등급 컷아웃 가격과의 스프레드는 0.38달러로 집계되었다. 올해 누계 기준 Prime 등급과 Choice 등급 간의 스프레드는 평균 0.205달러로 전년 (0.39달러) 대비 크게 감소되었다.

Choice 등급 대분할 부위별 가격

대분할 rib(+1%, +0.04달러) 가격은 상승했고 chuck, flank, short plate 가격은 변동 없이 보합세를 유지한 반면, loin(-1%, -0.06달러), round(-3%, -0.09달러), brisket (-3%, -0.09달러) 가격은 하락했다.

Choice 등급 round 도매가격

Choice 등급 top inside round, gooseneck round, peeled knuckle 가격은 올해 7월 이래 전년 동기 수준을 밑돌고 있다. 이 중 Choice 등급 peeled knuckle round 가격이 가장 큰 폭으로 하락하며, 지난주에는 전주 대비 12% 하락한 3.66달러로 2025년 4월 이래 최저가를 기록했다. 이는 전년 대비 22%, 2024년 대비 4% 하락한 수준이다. 지난주 Choice 등급 gooseneck round 역시 전주 대비 2.5% 하락한 3.82달러로 올해 8월 초 이래 가장 낮은 가격을 기록했고, 전년 대비로는 3% 하락했으나 2024년 대비로는 28% 상승했다. Choice 등급 top inside round 가격은 전주 대비 2% 하락한 3.78달러로, 3주 전 기록한 3.74달러에 이어 작년 12월 이래 두 번째로 낮은 가격대를 기록했다. 이는 전년 대비 8% 하락했으나 2024년 대비로는 14% 상승한 수준이다.

Trimmings 도매가격

50CL 트리밍육 가격은 7월부터 9월까지 하락세를 보인 뒤 최근 2주 동안 반등세를 이어가고 있다. 지난주에는 전주 대비 5% (+0.04달러) 상승한 0.93달러로 최근 5주 내 최고가를 기록했고, 전년 대비로는 33% 하락했으나 2024년 대비로는 35% 상승했다. 지난주 90CL 트리밍육 가격은 전주 대비 1.6% (-0.06달러) 하락한 3.99달러로 지난 1월 이래 최저가를 기록했고, 전년 대비로는 6% 하락했으나 2024년 대비로는 14% 상승했다. 미국으로 수입되는 90CL 트리밍육 가격은 작년 11월 중순 4.01달러로 역대 최고가를 기록한 후 하락세를 이어가며, 지난주에는 전주 대비 0.7% 하락한 3.38달러를 기록했다. 이는 전년 대비로는 13% 하락했으나 2024년 대비로는 13% 상승한 수준이다. 캐나다와 멕시코를 제외한 국가에서 수입되는 소고기에 부과되던 최소 10%의 상호 관세는 트럼프 행정부의 철폐 명령에 따라 부과되지 않고 있으며, 올해 2월 24일부터 시행된 10%의 한시적 글로벌 보편 관세 및 7월 22일 자로 브라질에 부과된 25%의 301조 관세 대상에서도 소고기는 제외된 상태이다. 아울러 지난 8월 트럼프 행정부는 분쇄육(ground beef)용 lean beef 공급을 위해 '기타(others)' 쿼터 카테고리 수입 물량 총 30만 톤에 대해 9월부터 11월까지 쿼터 외 관세 (out-of-quota duty)를 한시적으로 철폐하는 행정명령을 발표했다.

소고기 생산량, 도축두수 및 중량

지난주 소고기 생산량은 전주 및 전년 대비 각각 3.1%와 3.4% 감소한 4억 7,190만 파운드를 기록했으며, 2026년 누계 기준으로는 2025년 대비 4.7% 감소했다.

주간도축두수는 전주 및 전년 대비 각각 3.1%와 3.6% 감소한 53만 1,000두를 기록했고, 2026년 누계 기준으로는 2025년 대비 6.9% 감소했다. 생체중량은 전주와 전년 대비 각각 1파운드와 4파운드 증가한 1,452파운드를 기록했다. 도체중량 역시 전주와 전년 대비 각각 1파운드와 3파운드 증가한 891파운드를 기록했다.

생우 현금 가격 및 선물 가격

거세우 기준, 생우의 현금가격은 3주 연속 하락세를 이어오며 지난주에는 전주 대비 0.4% (-0.80달러) 소폭 하락한 100파운드당 219.10달러를 기록했다. 참고로 올해 6월 중순에는 263달러 선으로 역대 최고가를 기록한 바 있다. 선물가격은 10월물($224.98, +$6.13), 12월물($227.05, +$5.57), 2월물($229.48, +$6.33)의 가격 추이를 보였다.

소고기 수출량

9월 25일부터 10월 1일까지 미국의 소고기 수출량은 11,800톤을 기록했고 그중 한국으로의 수출량은 3,710톤으로 집계되었다.

U.S. beef market trends

컷아웃		1파운드당 가격
$ 3.76	∨	$ 0.03
전 주 $3.79		
도축두수		단위 : 두
53만 1,000두	∨	3.1 %
전 주 54만 8,000두		
생산량		단위 : 파운드
4억 7,190만	∨	3.1 %
전 주 4억 8,700만		
생우		100파운드당 가격
$ 219.10	∨	$ 0.80
전 주 $219.90		

미, 한국으로의 소고기 주간 수출량

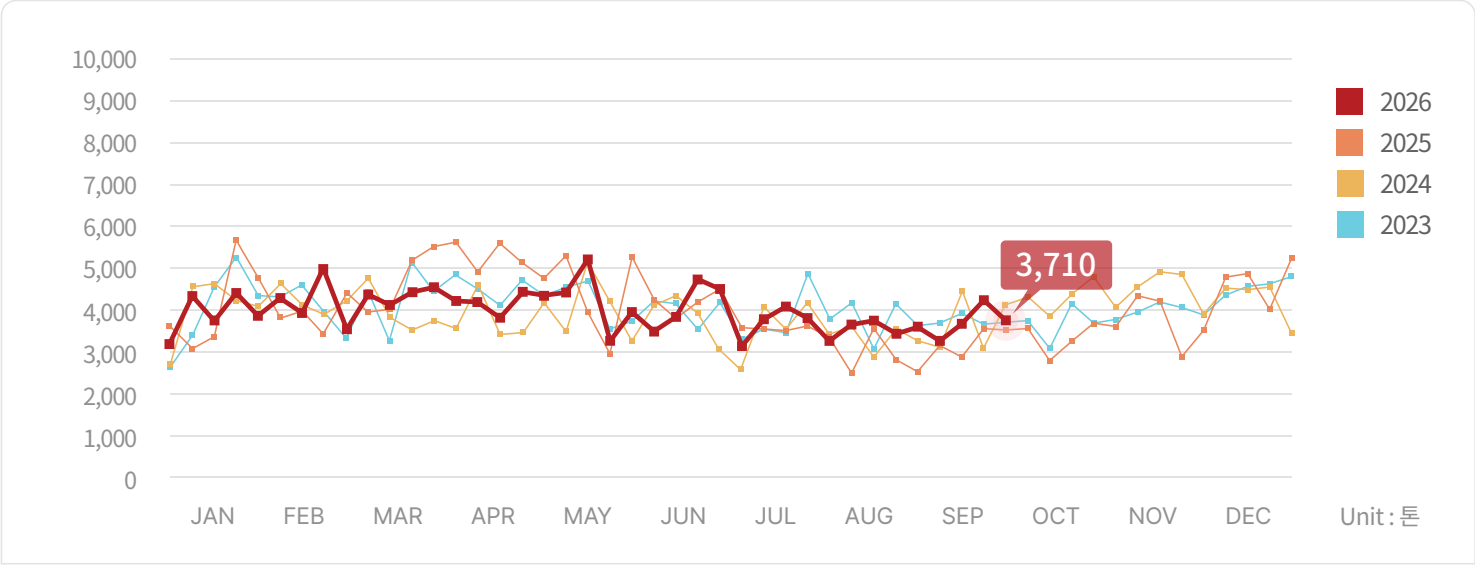

*주: 2026년 10월 1일자 업데이트. / *2026년 1월 1일부터 2026년 10월 1일까지의 수출량은 총 155,594톤

소고기 컷아웃 주간 가격

달러/파운드



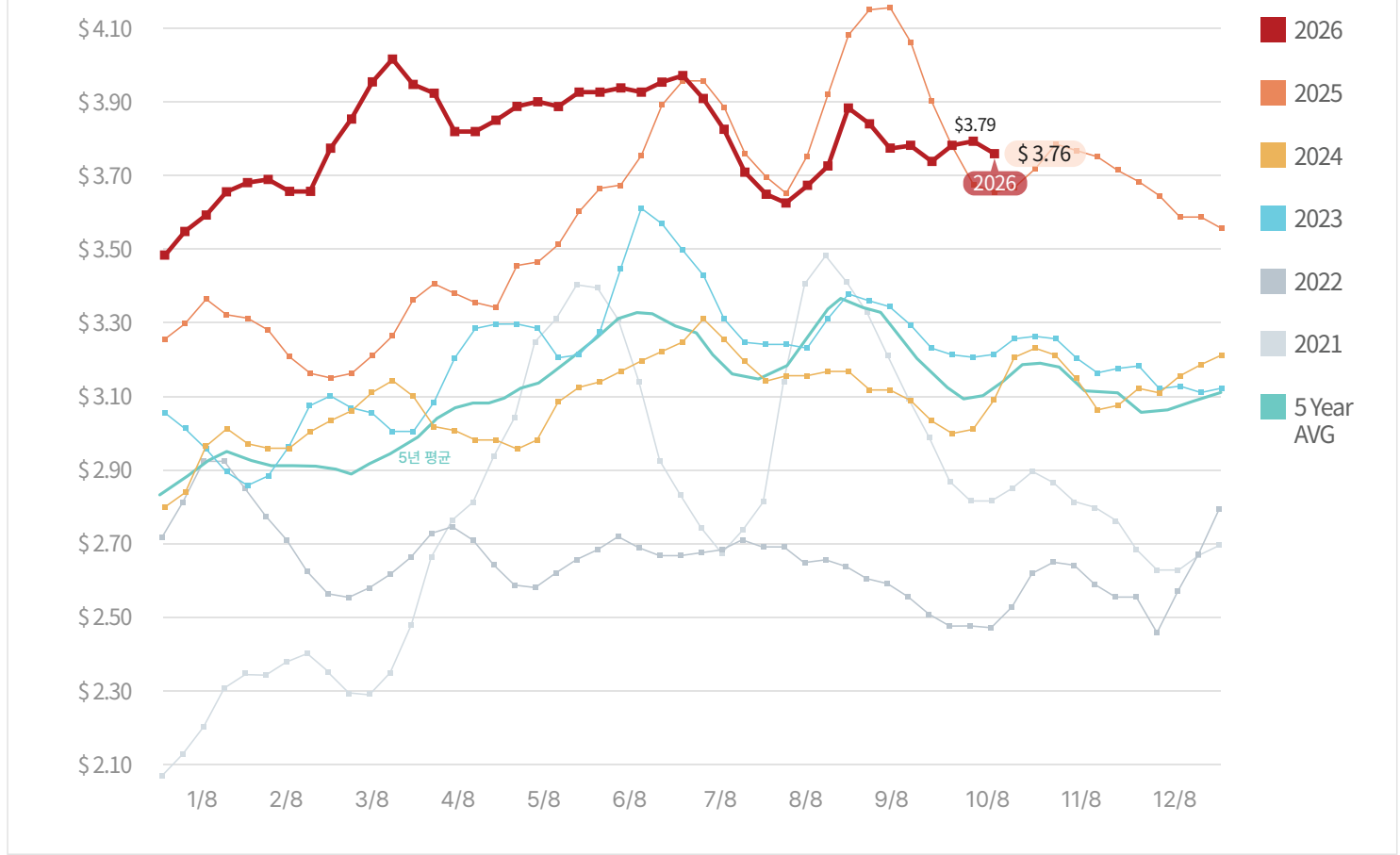

소고기 대분할육 가격

달러/파운드

Beef	Choice cutout	Select cutout	C H O I C E							
			Rib	Chuck	Round	Loin	Brisket	Short Plate	Flank	50% trim
10/11/2024	3.08	2.89	4.95	2.79	2.65	3.7	2.5	1.93	1.61	0.69
10/10/2025	3.65	3.47	6.16	2.99	3.2	4.58	3.04	2.25	2.02	1.39
10/9/2026	3.76	3.55	6.71	3.33	2.95	4.63	2.94	2.37	1.61	0.93
전 년 대비	3%	2%	9%	11%	-8%	1%	-3%	5%	-20%	-33%
2024년 대비	22%	23%	35%	19%	11%	25%	18%	23%	-1%	35%

Note: 대분할(primal) 기준 미국내 도매 가격이므로 수출가격과는 차이가 있음.

U.S. pork market trends

미, 돼지고기 시장동향

돼지고기 컷아웃

돼지고기 컷아웃 가격은 올해 7월 넷째 주 1.04달러로 연중 최고가를 기록한 이후 하락 흐름을 이어가며, 지난주에는 전주 대비 4.3% (-0.04달러) 큰 폭으로 하락한 0.82달러로 2023년 이래 가장 낮은 가격을 기록했다. 전년 대비로는 21% 하락하며 지난 5월 중순 이래 매주 전년 동기 수준을 밑돌고 있으며, 2024년 대비로도 13% 하락했다. 대분할 belly와 ham 부위뿐만 아니라 최근 몇 주간은 picnic과 loin 부위 역시 전체 컷아웃 가격을 끌어내리는 주된 요인으로 작용하고 있다.

대분할 부위별 가격

대분할 부위별로는 rib 부위가 보합세를 유지한 반면, ham 부위가 12% (-0.10달러) 급락한 것을 비롯해 picnic (-6%, -0.04달러), belly (-4%, -0.04달러), butt (-1%, -0.01달러), loin (-1%, -0.01달러) 등 그 밖의 모든 부위 가격이 전주 대비 하락했다.

Ham (Bone-in 및 Boneless) 도매가격

Heavy bone-in ham 가격은 직전 주의 9% (-0.08달러) 하락에 이어 지난주에도 전주 대비 12% (-0.09달러) 하락한 0.70달러로 2023년 4월 이래 최저가를 기록했다. 5월 이래 전년 동기 수준을 지속적으로 하회하며 전년 대비 34% 하락했고 2024년 대비로도 16% 하락한 수준이다. 해당 부위는 올해 7월 중순 1.07달러로 시기적 최고가를 기록한 뒤 9월 초 0.73달러까지 하락한 바 있다. 통상 10월에는 가격이 완만하게 하락하는 경향을 보이지만, 최근 2주 동안 20% 급락한 것은 평년 대비 훨씬 가파른 하락세이다. 거래량에 따라 가격 변동성이 큰 boneless rollout ham의 지난주 거래량은 72,000파운드로 전주(42,000파운드) 및 2주 전(35,000파운드) 대비 크게 증가했다. 지난주 가격은 전주 대비 2% (+0.03달러) 상승한 1.56달러를 기록했고, 올해 5월 초 이래 전년 동기 가격을 하회하며 전년 대비로는 9% 하락했으나 2024년 대비로는 1% 상승했다.

돼지고기 생산량, 도축두수 및 중량

지난주 돼지고기 생산량은 전주 (5억 4,440만 파운드 #1) 대비 3.3%, 전년 대비 1.1% 증가한 5억 6,240만 파운드를 기록했고, 2026년 누계 기준으로는 2025년 대비 0.4% 증가했다. 주간도축두수는 전주 (255만 3,000 두 #2) 대비 2.9% 증가했고 전년 대비로도 1.8% 증가한 262만 7,000두를 기록했고, 2026년 누계 기준으로는 2025년 대비 0.5% 감소했다. 지난주 도축두수는 전년 동기 수준을 상회했으나, 최근 4주간 주간도축두수는 전년 동기 대비 평균 1.0% 감소했다. 생체중량은 전주 대비 1파운드 증가했으나 전년 대비로는 3파운드 감소한 287파운드를 기록했다. 도체중량 역시 전주 대비 1파운드 증가했으나 전년 대비로는 2파운드 감소한 214파운드를 기록했다.

생돈 현금 가격 및 선물 가격

생돈의 현금가격은 지난주에도 하락세를 이어가며 전주 대비 5.4% (-4.20달러) 하락한 100파운드당 75.26달러를 기록했다. 선물가격은 10월물($75.05, -$2.83), 12월물($67.83, -$2.30), 2월물($69.25, -$2.08), 4월물($74.18, -$2.17)의 가격 추이를 보였다.

돼지고기 수출량

9월 25일부터 10월 1일까지 미국의 돼지고기 수출량은 32,800톤을 기록했고 그중 한국으로의 수출량은 2,250톤으로 집계되었다.

U.S. pork market trends

컷아웃 1파운드당 가격

$ 0.82 ∨ $ 0.04

전 주 $0.86

도축두수 단위 : 두

262만 7,000두 ∧ 2.9 %

전 주 255만 3,000두

생산량 단위 : 파운드

5억 6,240만 ∧ 3.3 %

전 주 5억 4,440만

생돈 100파운드당 가격

$ 75.26 ∨ $ 4.20

전 주 $77.23

#1 생산량 : USDA 조정수치
지난 주 5억 4,570만 파운드에서 조정

#2 주간도축두수 : USDA 조정수치
지난 주 255만 9,000두에서 조정

미, 한국으로의 돼지고기 주간 수출량

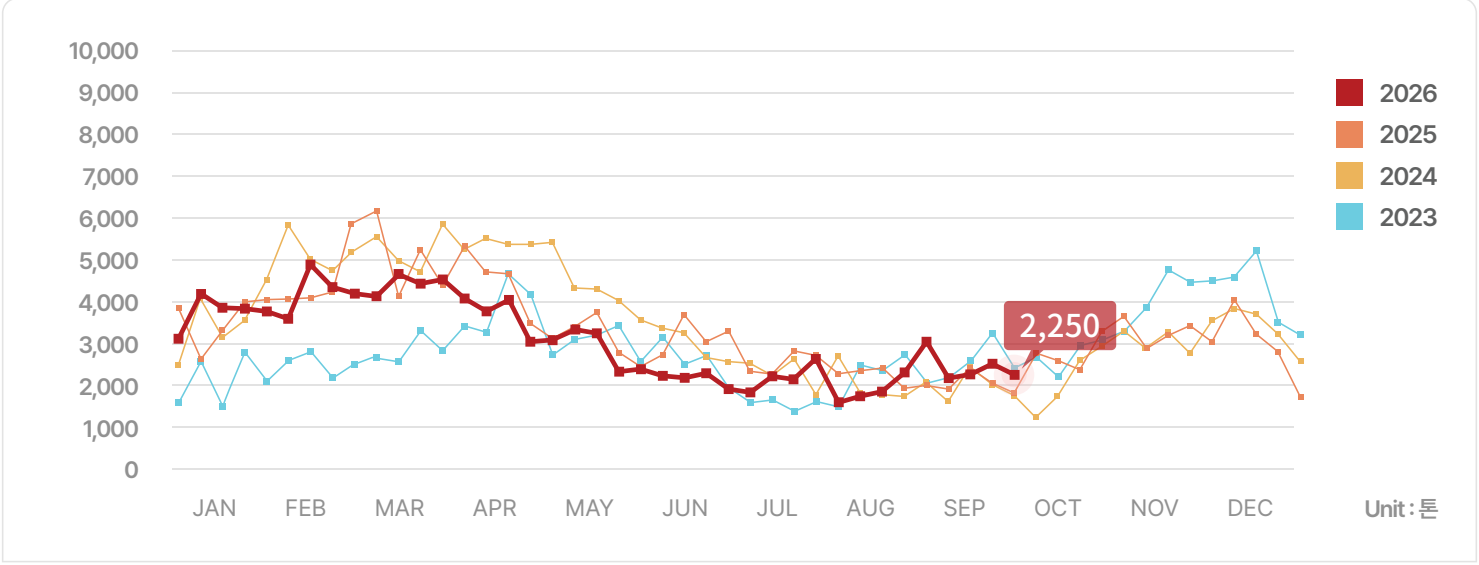

*2026년 10월 1일자 업데이트. / *2026년 1월 1일부터 2026년 10월 1일까지의 수출량은 총 119,995톤

돼지고기 컷아웃 주간 가격

달러/파운드

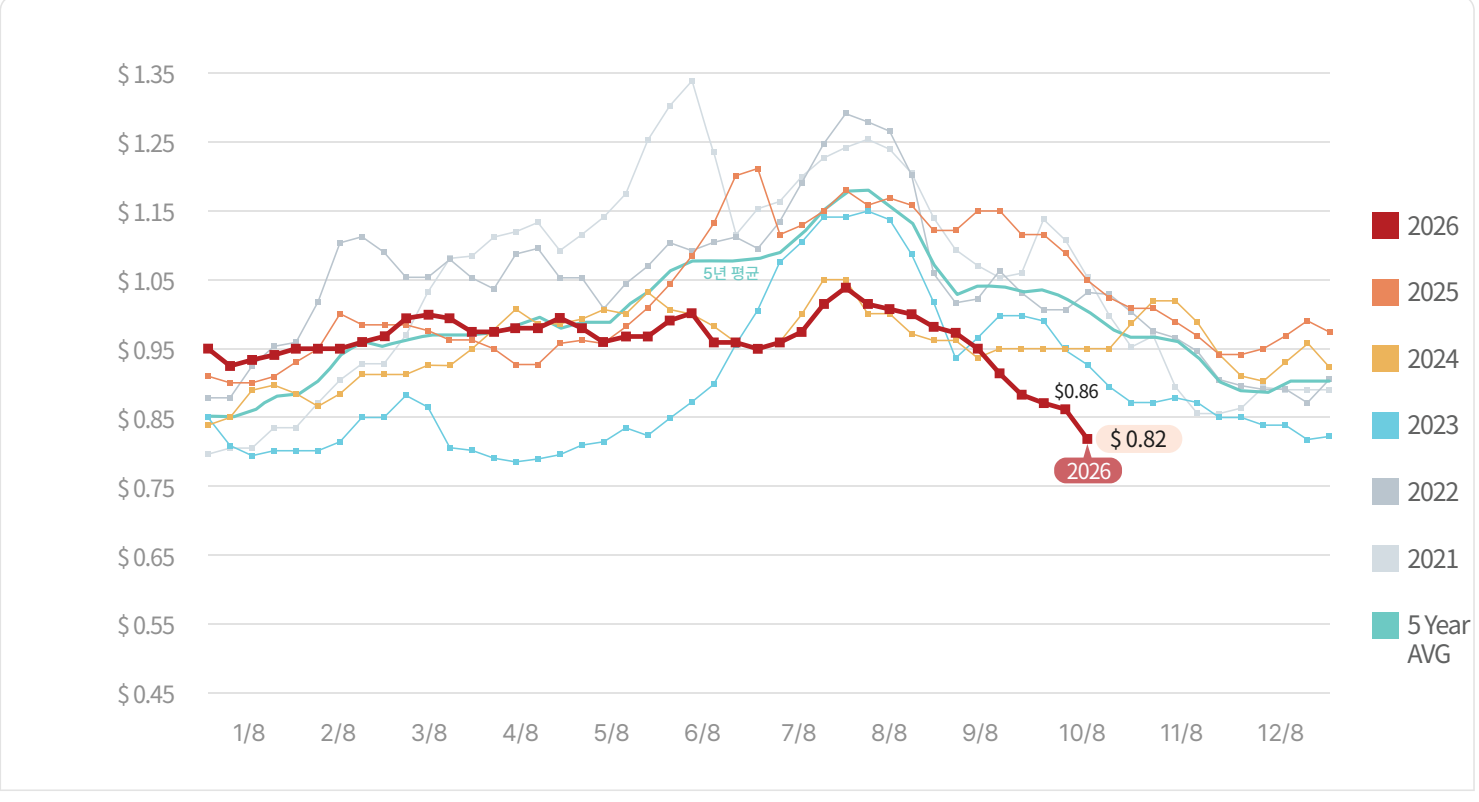

돼지고기 대분할육 가격

달러/파운드

Pork	Carcass	Loin	Butt	Picnic	Rib	Ham	Belly
10/11/2024	0.95	0.91	1.05	0.77	1.34	0.83	1.37
10/10/2025	1.05	0.94	1.2	0.88	1.65	1.03	1.39
10/9/2026	0.82	0.83	1.09	0.63	1.51	0.72	0.91
전 년 대비	-21%	-12%	-9%	-28%	-9%	-30%	-35%
2024년 대비	-13%	-8%	4%	-17%	13%	-13%	-34%

Note: 대분할(primal) 기준 미국내 도매 가격이므로 수출가격과는 차이가 있음.

USDA Status report

미, 소고기 및 돼지고기 수급 전망

미농무부(USDA)는 지난주 10월 WASDE(세계농산물 수급전망) 최신 보고서를 발표했다.

소고기 생산량 및 수출 전망

USDA는 현행 정책이 유지된다는 전제하에 전망치를 산출하므로, 이번 10월 보고서는 멕시코산 생우 수입에 대한 단계적 국경 재개방을 가정한 세 번째 보고서이다. USDA는 이번 보고서에서 2026년 소고기 생산량 전망치를 전월 대비 0.3% 하향 조정한 1,125만 톤으로 발표했다. 이는 지난 8월 보고서(-1.3%)와 9월 보고서(-0.4%)에 이은 추가 하향 조정이며, 전년 대비로는 4.6% 감소한 수준이다. USDA는 당초 예상보다 늘어난 암소 도축량을 상쇄하고도 남을 정도로 거세우 및 미경산우의 도축 속도가 둔화되고 도체중량 역시 예상치를 밑돈 점을 반영해 2026년 생산량 전망치를 낮추었다고 밝혔다. USDA는 현재 2026년 3분기 소고기 생산량이 전년 동기 대비 4.0% 감소하고, 4분기 생산량은 3.8% 감소할 것으로 예상하고 있다. 2027년의 경우, USDA는 2026년 하반기 비육장 입식이 당초 예상보다 저조하여 2027년 1분기 출하 또한 둔화될 것으로 예상되는 점과 도체중량 전망치가 낮아진 점을 반영해 생산량 전망치를 전월 대비 0.6% 하향 조정했다. 이번 조정으로 USDA는 2027년 소고기 생산량이 전년 대비 0.5% 감소한 1,119만 톤으로 전망하며, 2027년에 사육기반재건이 본격화되더라도 멕시코산 비육밑소 수입이 비육장 공급의 균형을 맞추고 생산량 감소 폭을 최소화하는 데 기여할 수 있을 것으로 내다봤다. 한편, USDA는 빠듯한 내수 공급 영향으로 올해 미국의 소고기 수출이 전년 대비 9.2% 감소할 것으로 예상했으며, 2027년에는 0.8% 추가 감소할 것으로 전망했다.

돼지고기 생산량 및 수출 전망

USDA는 연초에 2026년 돼지고기 생산량이 낙관적인 성장을 보일 것으로 전망했으나, 이후 지속적으로 하향 조정해왔다. USDA는 이번 10월 보고서에서 2026년 생산량을 1,253만 톤으로 전망했으며, 이는 전월 전망치 대비 0.5% 하향 조정된 수치이자 전년 대비로는 0.2% 증가한 수준이다. 분기별로 살펴보면 올해 1분기 생산량은 전년 동기 대비 1.4% 증가했고 2분기에는 0.7% 증가했으나, 3분기 생산량은 0.7% 감소한 것으로 추정되며 4분기 생산량 역시 0.8% 감소할 것으로 전망했다. 2027년의 경우, 올해 9월의 돼지사육두수 보고서(Hogs and Pigs)를 바탕으로 상반기 도축두수가 감소할 것으로 예상됨에 따라 완만한 생산량 증가를 전망하며 전년 대비 0.7% 증가한 1,262만 톤으로 예상했다. 아울러 2026년 미국의 돼지고기 수출량은 전년 대비 1.1% 반등할 것으로 예상했다. 이는 9월 보고서의 1.9% 및 지난 7월 보고서의 3.8% 증가 전망치에서 추가 하향 조정된 수치이다. 2027년 돼지고기 수출량은 2026년 대비 0.6% 증가할 것으로 전망했고, 이는 9월 보고서 대비 0.5% 하향 조정된 수치이다. USDA는 2026년과 2027년 수출 전망치를 모두 낮춘 배경으로 미국 국내 생산량 감소와 멕시코로의 수출 둔화를 꼽았다.

미, 분기별 소고기 생산량 전망

단위 : 백만톤

2021 : 1,268 만톤, +2.8% | 2022 : 1,283 만톤, +1.2% | 2023 : 1,223 만톤, -4.7% | 2024 : 1,224만톤, +0.1%
2025 : 1,179만톤, - 3.6% | 2026F : 1,125만톤, - 4.6% | 2027F : 1,119만톤, -0.5%

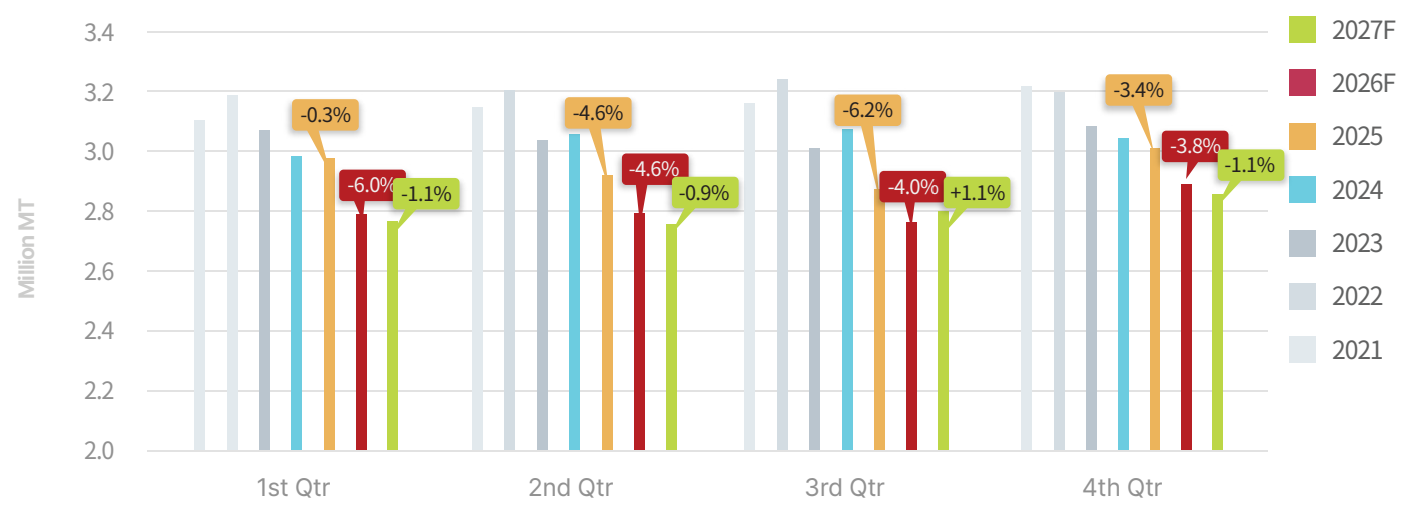

미, 분기별 돼지고기 생산량 전망

단위 : 백만톤

2021 : -2.2% 1,255 만톤 | 2022 : -2.5% 1,225 만톤 | 2023 : +1.1% 1,238 만톤 | 2024 : +1.8% 1,260 만톤
2025 : -0.8% 1,251만톤 | 2026F : +0.2% 1,253만톤 | 2027F : +0.7% 1,262만톤

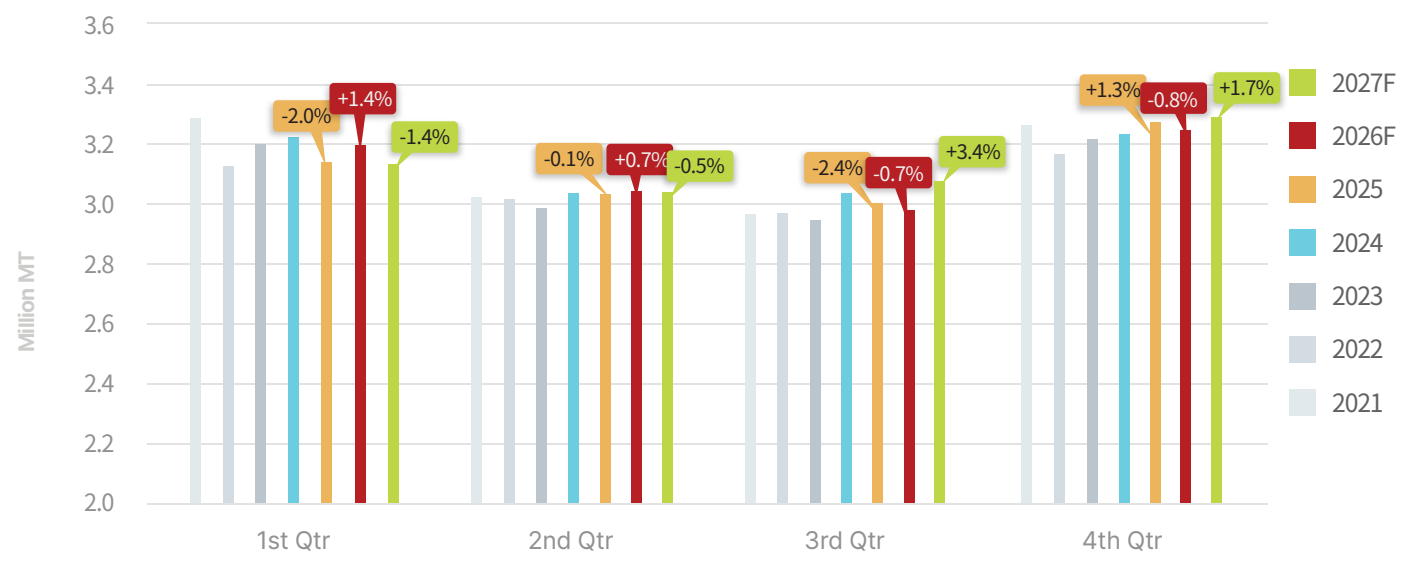

미국의 소고기 부위별 도매가격 (USDA CHOICE GRADE)

Unit; US $/kg, FOB Plant

아래 가격정보는 미국농무부(USDA)에서 발표하는 미국내 유통 평균 도매가격이므로 수출가격과는 차이가 있음을 참고하시기 바랍니다.

IMPS # 품목	9/12	9/19	9/26	9월 평균	10/3	10/10
112A Ribeye Roll, boneless, light	33.31	33.73	34.24	33.60	34.75	34.53
114 Shoulder clod	8.69	8.87	8.76	8.76	8.83	9.01
116A Chuck Roll neck-off	11.76	11.87	12.79	12.03	12.91	12.86
120 Brisket, boneless	10.28	9.99	9.69	10.06	9.58	9.22
123A Short Rib	16.58	16.28	16.28	16.41	16.25	15.82
160 Round, bone-in	11.01	10.25	11.07	10.78	10.06	11.05
167A Knuckle, peeled	9.90	9.28	9.12	9.51	9.18	8.06
168 Top Inside Round	8.64	8.55	8.22	8.54	8.49	8.33
170 Gooseneck Round 18-33	8.68	8.54	8.76	8.64	8.61	8.39
180 Strip Loin, boneless. 1×1	21.28	21.37	21.78	21.49	21.25	21.25
184 Loin, top butt, boneless	11.35	11.22	11.12	11.29	10.94	11.02
189A Tenderloin trimmed heavy	38.73	37.86	36.74	37.67	38.40	35.91
193 Flank Steak	14.86	14.60	14.41	14.64	13.59	13.71
Primal cut, Rib	14.20	14.14	14.53	14.23	14.68	14.75
Primal cut, Arm Chuck	7.20	7.09	7.30	7.20	7.33	7.34
Primal cut, Round	6.88	6.68	6.62	6.75	6.68	6.48
Primal cut, Loin	10.17	10.24	10.25	10.22	10.31	10.19

Beef Chuck Roll

$/Kg

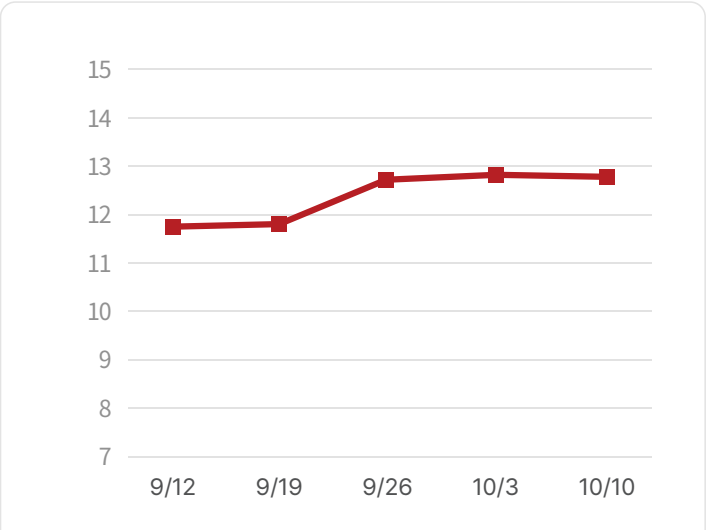

123A Short Rib

$/Kg

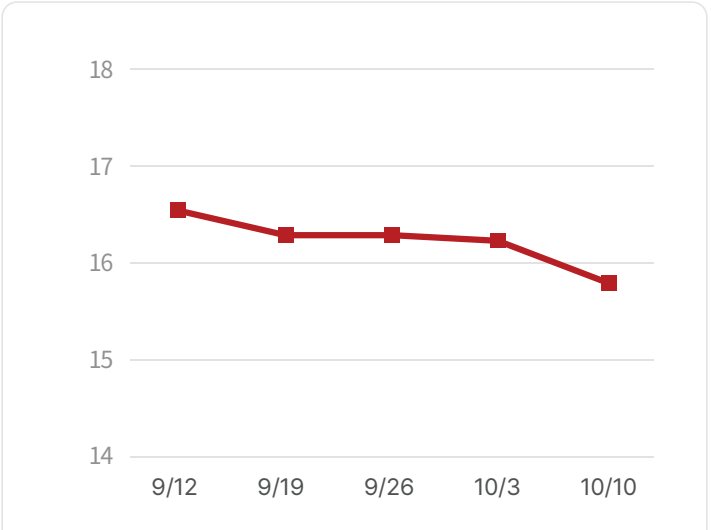

미국의 돼지고기 부위별 도매가격

Unit; US $/kg, FOB Plant

아래 가격정보는 미국농무부(USDA)에서 발표하는 미국내 유통 평균 도매가격이므로 수출가격과는 차이가 있음을 참고하시기 바랍니다.

BPN # 품목	유사 IMPS#	9/12	9/19	9/26	9월 평균	10/3	10/10
U40 Loin, trim	410	2.19	2.13	2.09	2.17	2.07	2.05
U41 Tenderloin, 1.25 down	415	4.28	4.27	4.17	4.25	4.01	3.99
U50 Picnic, smkr trm combo	405	2.09	2.10	2.11	2.10	2.13	2.03
U42 Boston butt trim	406	2.75	2.73	2.73	2.75	2.72	2.69
U44 Sparerib. 25#/dn-lgt	416	3.76	4.33	4.41	4.06	4.34	4.21
U46 Ham, bone in trimmed	401	1.80	1.93	1.92	1.81	1.74	1.53
U48 Belly, skin-on, fresh	408	4.08	3.36	2.57	3.55	2.56	2.66
U54 Front Feet, Toes on	420	1.95	1.73	1.80	1.82	1.89	1.96
U51 Neck Bones	421	0.97	0.92	1.03	0.99	0.92	1.01
Cheek Meat, trimmed	N/A	2.20	2.20	2.20	2.21	2.11	2.11
Al Backribs 2.0#/up 1 pc Vac, FZN	422	5.78	5.63	5.51	5.64	5.95	-

지육가격 (CARCASS PRICE)

Unit; US $/kg, FOB Plant

	9/12	9/19	9/26	9월 평균	10/3	10/10
Beef Carcass	761.93	763.33	765.01	762.95	766.19	758.93
Pork Carcass	201.89	192.79	192.08	198.96	189.33	181.15

소지육

$/100Kg

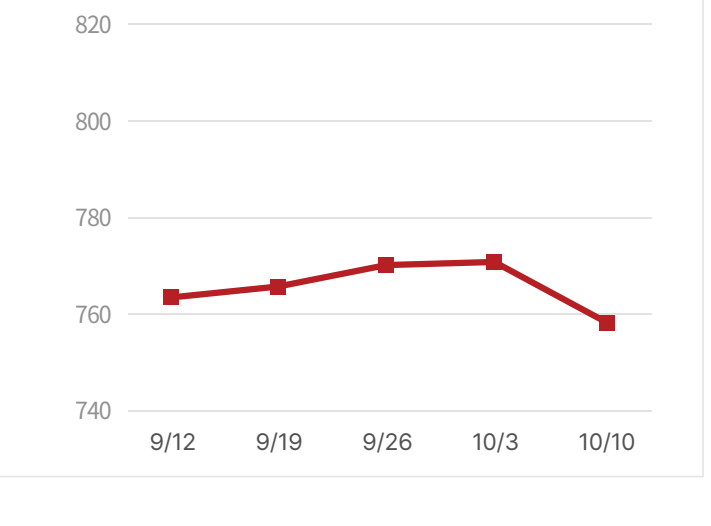

돼지지육

$/100Kg

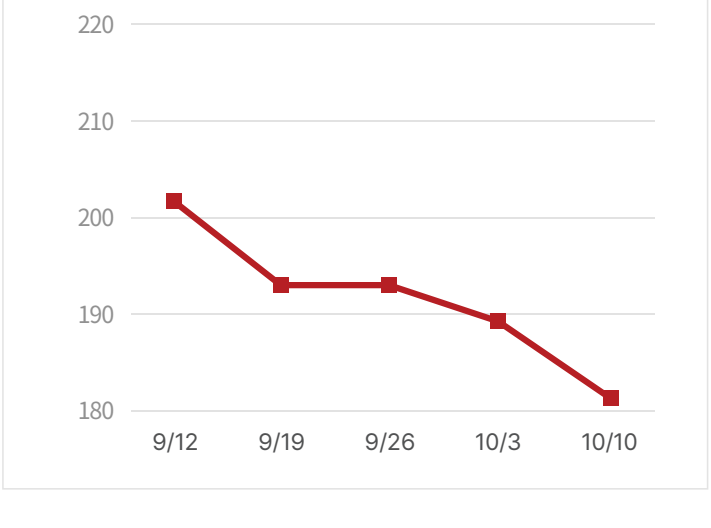

출처: USDA/FAS

MEF NEWSLINE 에 실린 모든 기사의 무단발췌 및 게재를 금합니다. 필요시 사전 허가를 반드시 받으시기 바랍니다.

본 정보는 회원가입 시 제공해 주신 정보에 의해 고객님께 발송되는 NEWSLINE 메일링 서비스입니다.
메일수신을 원치 않으시면 홈페이지 로그인 후 회원정보수정에서 MEF NEWSLINE 이메일 수신여부 거부란에 체크해 주세요.

미국육류수출협회
서울시 종로구 율곡로 33 안국빌딩 3층 KOREA Office Tel 02. 720. 1894 | Fax 02. 720. 1896
Copyright ⓒ 2023. US Meat Export Federation, LTD. All rights reserved.