MEF NEWSLINE

Website : www.usmef.co.kr
UPDATE 2026. 10. 7

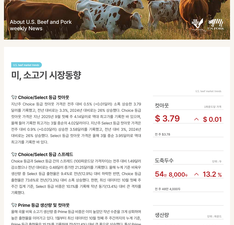

미, 소고기 시장동향

2026 Week 40

Choice/Select 등급 현황

이번 Choice 등급 현물 가격은 전주 대비 3.5% 상승하였으며 3.79불 (+0.13불)을 기록하였고 전년대비로는 3.3% 감소하였습니다. 2026 회계연도 Choice 등급 현물 가격은 평균 3.79불 (+0.13불)을 기록하였으며 4.2% 감소하였습니다. 이번 주 Choice 등급 현물 가격은 전주 대비 3.5% 상승하였으며 3.79불 (+0.13불)을 기록하였으며 전년대비로는 3.3% 감소하였습니다. 2026 회계연도 Choice 등급 현물 가격은 평균 3.79불 (+0.13불)을 기록하였으며 4.2% 감소하였습니다.

Choice/Select 등급 스프레드

이번 Choice/Select 등급 스프레드는 0.86불을 기록하였으며 전년대비로는 0.01불 (1.2%) 감소하였습니다. 2026 회계연도 Choice/Select 등급 스프레드는 0.86불을 기록하였으며 전년대비로는 0.01불 (1.2%) 감소하였습니다.

Choice 등급 대비 부패율 가격

이번 Choice 등급 대비 부패율 가격은 5.4불 (+0.3불)을 기록하였으며 전년대비로는 13.2% 증가하였습니다. 2026 회계연도 Choice 등급 대비 부패율 가격은 평균 4.8불 (+0.6불)을 기록하였으며 전년대비로는 13.2% 증가하였습니다.

Choice 등급 대비 도축두수

Choice 등급 brandless heavy 마켓 도축두수는 현재 9.3톤을 Eaten Day, 현재 마켓 도축두수는 현재 48톤을 보이다고, 최근 4년 간 평균 대비 13.2% 증가하였습니다. 이번 주 Choice 등급 도축두수는 전주 대비 1.5% 증가하였으며 전년대비로는 13.2% 증가하였습니다. 2026 회계연도 Choice 등급 도축두수는 전년 대비 13.2% 증가하였습니다.

Choice 등급 cold 도축두수

이번 주 Choice 등급 trimmed chuck shoulder cold 도축두수는 전주 대비 2.3% 증가하였으며 전년대비로는 13.2% 증가하였습니다. 2026 회계연도 Choice 등급 trimmed chuck shoulder cold 도축두수는 평균 3.2톤 (12.2% 증가)을 기록하였으며 전년대비로는 13.2% 증가하였습니다.

Trimmings 도축두수

SOCL 도축두수는 현재 평균 3톤 초과의 마켓에서 이어지며, 3톤 초과는 주 확인 마켓에서 기록하고 있고 이번 주 도축두수는 전주 대비 2.3% 증가하였으며 전년대비로는 13.2% 증가하였습니다. 2026 회계연도 Trimmings 도축두수는 평균 3톤 (12.2% 증가)을 기록하였으며 전년대비로는 13.2% 증가하였습니다.

소고기 생산량, 도축두수 및 중량

지난 주 소고기 생산량은 전주 대비 12.2% 증 목요일 중간에는 전년 대비로는 13.2% 증가하였으며 2026 회계연도 소고기 생산량은 평균 3톤 (12.2% 증가)을 기록하였으며 전년대비로는 13.2% 증가하였습니다. 이번 주 소고기 생산량은 전주 대비 12.2% 증가하였으며 전년대비로는 13.2% 증가하였습니다. 2026 회계연도 소고기 생산량은 평균 3톤 (12.2% 증가)을 기록하였으며 전년대비로는 13.2% 증가하였습니다. 이번 주 마켓 도축두수는 전주 대비 2.3% 증가하였으며 전년대비로는 13.2% 증가하였습니다. 2026 회계연도 소고기 도축두수는 평균 3톤 (12.2% 증가)을 기록하였으며 전년대비로는 13.2% 증가하였습니다.

생산 현장 가격 및 생산 가격

이번 주 생산 현장 가격은 전주 대비 0.4% 증가하였으며 전년대비로는 13.2% 증가하였습니다. 2026 회계연도 생산 현장 가격은 평균 3톤 (12.2% 증가)을 기록하였으며 전년대비로는 13.2% 증가하였습니다. 이번 주 생산 현장 가격은 전주 대비 0.4% 증가하였으며 전년대비로는 13.2% 증가하였습니다. 2026 회계연도 생산 현장 가격은 평균 3톤 (12.2% 증가)을 기록하였으며 전년대비로는 13.2% 증가하였습니다.

소고기 수출량

현물 현황부터 고려하여 미국의 소고기 수출량은 다소증감을 기록하고 그중 한국으로의 수출량은 4,246톤으로 전년 대비 소폭 증가를 기록했다.

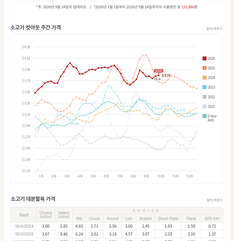

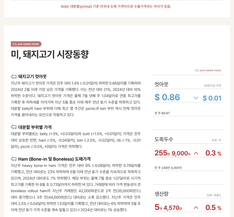

* 한 2026년 3월 24일자 정보에서, * 2026년 3월 23일자 2026년 3월 24일자에서 수출량은 151,868톤

소고기 한국향 주간 가격



소고기 대량할육 가격

Beef	Choice	Select	Rib	Chuck	Round	Loin	Brisket	Short Plate	Flank	82% trim
10/4/2024	3.00	2.85	4.63	2.71	2.56	3.60	2.45	1.93	1.59	0.72
10/10/2025	3.82	3.46	6.24	3.02	3.19	4.57	3.07	2.23	2.06	1.37
10/2/2026	3.79	3.58	6.67	3.33	3.04	4.68	3.03	2.37	1.61	0.89
전주대비	3%	3%	7%	10%	0%	3%	1%	6%	-20%	-35%
2024년 대비	-26%	26%	38%	23%	-19%	30%	24%	23%	1%	24%

Note: 대량할육(cwt) 기준 주간 및 전주 주간가격은 수출가격을 제외한 가격임.

2026 Week 40

미, 돼지고기 시장동향

돼지고기 현황

이번 돼지고기 현황은 전주 대비 0.8% 내수 소비량이 하락한 0.84톤(0.8% 하락)이며 전년 대비로는 0.8% 감소하였습니다. 2026 회계연도 돼지고기 현황은 평균 0.84톤 (0.8% 감소)을 기록하였으며 전년대비로는 0.8% 감소하였습니다. 이번 주 돼지고기 현황은 전주 대비 0.8% 내수 소비량이 하락한 0.84톤(0.8% 하락)이며 전년 대비로는 0.8% 감소하였습니다. 2026 회계연도 돼지고기 현황은 평균 0.84톤 (0.8% 감소)을 기록하였으며 전년대비로는 0.8% 감소하였습니다.

돼지고기 현물 부패율 가격

이번 돼지고기 현물 부패율 가격은 1.2불 (+0.1불)이며 전년대비로는 0.8% 감소하였습니다. 2026 회계연도 돼지고기 현물 부패율 가격은 평균 1.2불 (+0.1불)을 기록하였으며 전년대비로는 0.8% 감소하였습니다. 이번 주 돼지고기 현물 부패율 가격은 전주 대비 0.8% 내수 소비량이 하락한 0.84톤(0.8% 하락)이며 전년 대비로는 0.8% 감소하였습니다. 2026 회계연도 돼지고기 현물 부패율 가격은 평균 1.2불 (+0.1불)을 기록하였으며 전년대비로는 0.8% 감소하였습니다.

Ham (Bone-in 및 Boneless) 도축두수

이번 주 Ham (Bone-in 및 Boneless) 도축두수는 전주 대비 0.8% 증가하였으며 전년대비로는 0.8% 감소하였습니다. 2026 회계연도 Ham (Bone-in 및 Boneless) 도축두수는 평균 0.84톤 (0.8% 감소)을 기록하였으며 전년대비로는 0.8% 감소하였습니다. 이번 주 Ham (Bone-in 및 Boneless) 도축두수는 전주 대비 0.8% 증가하였으며 전년대비로는 0.8% 감소하였습니다. 2026 회계연도 Ham (Bone-in 및 Boneless) 도축두수는 평균 0.84톤 (0.8% 감소)을 기록하였으며 전년대비로는 0.8% 감소하였습니다.

Loin 도축두수

Loin 도축두수는 전주 대비 0.8% 증가하였으며 전년대비로는 0.8% 감소하였습니다. 2026 회계연도 Loin 도축두수는 평균 0.84톤 (0.8% 감소)을 기록하였으며 전년대비로는 0.8% 감소하였습니다. 이번 주 Loin 도축두수는 전주 대비 0.8% 증가하였으며 전년대비로는 0.8% 감소하였습니다. 2026 회계연도 Loin 도축두수는 평균 0.84톤 (0.8% 감소)을 기록하였으며 전년대비로는 0.8% 감소하였습니다.

돼지고기 생산량, 도축두수 및 중량

이번 주 돼지고기 생산량은 전주 대비 0.8% 증가하였으며 전년대비로는 0.8% 감소하였습니다. 2026 회계연도 돼지고기 생산량은 평균 0.84톤 (0.8% 감소)을 기록하였으며 전년대비로는 0.8% 감소하였습니다. 이번 주 돼지고기 생산량은 전주 대비 0.8% 증가하였으며 전년대비로는 0.8% 감소하였습니다. 2026 회계연도 돼지고기 생산량은 평균 0.84톤 (0.8% 감소)을 기록하였으며 전년대비로는 0.8% 감소하였습니다.

생산 현장 가격 및 생산 가격

이번 생산 현장 가격은 전주 대비 0.8% 증가하였으며 전년대비로는 0.8% 감소하였습니다. 2026 회계연도 생산 현장 가격은 평균 0.84톤 (0.8% 감소)을 기록하였으며 전년대비로는 0.8% 감소하였습니다. 이번 주 생산 현장 가격은 전주 대비 0.8% 증가하였으며 전년대비로는 0.8% 감소하였습니다. 2026 회계연도 생산 현장 가격은 평균 0.84톤 (0.8% 감소)을 기록하였으며 전년대비로는 0.8% 감소하였습니다.

돼지고기 수출량

현물 현황부터 고려하여 미국의 돼지고기 수출량은 34,719톤을 기록했고 그중 한국으로의 수출량은 3,545톤으로 집계되었다.

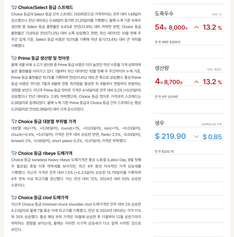



* 2026년 3월 24일자 정보에서, * 2026년 3월 23일자 2026년 3월 24일자에서 수출량은 117,760톤

돼지고기 한국향 주간 가격

돼지고기 대량할육 가격

Pork	Carcass	Loin	Butt	Picnic	Rib	Ham	Belly
10/4/2024	0.95	0.82	1.04	0.78	1.31	0.85	1.34
10/10/2025	1.09	0.97	1.26	0.94	1.68	1.01	1.56
10/2/2026	0.96	0.84	1.16	0.87	1.51	0.92	1.55
전주대비	-12%	-13%	-8%	-26%	-10%	-9%	-1%
2024년 대비	0.50%	-7%	4%	-11%	17%	3%	-30%

Note: 대량할육(cwt) 기준 주간 및 전주 주간가격은 수출가격을 제외한 가격임.

미국의 소고기 부위별 도매가격 (USDA CHOICE GRADE)

Unit=, US Avg, FOB Point

이번 주 마켓정보는 주간 및 전주 주간가격은 수출가격을 제외한 가격임을 참고하시기 바랍니다.

부위명 & 중량	9/5	9/12	9/19	9/26	전월 평균	YoY
112A Ribeye Lip-On, Boneless, Ungrd	33.23	33.23	33.73	34.24	33.80	34.75
114 Shoulder clod	8.70	8.69	8.67	8.76	8.76	8.83
116A Chuck Roll neck off	11.70	11.76	11.87	12.79	12.03	12.91
120 Briskets, boneless	10.27	10.28	9.09	9.69	10.09	9.58
123A Short Rib	16.48	16.58	16.28	16.28	16.41	16.25
130 Round, boneless		10.05	10.25	10.27	10.78	10.06
167A Knuckle, peeled	8.73	8.90	9.28	9.52	8.51	9.91
168 Top round, flat	8.76	8.64	8.54	8.22	8.54	8.47
170 Gooseneck Round 93 33	8.59	8.68	8.54	8.76	8.64	8.81
180 Strip Loin, boneless, 1-1	21.51	21.28	21.57	21.78	21.49	21.25
184 Loin, top butt, boneless	11.46	11.35	11.22	11.02	11.29	10.94
185A Tenderloin trimmed heavy	37.54	38.73	37.86	36.74	37.97	36.43
Primal cut, Rib	14.69	14.86	14.60	14.41	14.64	13.59
Primal cut, Rib	14.03	14.20	14.14	14.53	14.23	14.68
Primal cut, Arm Chuck	7.21	7.20	7.20	7.20	7.20	7.23
Primal cut, Round	8.82	8.88	8.68	8.62	8.75	8.68
Primal cut, Loin	16.22	16.07	15.54	15.25	15.27	15.33

Beef Chuck Roll

Unit=, US Avg

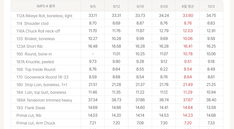

123A Short Rib

Unit=, US Avg

미국의 돼지고기 부위별 도매가격

Unit=, US Avg, FOB Point

이번 주 마켓정보는 주간 및 전주 주간가격은 수출가격을 제외한 가격임을 참고하시기 바랍니다.

중량 & 중량	9/5	9/12	9/19	9/26	전월 평균	YoY
1401 Loin, fat-in	4.91	2.25	2.19	2.13	2.89	2.37
1405 Tenderloins, 1.25 down	4.91	4.26	4.26	4.27	4.17	4.25
1406 Pork Picnic, spnr, rnd	4.91	2.25	2.19	2.13	2.11	2.18
1412 Boston butt trim	4.91	4.00	2.80	2.75	2.73	2.75
1413 Spareribs, St trim rgr	4.91	4.16	3.75	4.33	4.41	4.06
1448 Ham, bone in trimmed	4.91	1.80	1.88	1.93	1.92	1.81
1449 Belly, skin on, fresh	4.91	4.28	4.28	3.36	2.57	3.55
1450 Front Feet, Tbne on	4.91	2.00	1.95	1.73	1.90	1.82
1457 Neck Bones	4.91	1.03	0.97	0.92	1.03	0.99
Cheek Meat, trimmed	4.91	2.25	2.20	2.20	2.20	2.21
Ariflexible 2.0Mbp1 lac Hac, FZN	4.91	4.22	5.78	5.63	5.51	5.64

지육가격 (CARCASS PRICE)

Unit=, US Avg, FOB Point

	9/5	9/12	9/19	9/26	전월 평균	YoY
Beef Carcass	761.53	761.93	763.15	765.61	762.95	766.19
Pork Carcass	205.07	201.89	192.79	192.68	198.96	189.32

소지육



돼지지육

출처: USDA/FAS

MEF NEWSLINE 에 실린 모든 자료의 저작권은 미국육류수출협회 (USMEF)에 있으며 무단 복제나 배포를 금합니다.

미국육류수출협회
서울시 중구 퇴계로 34길 30 (충무로 3가) ASEMA Office, 7th FL. 전화: 785-1744 팩스: 753-3686
부산시 동구 중앙대로 206 (초량동) 부산상공회의소 빌딩 1202호 전화: 469-0600