

한 눈에 보는
캐나다 소고기 산업

2026년 6월 기준

CANADIAN BEEF

소고기 생산량

60,697



육우를 사육하는
농장 및 목장 총수

2021 농업 총조사

1,110만두



2026년 1월 1일 기준

소와 송아지 총수
2025년 대비 2.5% 상승
(젖소 140만두 포함)

캐나다 통계청

342만두



2026년 1월 1일 기준

육우 총수
2025년 대비 1.9% 상승

캐나다 통계청

목장당 평균 육우 사육 두수

2021 농업 총조사

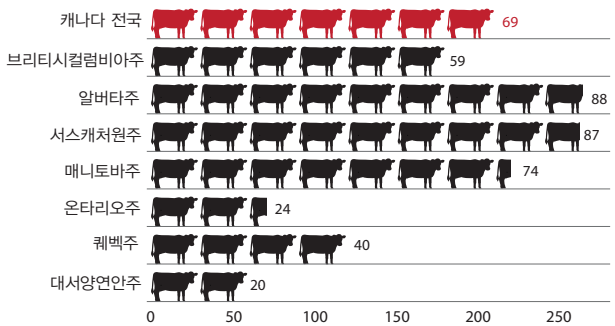

단위: 두

주별 육우 사육 두수

2026년 1월 기준

(총 사육 두수: 342만두)
단위: 천두

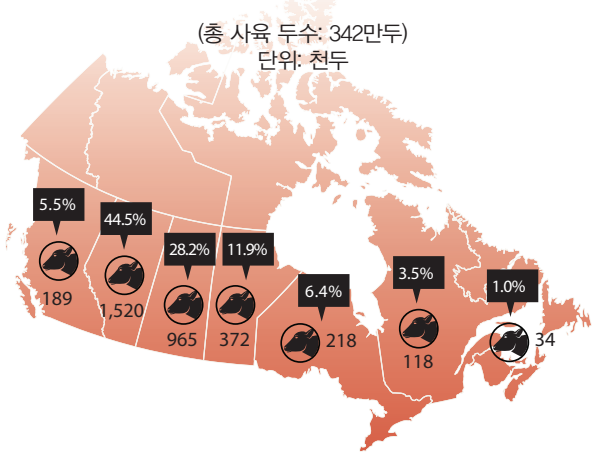

평균 생산 비용 vs. 수익
알버타주 송아지 550 lb 비육 기준

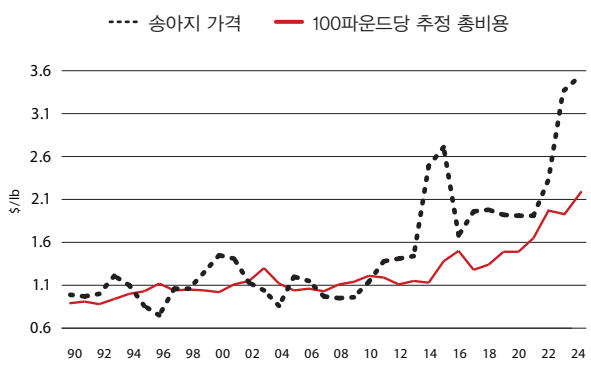

캔팩스 리서치 (Canfax Research)

알고 계십니까...

소 사육, 가축 사육 및 비육 작업에
종사하는 농장의 대다수는
소규모 농장입니다.

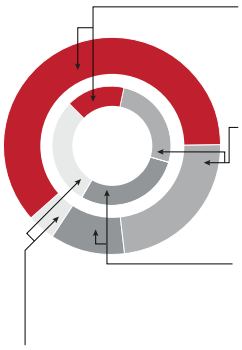

61% 의 목장이 전체 육우의 16%를 사육. 각 목장당 사육 두수는 47마리 미만.

23% 의 목장이 전체 육우의 26%를 사육. 각 목장당 사육 두수는 47~122마리.

15% 의 목장이 전체 육우의 45%를 사육. 각 목장당 사육 두수는 123~499마리.

1% 의 목장이 전체 육우의 13%를 사육. 각 목장당 사육 두수는 500두 이상.

2021 농업 총조사

캐나다는 2025년에 302만 마리의 육우를 사육했습니다 (출하 체중에 도달한 육우 기준). 2024년 대비 4% 감소했습니다.

캔팩스, 캐나다 통계청, 캐나다 농업식품부 (AAFC)

캐나다 전체 사육 육우의 77%가 캐나다서부지역에서 비육됩니다. 캔팩스

2025년에 캐나다는 33억 7천만 파운드의 소고기를 생산하였습니다. 2024년 대비 3.7% 감소했습니다.



캔팩스 리서치 서비스

2025년에 소와 송아지에 의한 현금 수입은 총 206억 달러로, 2024년 대비 23% 증가했습니다.

캐나다 통계청

소고기 생산은 캐나다의 GDP 중 410억 달러를 차지합니다. (2023–2025년 평균 금액).

캔팩스, 캐나다 통계청

캐나다 무역 대상국

소고기 수출 – 2025년

10억 7천만 파운드 (4억 8,600만 kg)

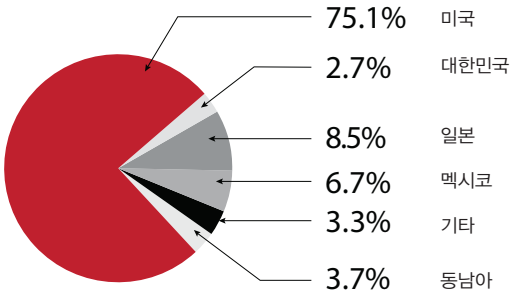

캐나다 통계청

소고기 수입 – 2025년

5억 5,700만 파운드 (2억 530만 kg)

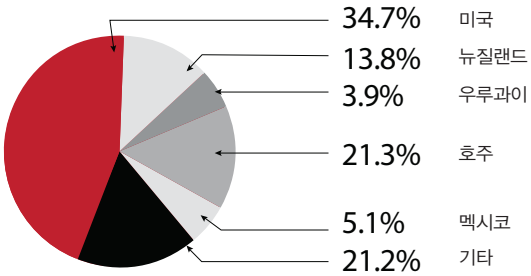

캐나다 통계청

2025년에 캐나다에서 생산한 소고기와 생우의 54%를 수출하였습니다.

캐나다 통계청, 캔팩스, 캐나다 농업식품부 (AAFC)

수입량을 공제한 순 물량 기준으로, 2025년에 캐나다 생산량의 47%가 수출되었습니다. (도축용 소 제외)

캐나다 통계청, 캔팩스, 캐나다 농업식품부 (AAFC)

2025년 캐나다의 소고기 수출 총액은 53억 1천만 달러로 2024년의 49억 3천만 달러 대비 7.7% 증가하였습니다. 캐나다 통계청



전년 대비 3.4% 상승

1 메트릭 톤 = 2,204.6 파운드

캔팩스 리서치 서비스 2025

캐나다의 세계 순위

2026년 (추정) 소고기 생산 상위 10개국

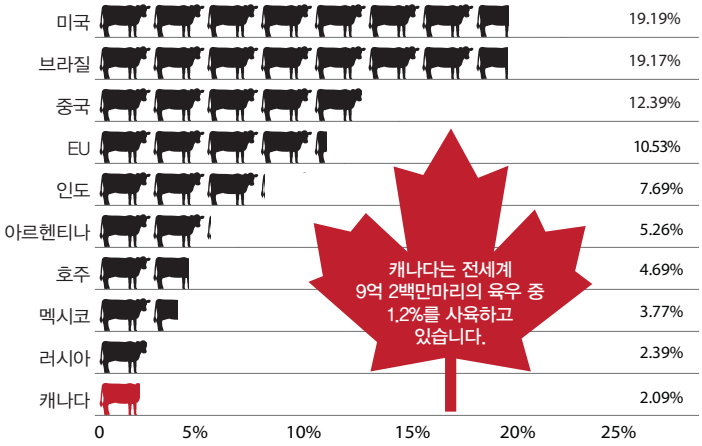

캐나다는 전세계 소고기 공급량의 2%를 생산합니다. 전세계 소고기 생산량은 2026년 기준 6,100만 톤으로 전망되고 있습니다.

미국농무부 (USDA)

2025년 (추정) 소고기 수출 상위 10개국

(도축용으로 수출되는 생우 제외)

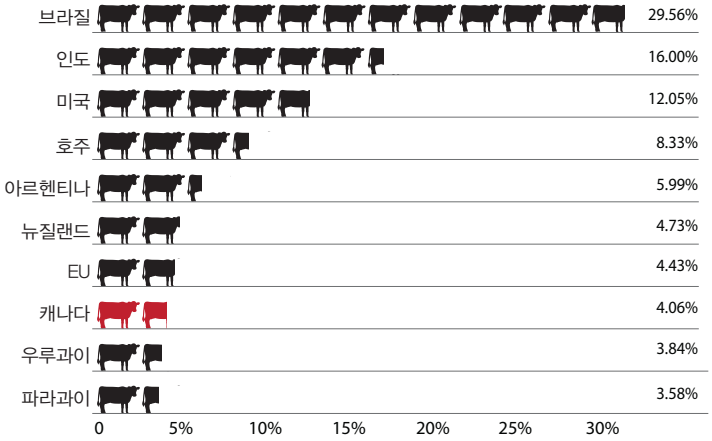

2026년 전세계 수출량은 1,350만 톤으로 전망되고, 캐나다는 세계 8위의 소고기 수출국이 될 것으로 전망됩니다. (도축용으로 수출되는 생우 제외).

미국농무부 (USDA)

캐나다 소고기 소비량

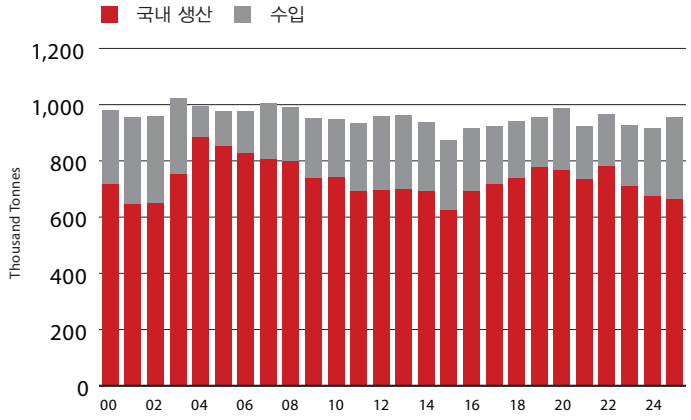

캐나다는 2025년에 954,815톤의 소고기를 소비했습니다.

캐나다 통계청