미국육류수출협회 발행
2026

MEF NEWSLINE

Website : www.usmef.co.kr
UPDATE 2026. 8. 26

VOL. 468

About U.S. Beef and Pork weekly News

U.S. beef market trends

미, 소고기 시장동향

Choice/Select 등급 컷아웃

Choice 등급 컷아웃 가격은 올해 7월 초 3.91달러에서 7월 말 3.63달러까지 한 달간 하락세를 보였으나 8월 들어 상승세를 이어가며, 지난주에는 전주 대비 4% (+0.15달러) 상승한 3.88달러를 기록했으나, 전년 대비로는 5% 하락했다. Choice 등급 컷아웃 가격은 지난 2025년 9월 첫째 주 4.14달러로 역대 최고가를 기록한 바 있으며, 올해 들어 기록한 최고가는 3월 중순의 4.02달러이다. Select 등급 컷아웃 가격 역시 올해 6월 중순부터 6월 말까지 3.75 - 3.76달러 선을 유지하다가 7월 동안 하락세를 기록했으나 8월 들어 상승세를 이어가며, 지난주에는 전주 대비 4% (+0.14달러) 상승한 3.64달러를 기록했고, 전년 대비로는 5% 하락했으나 2024년 대비로는 21% 상승했다. Select 등급 컷아웃 가격은 올해 3월 중순 3.95달러로 역대 최고가를 기록한 바 있다.

Choice/Select 등급 스프레드

Choice 등급과 Select 등급 간의 스프레드 (100파운드당 가격차이)는 전주 대비 1.25달러 증가했으나 전년 대비로는 0.84달러 감소한 24.31달러로 2025년 9월 이래 가장 큰 스프레드를 기록했다. 올해 누계 기준 비육우 생산량 중 Select 등급 출현율은 8.9%로 전년(12.6%) 대비 크게 하락한 반면, Choice 등급 출현율은 72.8%로 전년(72.7%) 대비 소폭 상승했다. 한편, 최신 데이터인 7월 마지막주 주간 집계 기준, Select 등급 비중은 10.5%를 기록해 작년 동기(12.9%) 대비 낮은 출현율을 지속했으나, 무더운 7-8월 날씨 영향으로 Select 등급 비중이 시기적 최고치를 기록함에 따라 올해 1월 이래 역대 두 번째로 높은 비중을 나타냈다.

Prime 등급 생산량 및 컷아웃

올해 곡물 비육 소고기 생산량 중 Prime 등급 비중은 이미 높았던 작년 수준을 크게 상회하며 압도적인 수치를 기록하고 있다. 1월부터 최신 데이터인 7월 마지막주 주간까지의 누계 기준, Prime 등급 출현율은 15.3%를 기록하며 전년(11.6%) 대비 큰 폭으로 상승했다. Prime 등급 출현율은 지난 4월과 5월 중 6주 동안 17%를 상회했으며, 특히 5월 마지막 주에는 17.22%로 역대 최고치를 경신한 바 있다. 무더위의 영향으로 6월 셋째 주에 14.9%로 떨어진 이후 3주 연속 14.9% 선을 유지하다가, 무더위가 지속됨에 따라 최신 데이터인 7월 마지막 주에는 13.3%를 기록했다. 다만, 이는 작년 동기(10.7%) 대비로는 높은 수준이다. 통상 Prime 등급 비중은 7월과 8월에 연중 최저치를 찍은 뒤 9월부터 연말까지 반등하는 경향을 보인다. 8월 셋째 주 주간 Prime 등급 컷아웃 가격은 3.97달러로 전주 대비 2% (+0.09달러) 상승했으나 전년 대비로는 9% 하락했으며, Choice 등급 컷아웃 가격과의 스프레드는 0.28달러로 집계되었다. 올해 누계 기준 Prime 등급과 Choice 등급 간의 스프레드는 평균 0.17달러로 전년(0.36달러) 대비 크게 감소되었다.

Choice 등급 대분할 부위별 가격

대분할 loin(+5%, +0.20달러), rib(+4%, +0.27달러), round(+4%, +0.13달러), chuck(+4%, +0.14달러), brisket(+2%, +0.07달러), flank(+1%, +0.02달러), short plate(+1%, +0.04달러) 등 모든 대분할 부위의 가격이 전주 대비 상승했다.

Choice 등급 chuck roll 도매가격

Choice 등급 chuck roll (1×1) 가격은 지난주 전주 대비 9% 급등한 5.40달러를 기록하며 올해 2월 첫째 주 이래 최고가를 기록했다. 이는 전년 대비 12% 하락했으나 2024년 대비로는 40% 상승한 수준이다. 작년의 경우 노동절 (Labor Day, 9월 1일) 시기에 극단적인 시기적 상승을 보이며 8월 초 4.43달러에서 9월 첫째 주 6.85달러로 연중 최고가를 기록한 뒤 10월 첫째 주 4.57달러까지 하락한 바 있다. 해당 부위 가격은 최근 2주 동안 가파른 상승세를 나타내며 작년 동기의 가격 흐름을 재현하고 있다.

Trimmings 도매가격

50CL 트리밍육 가격은 7주 연속 하락세를 이어가며 지난주에는 전주 대비 3.6% (-0.05달러) 추가 하락한 1.40달러로 올해 1월 초 이래 최저가를 기록했고, 전년 대비로는 24%, 2024년 대비로는 13% 하락했다. 90CL 트리밍육 가격은 7월 둘째 주 4.63달러로 역대 최고가를 기록한 후 소폭 하락했으나 암소 도축 감소로 인한 빠듯한 lean beef 공급과 견조한 수요가 높은 가격을 지지하고 있다. 지난주 90CL 트리밍육 가격은 전주와 변동이 없는 4.55달러를 기록했으나 전년 및 2024년 대비로는 각각 5%와 21% 상승한 높은 수준을 유지하고 있다. 반면, 미국으로 수입되는 90CL 트리밍육 가격은 작년 11월 중순 4.01달러로 역대 최고가를 기록한 후 하락세를 이어왔다. 지난주에는 전주 대비 0.7% (-0.03달러) 소폭 하락한 3.50달러를 기록했으며, 전년 대비 5% 하락했으나 2024년 대비로는 17% 상승했다. 캐나다와 멕시코를 제외한 국가에서 수입되는 소고기에 부과되던 최소 10%의 상호관세는 트럼프 행정부의 철폐 명령에 따라 부과되지 않고 있다. 아울러 올해 2월 24일부터 시행된 10% 한시적 글로벌 보편 관세 및 7월 22일 자로 브라질에 부과된 25%의 301조 관세 대상에서도 소고기는 제외된 상태이다. 지난주 트럼프 행정부는 분쇄육(ground beef)용 lean beef 수입 물량 30만 톤에 대해 쿼터 외 관세(out-of-quota duty)를 한시적으로 철폐할 계획을 발표했다. 다만 아직 공식 행정명령이 발표되지 않아 실제 발효되지는 않은 상태이다.

소고기 생산량, 도축두수 및 중량

지난주 소고기 생산량은 전주 대비 1.1% 증가했으나 전년 대비로는 4.5% 감소한 4억 6,180만 파운드를 기록했으며, 2026년 누계 기준 소고기 생산량은 2025년 대비 4.8% 감소했다. 주간도축두수는 전주 대비 1.2% 증가했으나 전년 대비로는 5.9% 감소한 52만 3,000두를 기록했고, 2026년 누계 기준으로는 2025년 대비 7.3% 감소했다. 생체중량은 전주 대비 1파운드 감소했으나 전년 대비로는 21파운드 증가한 1,437파운드를 기록했다. 도체중량은 전주와 변동이 없었으나 전년 대비로는 13파운드 증가한 885파운드를 기록했다.

생우 현금 가격 및 선물 가격

거세우 기준, 생우의 현금가격은 최근 2주 동안 하락세를 이어갔으며, 지난주에는 전주 대비 1.8% (-4.11달러) 하락한 100파운드당 225.29달러를 기록했다. 선물가격은 8월물($223.05, -$0.85), 10월물($217.93, -$0.95), 12월물($218.50, +$0.12)의 가격 추이를 보였다.

소고기 수출량

8월 7일부터 13일까지 미국의 소고기 수출량은 12,650톤을 기록했고 그중 한국으로의 수출량은 3,630톤으로 집계되었다.

U.S. beef market trends

컷아웃	1파운드당 가격
$ 3.88	^ $ 0.15
전 주 $3.73	

도축두수	단위 : 두
52만 3,000두	^ 1.2 %
전 주 51만 7,000두	

생산량	단위 : 파운드
4억 6,180만	^ 1.1 %
전 주 4억 5,670만	

생우	100파운드당 가격
$ 225.29	∨ $ 4.11
전 주 $229.40	



미, 한국으로의 소고기 주간 수출량

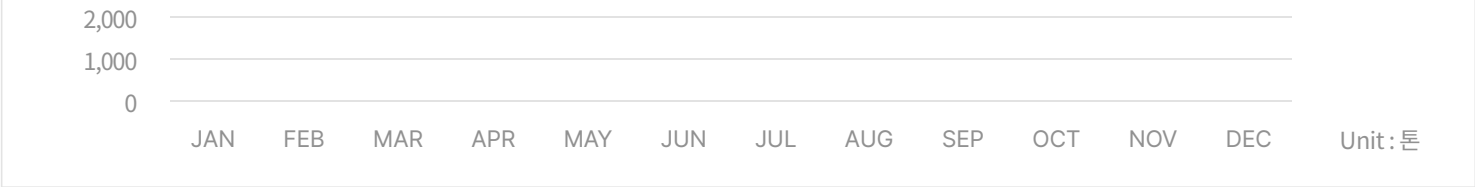

*주: 2026년 8월 13일자 업데이트. / *2026년 1월 1일부터 2026년 8월 13일까지의 수출량은 총 129,913톤

소고기 컷아웃 주간 가격

달러/파운드

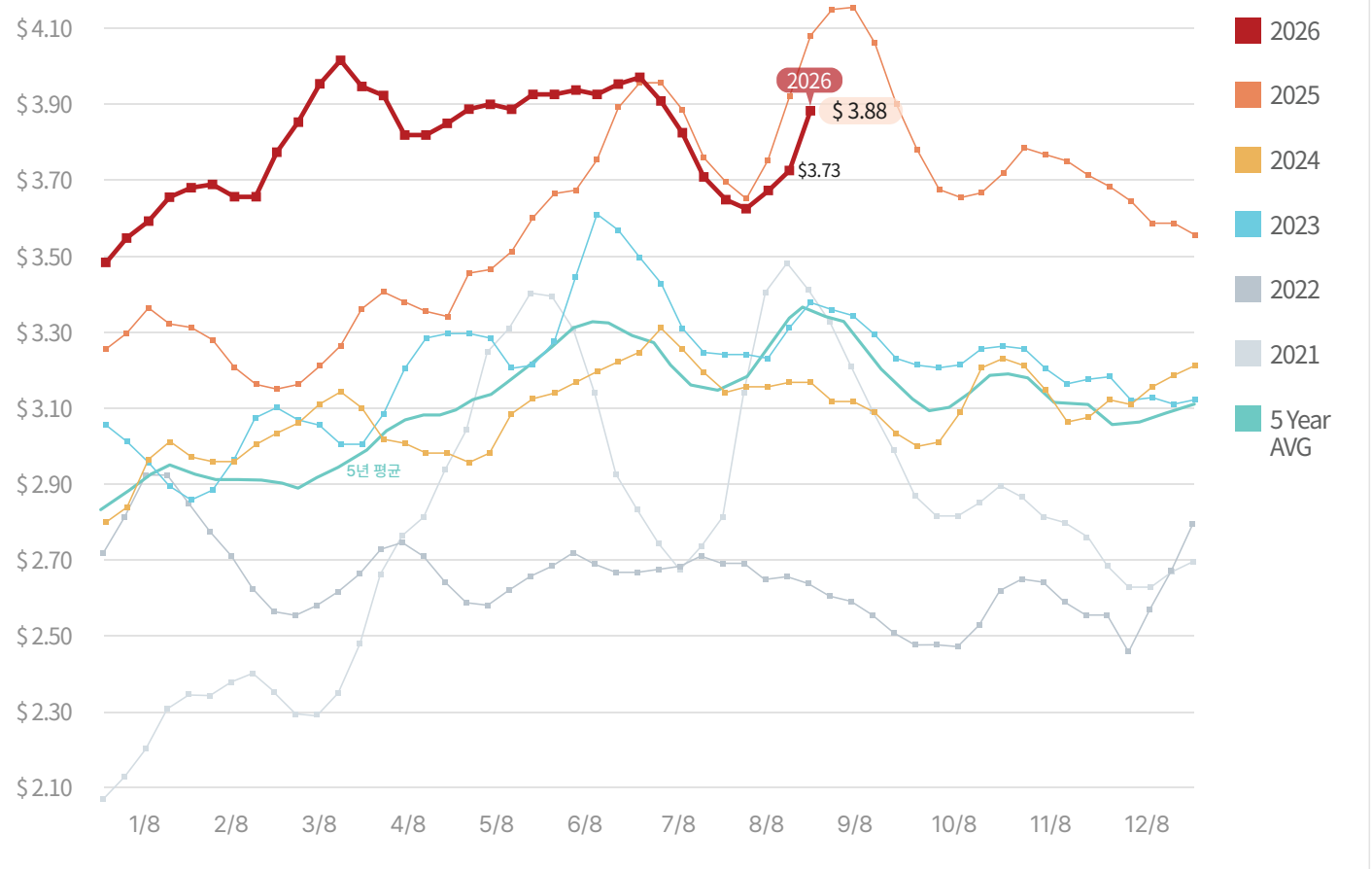

소고기 대분할육 가격

달러/파운드

Beef	Choice cutout	Select cutout	CHOICE							
			Rib	Chuck	Round	Loin	Brisket	Short Plate	Flank	50% trim
8/23/2024	3.16	3.01	4.68	2.73	2.80	3.93	2.57	2.30	1.96	1.61
8/22/2025	4.07	3.81	6.07	3.62	3.60	4.97	3.43	2.74	2.38	1.83
8/21/2026	3.88	3.64	6.27	3.35	3.28	4.75	3.52	2.67	2.06	1.40
전 년 대비	-5%	-5%	3%	-7%	-9%	-4%	3%	-2%	-13%	-24%
2024년 대비	23%	21%	34%	23%	17%	21%	37%	16%	5%	-13%

Note: 대분할(primal) 기준 미국내 도매 가격이므로 수출가격과는 차이가 있음.

U.S. pork market trends

미, 돼지고기 시장동향

돼지고기 컷아웃

돼지고기 컷아웃 가격은 7월 넷째 주 1.04달러로 연중 최고가를 기록한 이후 하락 흐름을 지속하고 있다. 작년의 경우 연중 최고가는 8월 초의 1.16달러였다. 지난주 가격은 전주 대비 2.5% (-0.02달러) 하락한 0.98달러를 기록했다. 이는 전년 대비 14% 하락했으나 2024년 대비로는 1% 상승한 수준이다. 컷아웃 가격은 지난 5월 중순 이래 매주 전년 동기 수준을 밑돌고 있다. 대분할 belly 부위 가격이 전년 동기를 크게 밑돌며 전체 컷아웃 가격을 끌어내리는 주된 요인으로 작용하고 있으며, ham 대분할 부위 가격 하락 역시 컷아웃 가격 하락의 주 요인으로 작용하고 있다.

대분할 부위별 가격

대분할 부위별로는 전주 대비 rib (+2%, +0.03달러) 가격은 상승하고 butt 가격은 변동 없이 보합세를 유지한 반면, loin (-1%, ±0달러), picnic (-4%, -0.03달러), belly (-5%, -0.08달러), ham (-5%, -0.04달러) 가격은 하락했다.

Ham (Bone-in 및 Boneless) 도매가격

Heavy bone-in ham 가격은 지난주 전주 대비 3% (-0.03달러) 추가 하락한 0.76달러를 기록하며 최근 9주 내 최저가로 떨어졌다. 이는 전년 대비 28%, 2024년 대비 14% 하락한 수준이며, 올해 5월 이래 전년 동기 수준을 지속적으로 하회하고 있다. 해당 부위는 6월 중순 0.75달러에서 작년 12월 이래 최고가인 5주 전 1.07달러까지 41% 급반등한 바 있다. 통상 연중 최고가는 7월 말이나 8월 초에 기록되며 작년의 경우 8월 초에 1.21달러로 최고가를 기록했으므로, 올해 연중 최고가는 7월 말의 1.07달러로 마무리될 것으로 보인다. 거래량에 따라 가격 변동성이 큰 boneless rollout ham의 지난주 거래량은 86,000파운드로 2주 전 (55,000파운드) 및 3주 전(39,000파운드) 대비 크게 증가한 수준이자 최근 몇 주 중 가장 많은 거래량을 기록했다. 지난주 가격은 1.37달러를 기록하며 전주 대비 13% (-0.21달러) 하락했고, 1월 첫째 주 이래 최고가(1.85달러)를 기록했던 4주 전 대비로는 26% (-0.48달러) 하락했다. 5월 초 이래 전년 동기 가격 수준을 하회하며 전년 대비 23% 하락했고 2024년 대비로도 10% 하락했다. 3주 전 heavy bone-in ham 대비 boneless rollout ham 가격 비율은 2.12로 2026년 1월 초 이래 최고치를 기록한 바 있으나, 지난주에는 1.80으로 감소했다. 이는 전년 대비 7% 높은 수준이며, 3주 전과 비교해 발골 작업(boned-out)에 투입된 ham 물량이 늘어나면서 시중 boneless ham 공급량이 상대적으로 증가했음을 시사한다.

돼지고기 생산량, 도축두수 및 중량

지난주 돼지고기 생산량은 전주 대비 1.1% 증가했으나 전년 대비로는 0.6% 감소한 5억 220만 파운드를 기록했고, 2026년 누계 기준으로는 2025년 대비 1.0% 증가했다. 돼지고기 생산량은 5월 중순부터 7월 중순까지 매주 전년 동기 대비 높은 수준을 유지해오다가 최근 6주 연속 전년 동기 수준을 밑돌고 있다. 최근 5주 동안의 생산량은 전년 동기 대비 1.2% 감소했다. 주간도축두수는 전주 대비 1.4% 증가했으나 전년 대비로는 2.2% 감소한 236만 6,000두를 기록했다. 2026년 누계 기준으로는 2025년 대비 0.1% 감소했다. 생체중량은 전주와 변동이 없었으나 전년 대비로는 5파운드 증가한 285파운드를 기록했다. 도체중량은 전주 대비 1파운드 감소했으나 전년 대비로는 3파운드 증가한 212파운드를 기록했다.

생돈 현금 가격 및 선물 가격

생돈의 현금가격은 지난 2주간 연속 하락세를 보였으나 지난주 1.0% (+$0.97) 반등하며 100파운드당 94.27달러를 기록했다. 선물가격은 10월물($80.88, -$0.87), 12월물($71.53, -$0.95), 2월물($74.43, -$4.27), 4월물($79.88)의 가격 추이를 보였다.

돼지고기 수출량

8월 7일부터 13일까지 미국의 돼지고기 수출량은 27,820톤을 기록했고 그중 한국으로의 수출량은 1,690톤으로 집계되었다.

U.S. pork market trends

컷아웃 1파운드당 가격
$ 0.98 ∨ $ 0.02
전 주 $1.00

도축두수 단위 : 두
236만 6,000두 ∧ 1.4 %
전 주 233만 4,000두

생산량 단위 : 파운드
5억 220만 ∧ 1.1 %
전 주 4억 9,680만

생돈 100파운드당 가격
$ 94.27 ∧ $ 0.97
전 주 $93.30

미, 한국으로의 돼지고기 주간 수출량

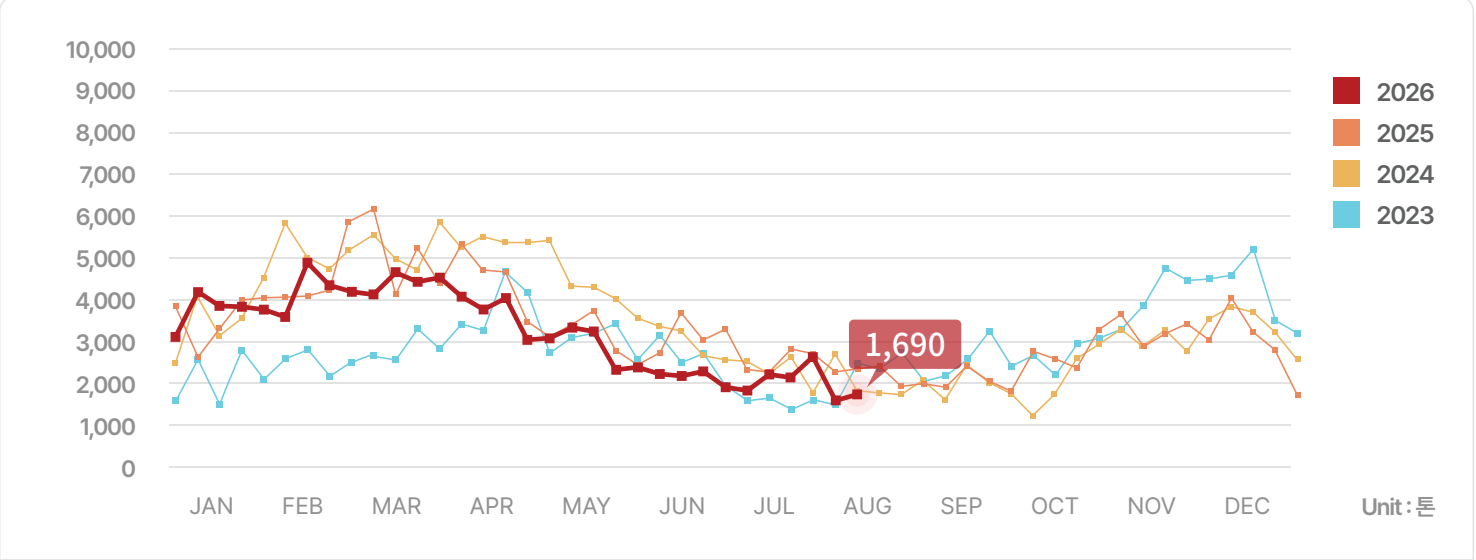

*2026년 8월 13일자 업데이트. / *2026년 1월 1일부터 2026년 8월 13일까지의 수출량은 총 103,492톤

돼지고기 컷아웃 주간 가격

달러/파운드

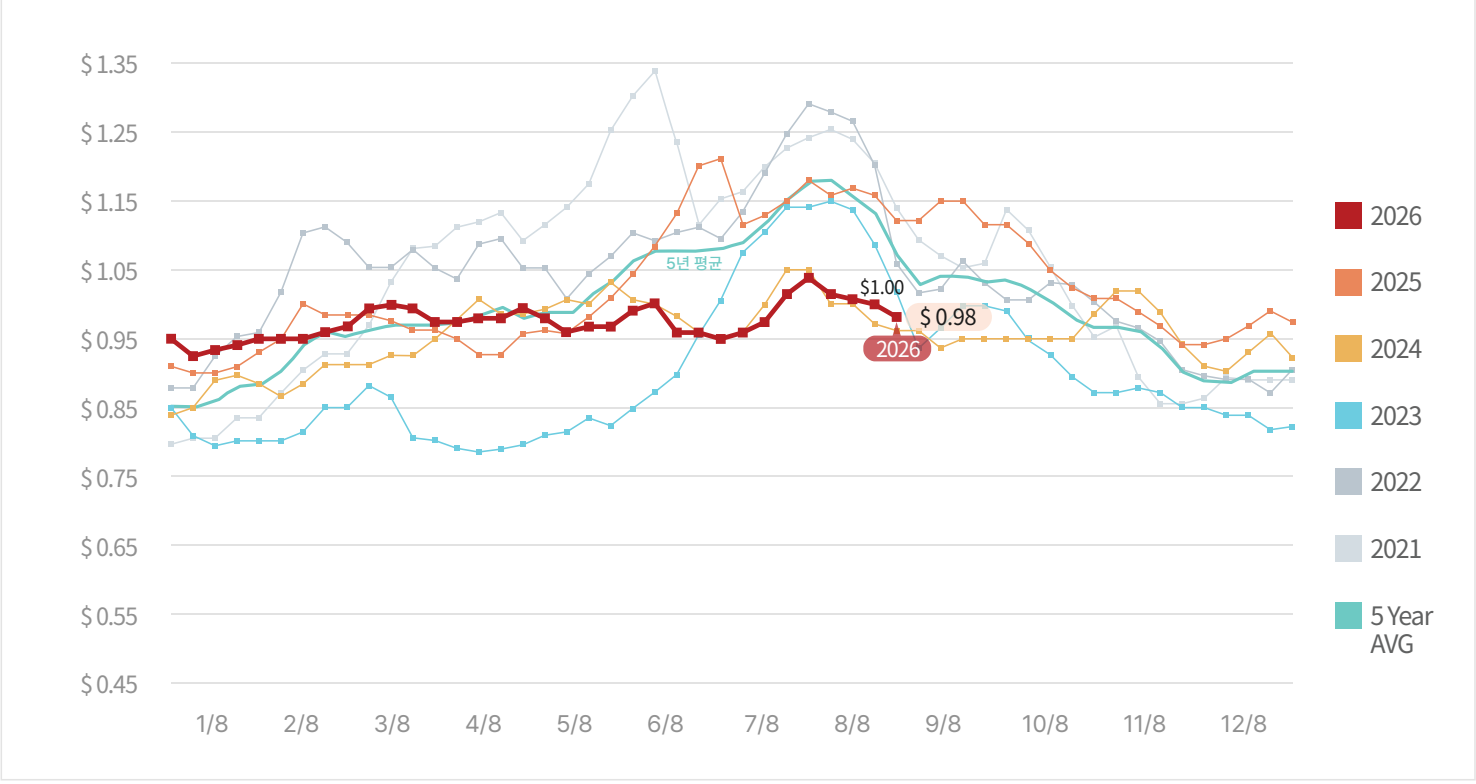

돼지고기 대분할육 가격

달러/파운드

Pork	Carcass	Loin	Butt	Picnic	Rib	Ham	Belly
8/23/2024	0.97	0.98	1.08	0.76	1.29	0.89	1.30
8/22/2025	1.13	0.97	1.20	0.87	1.64	1.05	1.85
8/21/2026	0.98	0.93	1.14	0.66	1.59	0.78	1.56
전 년 대비	-14%	-5%	-6%	-24%	-3%	-26%	-15%

2024년 대비	1%	-3%	5%	-13%	23%	-13%	20%

Note: 대분할(primal) 기준 미국내 도매 가격이므로 수출가격과는 차이가 있음.

USDA Status report

미농무부(USDA), 현황보고서 발표

미농무부(USDA)는 지난주, 7월 31일 기준의 Livestock Slaughter (도축 및 생산량) 및 8월 1일 기준의 Cattle on Feed (비육우 현황) 보고서를 발표했다.

Livestock Slaughter (도축 및 생산량)

2025년과 생산일수가 동일했던 2026년 7월, 미국의 소고기 생산량은 전년 대비 5% 감소한 20억 900만 파운드를 기록했고, 월간도축두수는 전년 대비 7% 감소한 237만 두, 생체중량은 전년 대비 28파운드 증가한 1,438파운드를 기록했다. 같은 기준 미국의 돼지고기 생산량은 전년 대비 1% 증가한 21억 9,000만 파운드를 기록했고, 월간도축두수는 전년 대비 소폭 감소한 1,030만 두, 생체중량은 전년 대비 4파운드 증가한 286파운드를 기록했다.

Cattle on Feed (비육우 현황)

미국 내 1,000두 이상 규모 비육장의 비육우 두수는 1,112만 두로 전년 대비 1.8% 증가했고, 과거 5년 평균 대비로는 0.3% 증가했다. 7월 입식은 142만 두로 전년 대비 11% 감소했으며, 과거 5년 평균 대비로는 15% 감소했다. 7월 출하는 162만 두로 전년 대비 7% 감소했고, 과거 5년 평균 대비로는 10.5% 감소했다. 주요 지역별 비육우 두수는 Nebraska(+3%), Colorado(+3%), California(+2%), Oklahoma(+8%), Washington(+4%), South Dakota(+11%) 등에서 전년 대비 증가했으나 Kansas와 Idaho에서는 전년과 동일한 수준을 유지했고, Iowa(-3%)는 감소했다. Texas의 비육우 두수는 251만 두로 전년 대비 1% 증가했으나 2024년 대비로는 8% 감소했고, Arizona(-2%) 역시 전년 대비 감소했다. 이들 지역은 멕시코 내 NWS(New World Screwworm) 발생에 따른 국경 폐쇄로 멕시코산 비육밑소(feeder cattle) 공급 부족의 직접적인 타격을 입었다. 그러나 8월 24일부터 Arizona주 Douglas 입국항을 시작으로 국경의 단계적 재개방이 시작되었으며, 미 동식물 검역소(APHIS)는 향후 New Mexico주의 2개 입국항을 추가 개방할 계획을 발표했다.

이번 보고서에서 가장 두드러진 점은 입식두수의 대폭 감소이다. 7월 비육장 입식두수는 전년 대비 11%, 과거 5년 평균 대비 15% 감소했다. 지난 2025년 비육장 입식두수는 수년간 이어진 암소 도축에 따른 미국 내 비육우 부족으로 인해 2024년 대비 6.7%(-149만 4,000두) 감소한 바 있으며, 2026년 1월부터 7월까지의 누계 입식두수는 1,128만 3,000두로 전년 대비 4.0%(-47만 5,000두) 감소했다. 향후 사육기반재건 (herd rebuilding)이 본격화되면 미경산우(heifer)의 비육장 입식이 더욱 줄어들 것으로 보인다. 멕시코산 비육밑소 수입 중단 역시 입식두수 감소의 주요 요인이다. 멕시코산 비육밑소 수입은 통상 미국 전체 도축두수의 약 5%를 차지하며, 수입 중단의 영향은 2025년 5-12월 Texas주 입식 데이터에서 뚜렷하게 나타났다. 2025년 5-12월 Texas주의 입식두수는 2024년 대비 평균 14%(-45만 두) 감소했다. 올해 7월 Texas주의 입식두수는 29만 두로 전년 수준을 유지했으나 2024년 대비로는 25% 감소했으며, 2026년 1-6월 누계 기준 Texas주 입식두수는 214만 5,000두로 전년 대비 4% 감소했고, 2024년 대비로는 19%(-50만 5,000두) 감소했다.

미, 비육우 두수 현황

단위 : 천 두

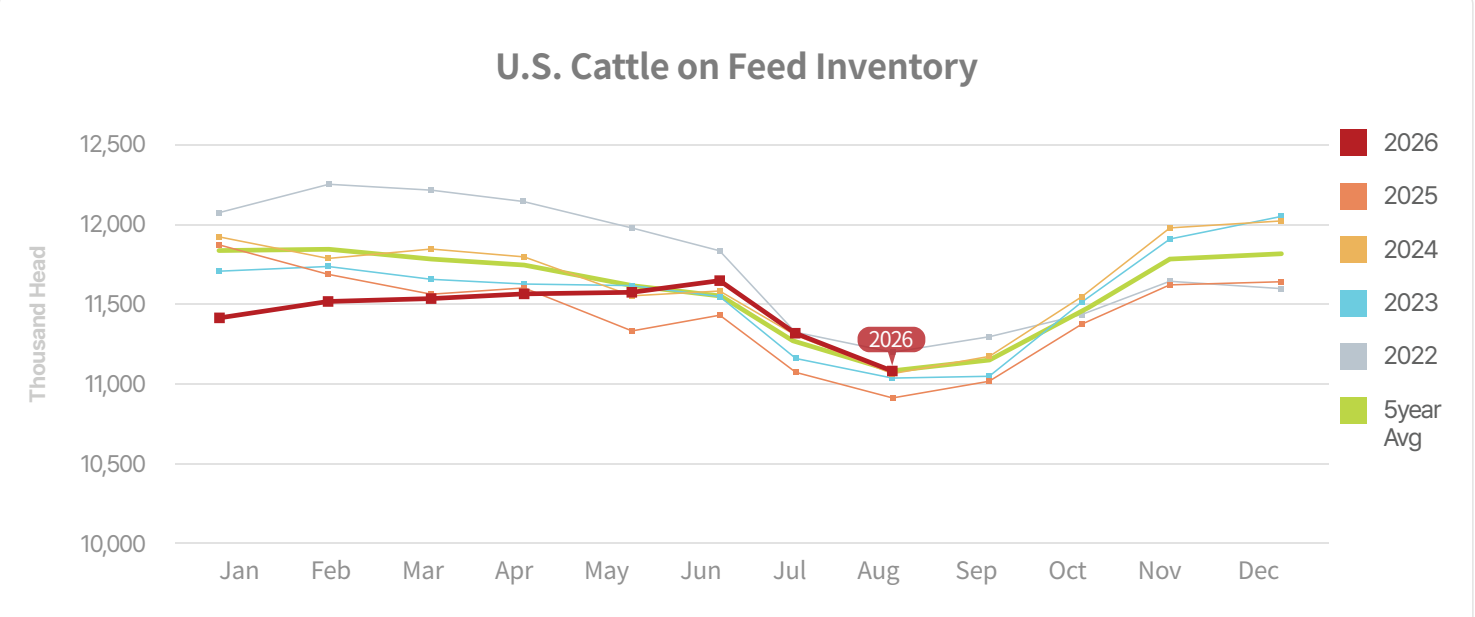

미국 내 비육장으로의 비육우 입식두수

단위 : 천 두

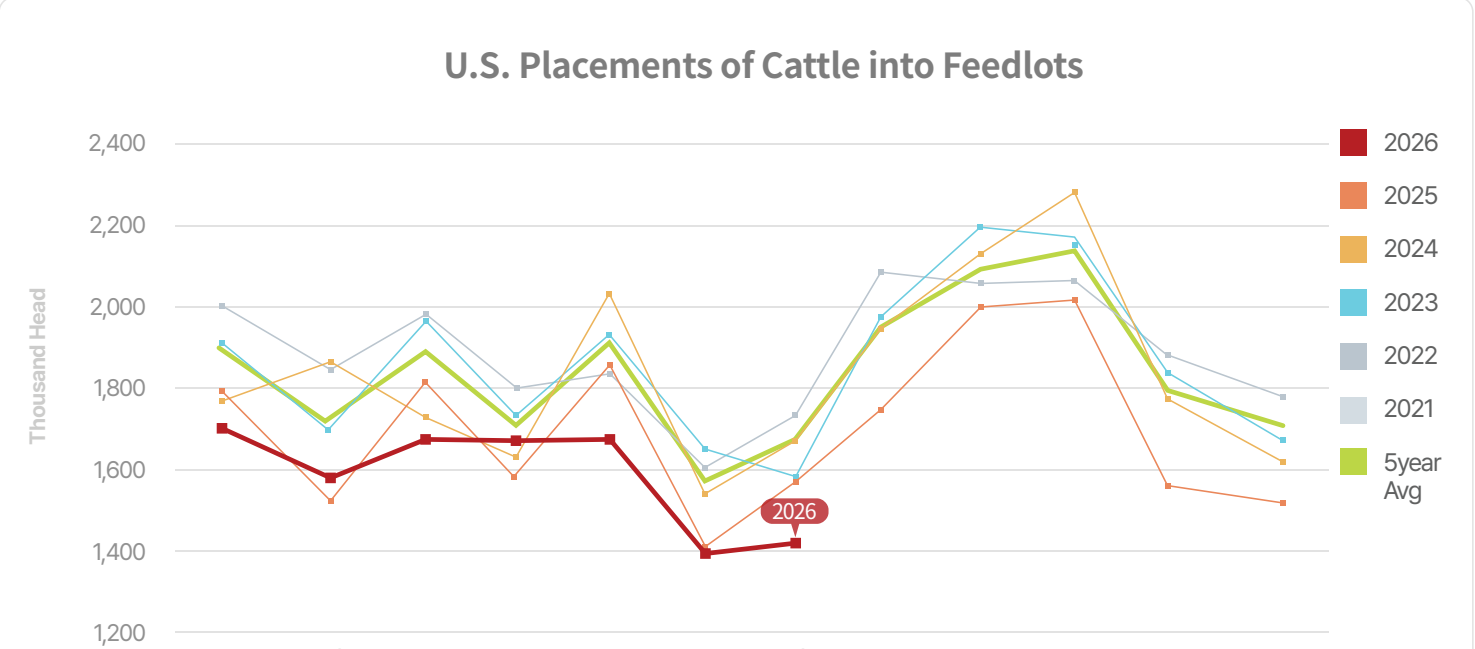

미국의 소고기 부위별 도매가격 (USDA CHOICE GRADE)

Unit; US $/kg, FOB Plant

아래 가격정보는 미국농무부(USDA)에서 발표하는 미국내 유통 평균 도매가격이므로 수출가격과는 차이가 있음을 참고하시기 바랍니다.

IMPS # 품목	7/25	7월 평균	8/1	8/8	8/15	8/22
112A Ribeye Roll, boneless, light	27.60	27.76	27.99	29.53	30.87	31.68
114 Shoulder clod	8.39	8.89	8.52	8.57	8.57	8.94
116A Chuck Roll neck-off	10.18	10.26	10.38	10.46	10.95	11.89
120 Brisket, boneless	10.06	10.21	10.25	10.51	10.76	11.00
123A Short Rib	15.03	15.07	15.25	15.39	15.56	16.09
160 Round, bone-in	10.90	10.90	9.69	10.28	9.93	9.80
167A Knuckle, peeled	9.17	9.84	9.38	9.70	9.93	10.27
168 Top Inside Round	8.84	9.06	8.81	8.80	9.06	9.43
170 Gooseneck Round 18-33	8.01	8.40	8.22	7.93	8.69	8.69
180 Strip Loin, boneless. 1×1	19.11	20.91	19.05	19.37	20.22	21.28
184 Loin, top butt, boneless	11.87	11.98	10.82	10.61	10.95	11.43
189A Tenderloin trimmed heavy	33.22	33.26	33.53	35.02	36.33	38.66
193 Flank Steak	20.16	21.52	18.95	18.40	17.43	17.56
Primal cut, Rib	12.20	12.34	12.53	12.91	13.21	13.78
Primal cut, Arm Chuck	7.03	7.22	6.95	6.95	7.07	7.38
Primal cut, Round	6.82	7.06	6.78	6.83	6.94	7.21
Primal cut, Loin	9.79	10.35	9.63	9.76	10.00	10.46

Beef Chuck Roll

$/Kg

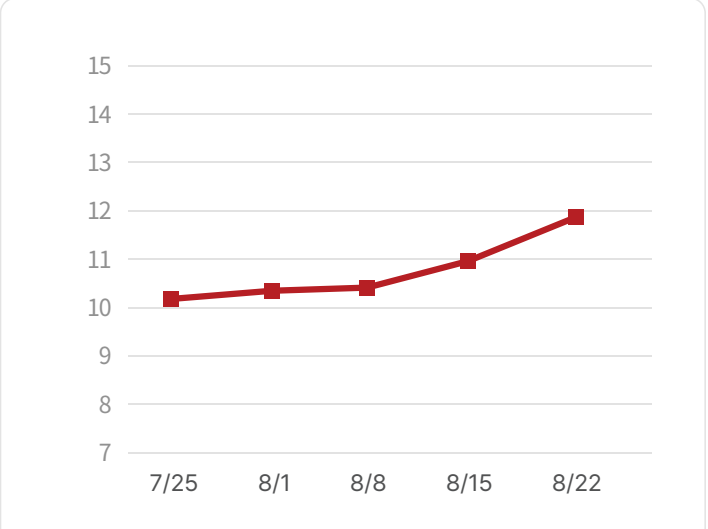

123A Short Rib

$/Kg

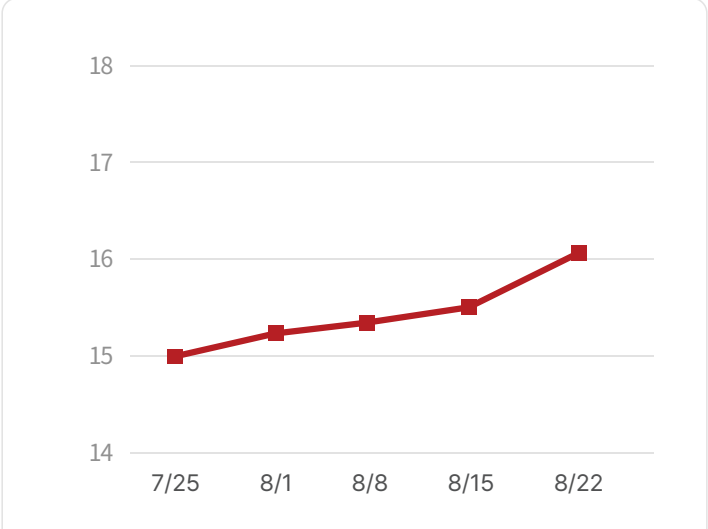

미국의 돼지고기 부위별 도매가격

Unit; US $/kg, FOB Plant

아래 가격정보는 미국농무부(USDA)에서 발표하는 미국내 유통 평균 도매가격이므로 수출가격과는 차이가 있음을 참고하시기 바랍니다.

BPN # 품목	유사 IMPS#	7/25	7월 평균	8/1	8/8	8/15	8/22
U40 Loin, trim	410	2.26	2.27	2.28	2.45	2.47	2.42
U41 Tenderloin, 1.25 down	415	4.29	4.27	4.32	4.22	4.24	4.17
U50 Picnic, smkr trm combo	405	2.09	2.04	1.91	2.14	2.13	2.10
U42 Boston butt trim	406	2.73	2.83	2.76	2.77	2.74	2.71
U44 Sparerib. 25#/dn-lgt	416	4.66	4.67	4.67	3.53	4.42	4.31
U46 Ham, bone in trimmed	401	2.35	2.19	2.13	1.99	2.04	1.98
U48 Belly, skin-on, fresh	408	3.85	3.52	4.22	4.25	4.48	4.44
U54 Front Feet, Toes on	420	1.83	1.74	1.74	1.77	1.82	1.76
U51 Neck Bones	421	1.12	0.99	0.99	0.99	0.97	1.04
Cheek Meat, trimmed	N/A	2.29	2.29	2.29	2.29	2.29	2.24
Al Backribs 2.0#/up 1 pc Vac, FZN	422	-	6.10	5.64	6.21	6.02	5.61

지육가격 (CARCASS PRICE)

Unit; US $/kg, FOB Plant

	7/25	7월 평균	8/1	8/8	8/15	8/22
Beef Carcass	777.13	812.89	766.55	774.77	783.09	788.81
Pork Carcass	229.04	220.57	225.19	221.12	220.99	215.56

소지육

$/100Kg

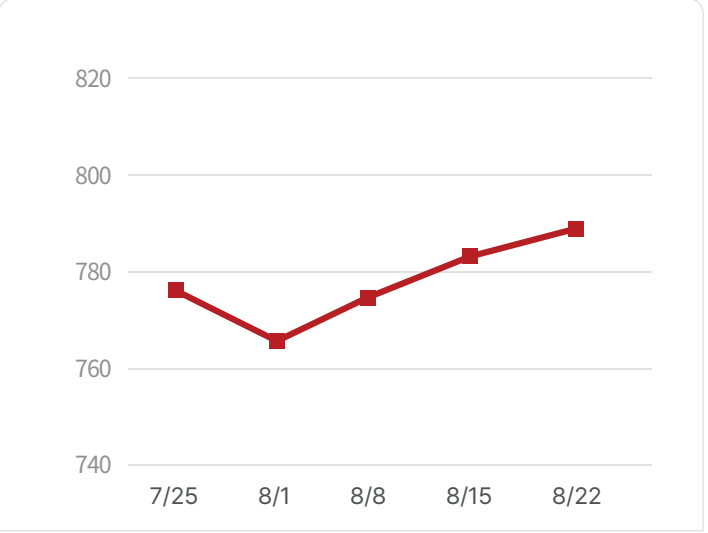

돼지지육

$/100Kg

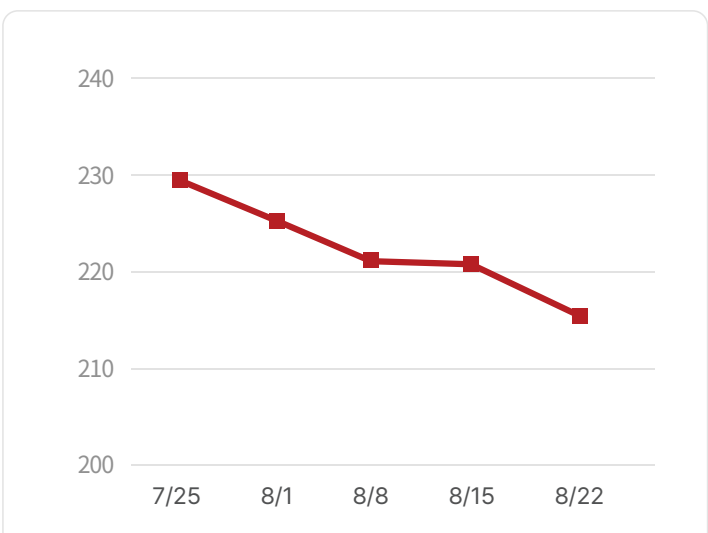

출처: USDA/FAS

MEF NEWSLINE 에 실린 모든 기사의 무단발췌 및 게재를 금합니다. 필요시 사전 허가를 반드시 받으시기 바랍니다.

본 정보는 회원가입 시 제공해 주신 정보에 의해 고객님께 발송되는 NEWSLINE 메일링 서비스입니다.
메일수신을 원치 않으시면 홈페이지 로그인 후 회원정보수정에서 MEF NEWSLINE 이메일 수신여부 거부란에 체크해 주세요.

미국육류수출협회
서울시 종로구 율곡로 33 안국빌딩 3층 KOREA Office Tel 02. 720. 1894 | Fax 02. 720. 1896
Copyright ⓒ 2023. US Meat Export Federation, LTD. All rights reserved.