미국육류수출협회 발행 2026

U.S. MEAT EXPORT FEDERATION

MEF NEWSLINE

Website : www.usmef.co.kr

UPDATE 2026. 8. 12

VOL. 466
About U.S. Beef and Pork
weekly News
US BEEF
U.S. PORK

U.S. beef market trends

미, 소고기 시장동향

Choice/Select 등급 컷아웃

Choice 등급 컷아웃 가격은 지난 2025년 9월 첫째 주 4.14달러로 역대 최고가를 기록한 바 있으며, 올해 들어 기록한 최고가는 3월 중순의 4.02달러이다. 이후 7월 한달간 하락세를 보이며 7월 초 3.91달러에서 7월 마지막주엔 3.63달러까지 하락했으나, 지난주에는 전주 대비 1% (+0.04달러) 반등하며 3.67달러를 기록했다. 이는 전년 대비 2% 하락, 2024년 대비로는 17% 상승한 수준이다. Select 등급 컷아웃 가격은 지난 3월 중순 3.95달러로 역대 최고가를 기록했다. 6월 중순부터 6월 말까지 3.75-3.76달러 선을 유지했으나 이후 5주 연속 하락세를 기록한 바 있다. 지난주에는 하락세를 마감하고 전주 대비 1% (+0.04달러) 반등한 3.48달러를 기록했고, 전년 대비로는 보합세를 나타냈으나 2024년 대비로는 16% 상승했다.

Choice/Select 등급 스프레드

Choice 등급과 Select 등급 간의 스프레드 (100파운드당 가격차이)는 전주와 전년 대비 각각 0.80달러와 5.84달러 감소한 18.28달러를 기록했다. 올해 누계 기준 비육우 생산량 중 Select 등급 출현율은 8.9%로 전년(12.6%) 대비 크게 하락한 반면, Choice 등급 출현율은 72.8%로 전년(72.7%) 대비 소폭 상승했다. 한편, 최신 데이터인 7월 마지막주 주간 집계 기준, Select 등급 비중은 10.5%를 기록해 작년 동기(12.9%) 대비 낮은 출현율을 지속했으나, 무더운 7-8월 날씨 영향으로 Select 등급 비중이 시기적으로 최고치까지 증가함에 따라 지난 1월 이래 역대 두 번째로 높은 비중을 기록했다.

Prime 등급 생산량 및 컷아웃

올해 곡물 비육 소고기 생산량 중 Prime 등급 비중은 이미 높았던 작년 수준을 크게 상회하며 압도적인 수치를 기록하고 있다. 1월부터 최신 데이터인 7월 마지막주 주간까지의 누계 기준, Prime 등급 출현율은 15.3%를 기록하며 전년(11.6%) 대비 큰 폭으로 증가했다. Prime 등급 출현율은 지난 4월과 5월 중 6주 동안 17%를 상회했으며, 특히 5월 마지막 주에는 17.22%로 역대 최고치를 경신한 바 있다. 무더위의 영향으로 6월 셋째 주 주간 집계 기준 14.9%로 떨어진 이후 3주 연속 14.9% 선을 유지하다가, 더운 날씨가 지속됨에 따라 7월 마지막주에는 13.3%를 기록했다. 이는 작년 동기(10.7%) 대비로는 높은 수준이다. 통상 Prime 등급 비중은 7월과 8월에 연중 최저치를 기록한 뒤 9월부터 연말까지 반등하는 경향을 보인다. 8월 첫째 주 주간 Prime 등급 컷아웃 가격은 3.88달러로 전주 대비 1% (-0.04달러), 전년 대비 2.9% 하락했으며, Choice 등급 컷아웃 가격과의 스프레드는 0.23달러로 집계되었다. 올해 누계 기준 Prime-Choice 스프레드는 평균 0.16달러로 전년(0.38달러) 대비 크게 감소했다.

Choice 등급 대분할 부위별 가격

대분할 rib(+3%, +0.17달러), brisket(+2%, +0.06달러), loin(+1%, +0.05달러), round(+1%, +0.02달러) 가격은 상승했고 chuck 가격은 변동 없이 보합세를 유지한 반면, flank (-2%, -0.04달러)와 short plate (-1%, -0.02달러) 가격은 하락했다.

Choice 등급 Chuck 도매가격

Choice 등급 chuck roll (1×1) 가격은 최근 몇 주 동안 소폭 상승세를 기록했다. 지난주에는 4주 전(4.56달러) 대비 0.20달러 상승한 4.76달러를 기록했으며, 전년 대비 1% 하락했으나 2024년 대비로는 27% 상승했다. 해당 부위 가격은 통상 8월에 가파른 시기적 상승세를 나타내며, 작년의 경우 8월 초 4.78달러에서 9월 첫째 주 6.85달러까지 상승한 바 있다. Choice 등급 trimmed shoulder clod 가격은 6주 전 4.44달러로 올해 연중 최고가를 기록한 이후 대체로 하락세를 이어왔다. 지난주에는 4.01달러를 기록하며 전년 대비 5% 하락했으나 2024년 대비로는 20% 상승했다. Choice 등급 shoulder clod 가격 역시 통상 8월에 시기적인 상승세를 나타내는 경향이 있다.

Trimmings 도매가격

50CL 트리밍육 가격은 올해 4월 말과 5월 초 상승세를 보이며 작년 7월 이래 최고가(1.92달러)를 기록한 후 7월 중순 이래 가파른 하락세를 보였다. 지난주에는 전주 대비 2.3% (-0.04달러) 추가 하락한 1.50달러로 올해 1월 말 이래 최저가를 기록했고, 전년과 2024년 대비로는 각각 19%와 10% 하락했다. 90CL 트리밍육 가격은 7월 둘째 주 주간 집계에서 4.63달러로 사상 최고가를 기록한 후 소폭 하락세를 이어가고 있으며, 지난주에도 전주 대비 1.2% (-0.05달러) 하락한 4.56달러를 기록했다. 이는 전년 대비 9%, 2024년 대비 22% 상승한 높은 가격 수준으로, 암소 도축 감소로 인해 빠듯한 lean beef 공급과 견조한 수요가 가격을 지지하고 있다. 반면, 미국으로 수입되는 90CL 트리밍육 가격은 작년 11월 중순 4.01달러로 역대 최고가를 기록한 후 하락세를 이어왔다. 지난주에는 전주 대비 0.6% (-0.02달러) 소폭 하락한 3.52달러를 기록했고, 전년 대비 4% 하락했으나 2024년 대비로는 19% 상승했다. 캐나다와 멕시코를 제외한 국가에서 수입되는 소고기에 부과되던 최소 10%의 상호관세는 트럼프 행정부의 철폐 명령에 따라 부과되지 않고 있다. 아울러 올해 2월 24일부터 시행된 10% 한시적 글로벌 보편 관세 및 7월 22일 자로 브라질에 부과된 25%의 301조 관세 대상에서도 소고기는 제외된 상태이다.

소고기 생산량, 도축두수 및 중량

지난주 소고기 생산량은 전주 대비 0.5% 감소했고 전년 대비로도 2.7% 감소한 4억 5,100만 파운드를 기록했으며, 2026년 누계 기준 소고기 생산량은 2025년 대비 4.9% 감소했다. 주간도축두수는 전주 및 전년 대비 각각 0.6%와 5.2% 감소한 50만 9,000두를 기록하며 시기적인 감소세를 나타냈으며, 이는 올해 휴일 주간을 제외하면 지난 3월 이래 가장 적은 주간도축두수이다. 2026년 누계 기준으로는2025년 대비 7.5% 감소했다. 생체중량은 전주 대비 2파운드 감소했으나 전년 대비로는 29파운드 증가한 1,443 파운드를 기록했다. 도체중량은 전주 및 전년 대비 각각 1파운드와 22파운드 증가한 888 파운드를 기록했다.

생우 현금 가격 및 선물 가격

거세우 기준, 생우 현금가격은 최근 몇 주간 하락세를 마치며 2주 전 1% (+2.40달러) 반등한 데 이어, 지난주에도 전주 대비 1% (+2.45달러) 상승한 100파운드당 235.22 달러를 기록했다. 선물가격은 8월물($231.48, -$0.28), 10월물($225.15, -$2.10), 12월물($224.15, -$2.80)의 가격 추이를 보였다.

소고기 수출량

7월 24일부터 30일까지 미국의 소고기 수출량은 12,460톤을 기록했고 그중 한국으로의 수출량은 3,790톤으로 집계되었다.

U.S. beef market trends

컷아웃	1파운드당 가격
$ 3.67	^ $ 0.04
전 주 $3.63	

도축두수	단위 : 두
50만 9,000두	∨ 0.6 %
전 주 51만 2,000두	

생산량	단위 : 파운드
4억 5,100만	∨ 0.5 %
전 주 4억 5,330만	

생우	100파운드당 가격
$ 235.22	^ $ 2.45
전 주 $232.77	

미, 한국으로의 소고기 주간 수출량

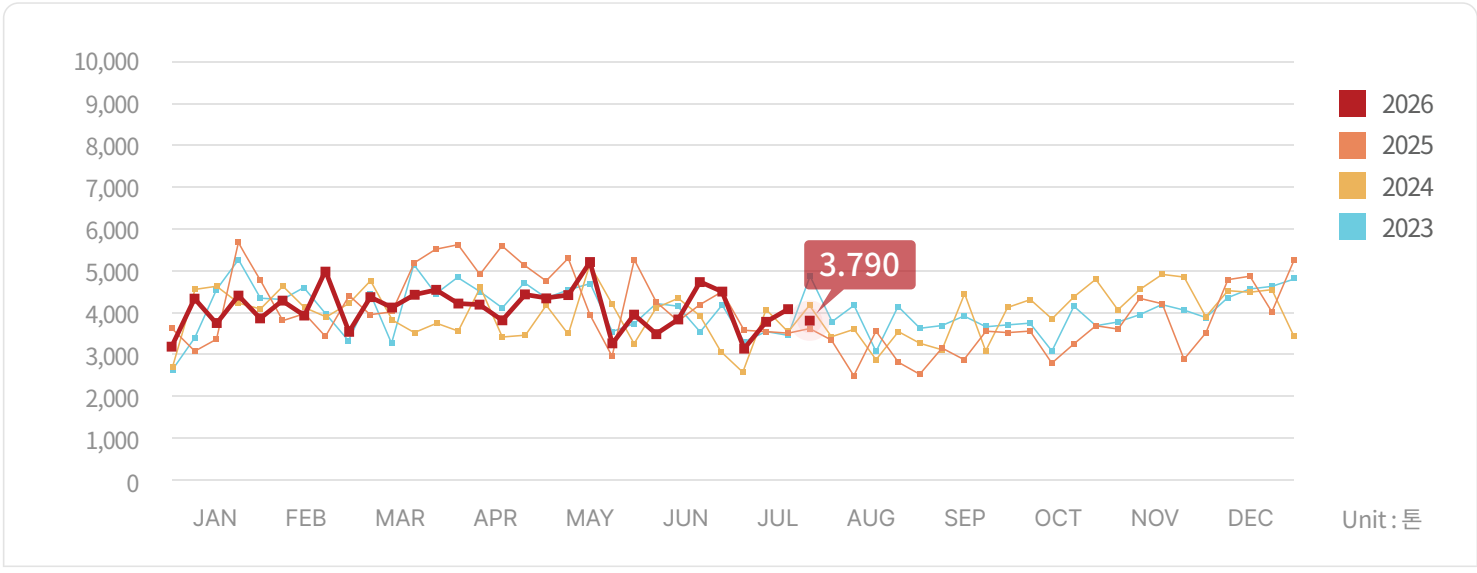

*주: 2026년 7월 30일자 업데이트. / *2026년 1월 1일부터 2026년 7월 30일까지의 수출량은 총 122,985톤

소고기 컷아웃 주간 가격

달러/파운드



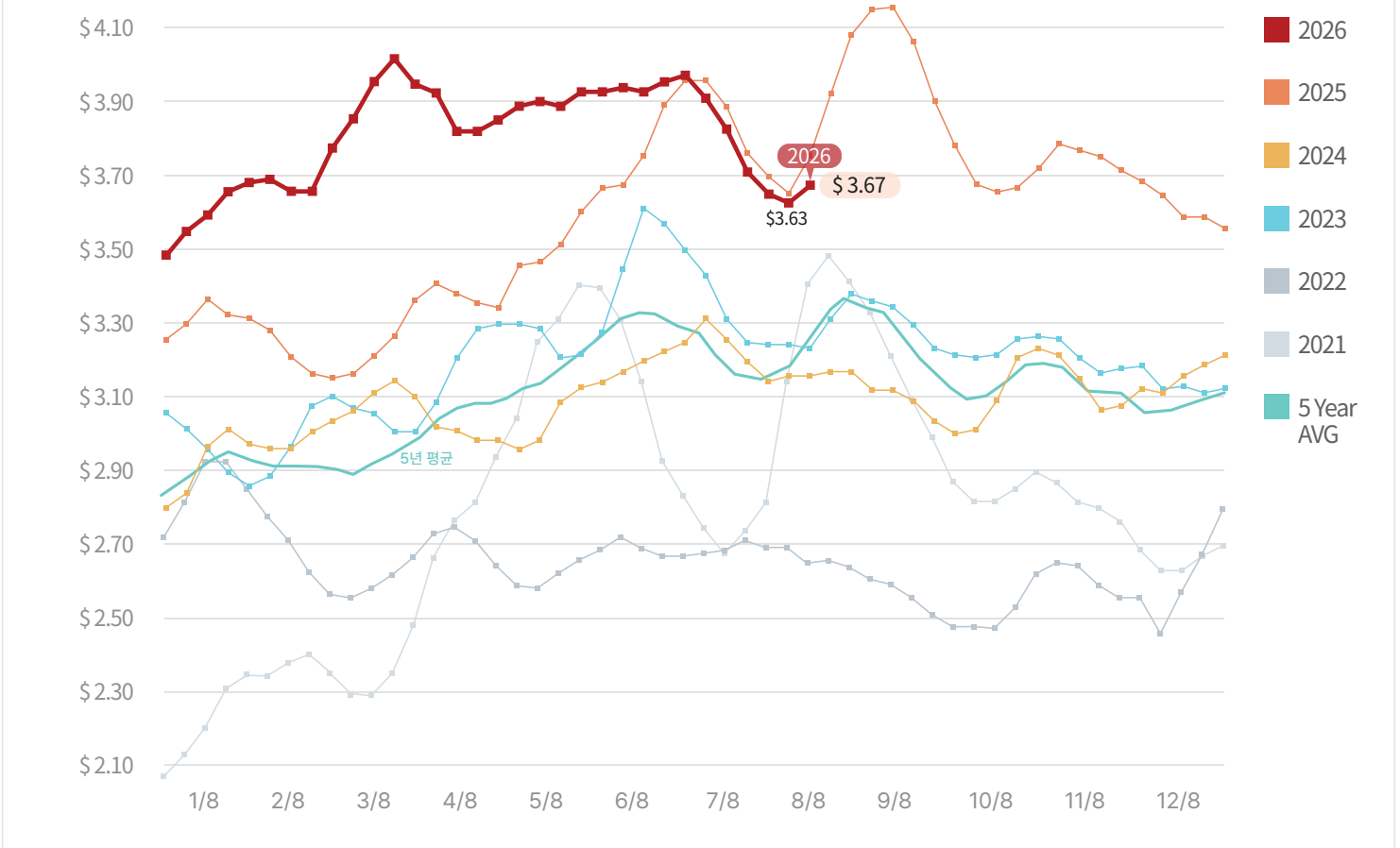

소고기 대분할육 가격

달러/파운드

Beef	Choice cutout	Select cutout	C H O I C E							
			Rib	Chuck	Round	Loin	Brisket	Short Plate	Flank	50% trim
8/9/2024	3.14	2.99	4.53	2.70	2.81	3.99	2.54	2.27	1.95	1.68
8/8/2025	3.74	3.50	5.53	3.14	3.27	4.80	3.18	2.73	2.30	1.83
8/7/2026	3.67	3.48	5.87	3.16	3.10	4.43	3.36	2.63	2.15	1.50
전 년 대비	-2%	0%	6%	1%	-5%	-8%	6%	-4%	-6%	-19%
2024년 대비	17%	16%	29%	17%	10%	11%	32%	16%	10%	-10%

Note: 대분할(primal) 기준 미국내 도매 가격이므로 수출가격과는 차이가 있음.

U.S. pork market trends

미, 돼지고기 시장동향

돼지고기 컷아웃

돼지고기 컷아웃 가격은 6월 중순부터 6월 말까지 하락세를 기록한 후 7월 들어 반등하여 7월 넷째 주에는 1.04달러까지 상승했다. 해당 가격은 올해 연중 최고가로 예상되며, 작년의 경우 연중 최고가는 8월 초에 기록한 1.16달러였다. 이후 최근 2주 동안 하락세를 이어가고 있으며, 지난주에는 전주 대비 1.8% (-0.01달러) 하락한 1.01달러를 기록했고, 최근 13주 연속 전년 동기 수준을 하회하며 전년 대비로는 14% 하락했으나 2024년 대비로는 보합세를 기록했다. 대분할 belly 부위 가격이 최근 6주간의 상승에도 불구하고 전년 동기 가격 수준을 크게 밑돌면서 전체 컷아웃 가격의 하락 요인으로 작용하고 있으며, 대분할 picnic과 ham 부위 가격 역시 전년 대비 큰 폭으로 하락했다.

대분할 부위별 가격

대분할 부위별로는 전주 대비 belly (+5%, +0.08달러)와 loin (+0.5%, +0.01달러) 가격은 상승했으나 butt 가격은 변동 없이 보합세를 유지한 반면, rib (-1.5%, -0.02달러), picnic (-4%, -0.03달러), ham (-12%, -0.12달러) 가격은 하락했다.

Ham (Bone-in 및 Boneless) 도매가격

Heavy bone-in ham 가격은 6월 중순 0.75달러에서 작년 12월 이래 최고가인 3주 전 1.07달러까지 41% 급반등한 바 있다. 그러나 2주 전 14% (-0.16달러) 하락한 데 이어 지난주에도 전주 대비 12.5% (-0.11달러) 추가 하락한 0.80달러를 기록하며 최근 7주 내 최저가를 기록했다. 이는 전년 대비 34%, 2024년 대비 18% 하락한 수준이다. 통상 연중 최고가는 7월 말이나 8월 초에 형성되며 작년의 경우 8월 초에 1.21달러로 최고가를 기록했으므로, 올해 연중 최고가는 3주 전의 1.07달러로 마무리되었을 가능성이 있다. 거래량에 따라 가격 변동성이 큰 boneless rollout ham의 지난주 거래량은 39,000파운드로 전주(37,000파운드) 대비 증가했으나 3주 전(51,000파운드) 대비로는 크게 밑돌았다. 지난주 가격은 올해 1월 첫째 주 이래 최고가였던 전주 대비 8% (-0.16달러) 하락한 1.69달러를 기록했다. 올해 5월 초 이래 전년 동기 가격 수준을 계속 밑돌고 있으며 전년 대비 19% 하락했고 2024년 대비로도 14% 하락했다. 작년의 경우 8월 중순 2.11달러로 연중 최고가를 기록한 바 있다. 한편 지난주 heavy bone-in ham 대비 rollout boneless boxed ham 가격 비율은 전주 대비 4.8% 상승한 2.12를 기록하며 2026년 1월 초 이래 가장 높은 수준을 나타냈다. Heavy bone-in ham 가격이 전주 대비 12.5% (-0.11달러) 급락한 반면 rollout boneless boxed ham 가격은 8.4% (-0.16달러) 하락하여 보다 완만한 하락세를 보임에 따라 비율이 확대되었다. 이러한 비율 상승은 최근 몇 주간 발골 작업(boned-out)에 투입된 ham 물량이 줄어들었을 가능성을 시사하며, 이는 상대적으로 heavy bone-in ham의 공급량이 늘어나면서 rollout ham에 비해 가격 하락 폭이 더 크게 나타난 주요 요인으로 작용한다.

돼지고기 생산량, 도축두수 및 중량

지난주 돼지고기 생산량은 전주(4억 8,660만 파운드 #1) 대비 0.3% 증가했으나 전년 대비로는 0.9% 감소한 4억 8,810만 파운드를 기록했고, 2026년 누계 기준 돼지고기 생산량은 2025년 대비 1.2% 증가했다. 돼지고기 생산량은 5월 중순부터 7월 중순까지 매주 전년 동기 대비 높은 수준을 유지해오다가 최근 4주 연속 전년 동기 수준을 밑돌고 있다. 참고로 최근 4주 동안의 생산량은 전년 동기 대비 0.7% 감소했다. 주간도축두수는 전주(227만 2,000두 #2) 대비 0.4% 증가했으나 전년 대비로는 3.3% 감소한 228만 1,000두를 기록했고, 2026년 누계 기준으로는 2025년 대비 0.1% 증가했다. 생체중량은 전주와 변동이 없었으나 전년 대비로는 7파운드 증가한 287파운드를 기록했다. 도체중량 역시 전주와 변동이 없었으나 전년 대비로는 5파운드 증가한 214파운드를 기록했다.

생돈 현금 가격 및 선물 가격

생돈의 현금가격은 최근 몇 주간 시기적 오름세를 보이며 연중 최고가 수준을 유지했고, 2주 전에도 전주 대비 1% (+1.04달러) 상승한 100.41달러를 기록한 바 있다. 그러나 지난주 상승세가 꺾이며 전주 대비 2.7% (-2.74달러) 하락한 100파운드당 97.67달러를 기록했다. 선물가격은 8월물($95.40, -$3.45), 10월물($82.13, -$2.73), 12월물($73.45, -$2.23), 2월물($77.00, -$1.70)의 가격 추이를 보였다.

돼지고기 수출량

7월 24일부터 30일까지 미국의 돼지고기 수출량은 28,070톤을 기록했고 그중 한국으로의 수출량은 2,660톤으로 최근 10주내 최고치를 기록했다.

U.S. pork market trends

컷아웃	1파운드당 가격
$ 1.01	∨ $ 0.01
전 주 $1.02	

도축두수	단위 : 두
228만 1,000두	∧ 0.4 %
전 주 227만 2,000두	

생산량	단위 : 파운드
4억 8,810만	∧ 0.3 %
전 주 4억 8,660만	

생돈	100파운드당 가격
$ 97.67	∨ $ 2.74
전 주 $99.37	

#1 생산량 : USDA 조정수치
지난 주 4억 8,920만 파운드에서 조정

#2 주간도축두수 : USDA 조정수치
지난 주 228만 4,000두에서 조정

미, 한국으로의 돼지고기 주간 수출량

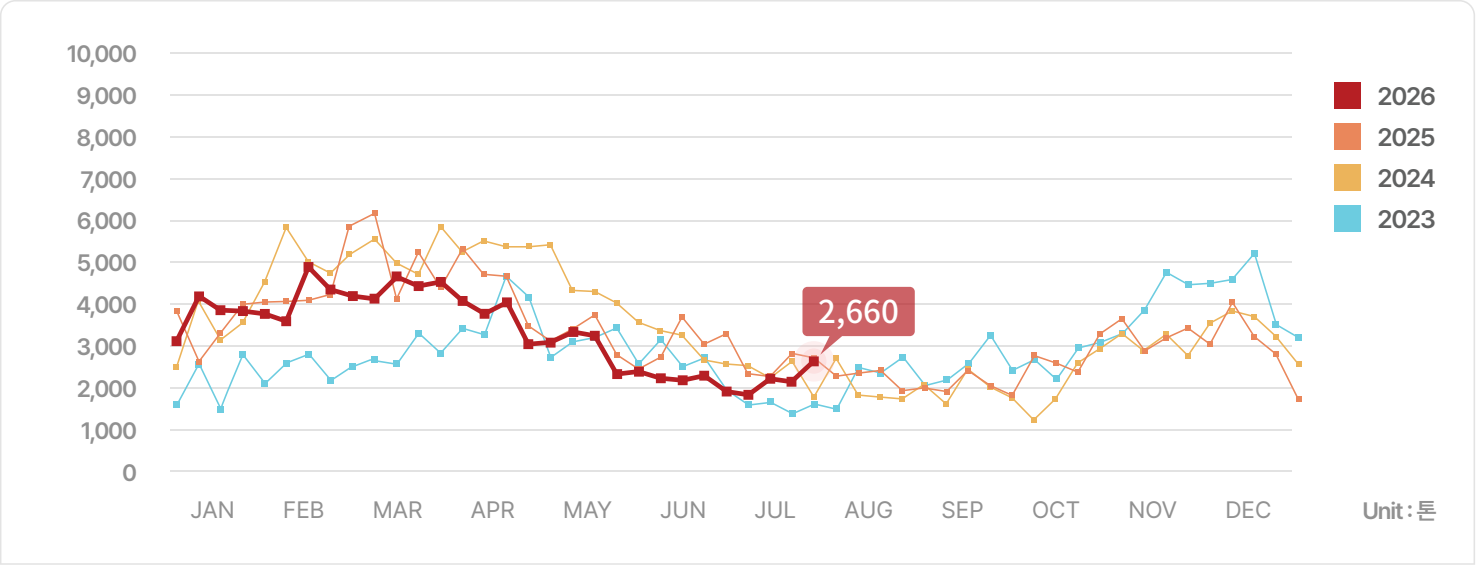

*2026년 7월 30일자 업데이트. / *2026년 1월 1일부터 2026년 7월 30일까지의 수출량은 총 100,228톤

돼지고기 컷아웃 주간 가격

달러/파운드

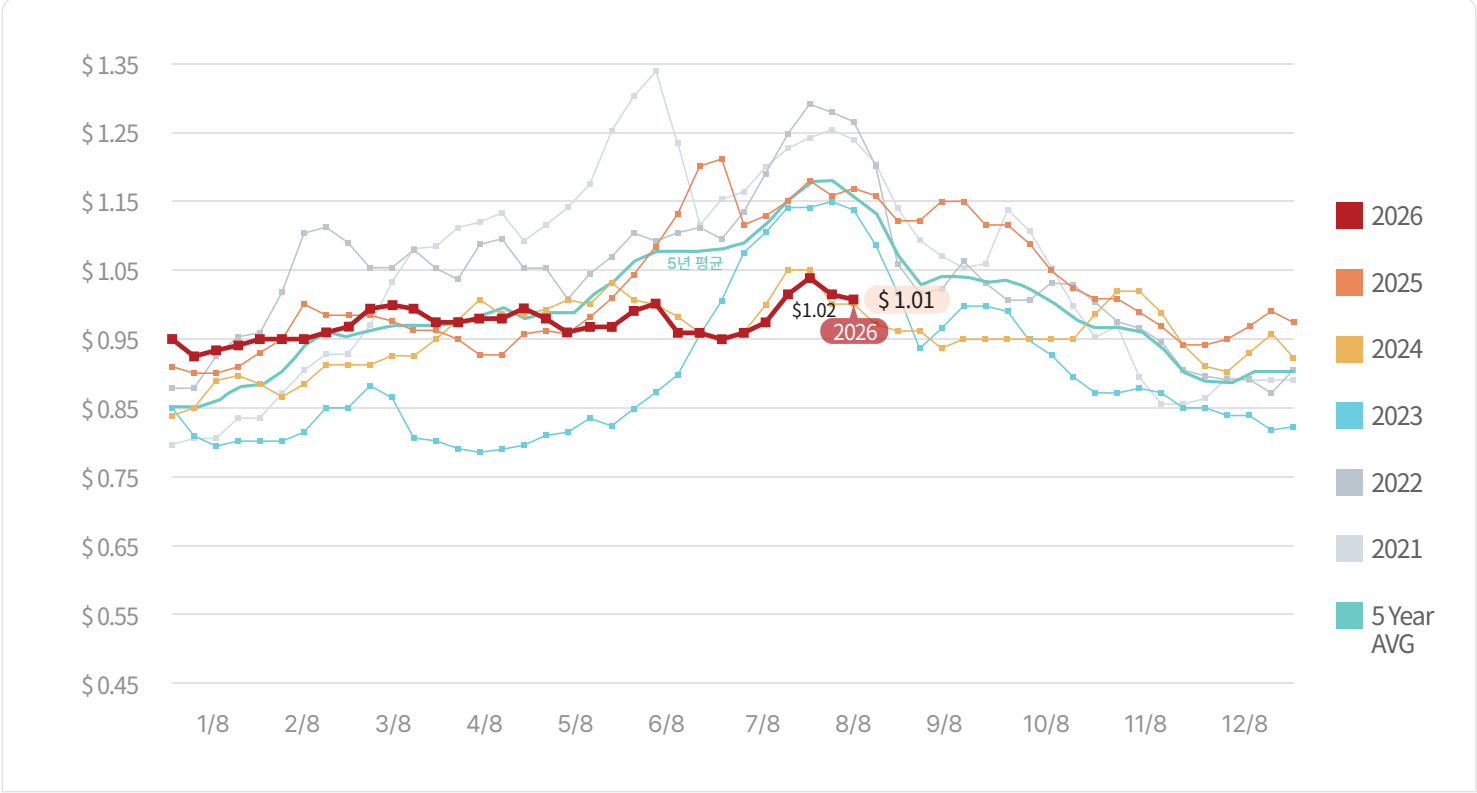

돼지고기 대분할육 가격

달러/파운드

Pork	Carcass	Loin	Butt	Picnic	Rib	Ham	Belly
8/9/2024	1.00	0.97	1.07	0.78	1.22	0.99	1.39
8/8/2025	1.17	0.99	1.11	0.95	1.46	1.18	1.89
8/7/2026	1.01	0.92	1.14	0.70	1.60	0.82	1.63
전 년 대비	-14%	-7%	2%	-26%	9%	-30%	-14%
2024년 대비	0%	-5%	7%	-10%	31%	-16%	17%

Note: 대분할(primal) 기준 미국내 도매 가격이므로 수출가격과는 차이가 있음.

USDA Status report

한국으로의 소고기 가공품 수출작업장 업태 조건 및 수입검역 제출 서류

미농무부(USDS/AMS) LT30 QSA 프로그램 하에서 생산된 분쇄육(Ground beef) 및 트리밍(Trimming)을 포함한 미국산 소고기 가공품에 대한 한국으로의 수출이 가능해짐에 따른 수출작업장 업태 조건과 수입검역 시 제출 서류는 다음과 같다.

- 수출작업장: 미농무부(USDA/AMS) LT30 QSA 공식목록(Official Listing)의 'Type of operation(업태)에 '가공업체(Processor, P)'가 포함되어 있어야 한다. 첨가물이 포함되거나 조리 공정이 추가된 가공품 수출작업장은 '추가가공업체(Further Processor, FP)'도 함께 포함되어 있어야 할 가능성이 높다.

미농무부(USDA/AMS) LT30 QSA 공식목록:
https://www.ams.usda.gov/sites/default/files/media/OfficialListingofApprovedSuppliersQSAProgramforKorea.pdf

*업태구분: Slaughterer(S, 도축업체), Fabricator(F, 부분육가공업체), Processor(P, 가공업체), Further Processor(FP, 추가가공업체)

따라서, 미국산 소고기 가공품 수입을 진행하기에 앞서 미농무부(USDA/AMS) LT30 QSA 공식목록(Official Listing)을 먼저 확인 후, 업태 추가가 필요할 경우 수출업체가 미농무부(USDA/AMS)에 요청하면 된다.

수입검역 신청 시 제출 서류는 다음과 같다.
- 첨가물이 포함되거나 조리 공정이 추가된 가공품: 국내에 최초로 수입되는 제품에 한해 제조공정(Manufacturing Process) 및 성분목록(주요원료 성분비 포함)을 제출해야 한다. 이후 수입분부터는 제조 공정이나 제품 성분에 변화가 있을 경우에만 제출하면 된다.

* 분쇄육(Ground Beef) 또는 FTB(Finely Textured Beef) 등 다른 첨가물이 포함되지 않은 가공품의 경우 식약처에서 제조공정(Manufacturing Process)을 요청할 수도 있다.

미국의 소고기 부위별 도매가격 (USDA CHOICE GRADE)

Unit; US $/kg, FOB Plant

아래 가격정보는 미국농무부(USDA)에서 발표하는 미국내 유통 평균 도매가격이므로 수출가격과는 차이가 있음을 참고하시기 바랍니다.

IMPS # 품목	7/11	7/18	7/25	7월 평균	8/1	8/8
112A Ribeye Roll, boneless, light	27.48	27.34	27.60	27.76	27.99	29.53
114 Shoulder clod	9.14	8.66	8.39	8.89	8.52	8.57
116A Chuck Roll neck-off	10.34	10.04	10.18	10.26	10.38	10.46
120 Brisket, boneless	10.15	10.06	10.06	10.21	10.25	10.51
123A Short Rib	15.21	15.03	15.03	15.07	15.25	15.39
160 Round, bone-in	-	-	10.90	10.90	9.69	10.28
167A Knuckle, peeled	10.10	9.75	9.17	9.84	9.38	9.70
168 Top Inside Round	9.24	9.07	8.84	9.06	8.81	8.80
170 Gooseneck Round 18-33	9.00	8.13	8.01	8.40	8.22	7.93
180 Strip Loin, boneless. 1×1	21.14	19.74	19.11	20.91	19.05	19.37
184 Loin, top butt, boneless	12.00	11.75	11.87	11.98	10.82	10.61
189A Tenderloin trimmed heavy	33.22	33.15	33.22	33.26	33.53	35.02
193 Flank Steak	22.21	21.70	20.16	21.52	18.95	18.40
Primal cut, Rib	12.33	12.05	12.20	12.34	12.53	12.91
Primal cut, Arm Chuck	7.35	7.10	7.03	7.22	6.95	6.95
Primal cut, Round	7.14	6.99	6.82	7.06	6.78	6.83
Primal cut, Loin	10.61	10.10	9.79	10.35	9.63	9.76

Beef Chuck Roll

$/Kg

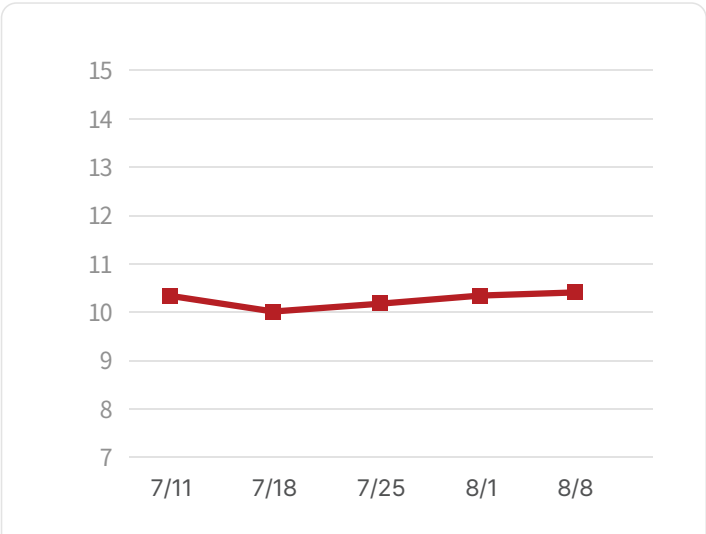

123A Short Rib

$/Kg

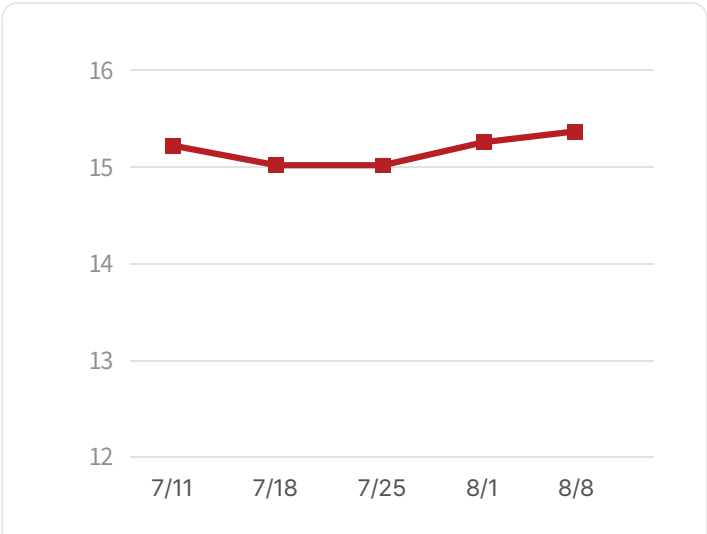

미국의 돼지고기 부위별 도매가격

Unit; US $/kg, FOB Plant

아래 가격정보는 미국농무부(USDA)에서 발표하는 미국내 유통 평균 도매가격이므로 수출가격과는 차이가 있음을 참고하시기 바랍니다.

BPN # 품목	유사 IMPS#	7/11	7/18	7/25	7월 평균	8/1	8/8
U40 Loin, trim	410	2.26	2.27	2.26	2.27	2.28	2.45
U41 Tenderloin, 1.25 down	415	4.28	4.28	4.29	4.27	4.32	4.22
U50 Picnic, smkr trm combo	405	2.02	1.97	2.09	2.04	1.91	2.14
U42 Boston butt trim	406	2.85	2.76	2.73	2.83	2.76	2.77
U44 Sparerib. 25#/dn-lgt	416	4.66	-	4.66	4.67	4.67	3.53
U46 Ham, bone in trimmed	401	2.17	2.30	2.35	2.19	2.13	1.99
U48 Belly, skin-on, fresh	408	3.58	3.45	3.85	3.52	4.22	4.25
U54 Front Feet, Toes on	420	1.66	1.78	1.83	1.74	1.74	1.77
U51 Neck Bones	421	0.99	1.01	1.12	0.99	0.99	0.99
Cheek Meat, trimmed	N/A	2.29	2.29	2.29	2.29	2.29	2.29
Al Backribs 2.0#/up 1 pc Vac, FZN	422	6.07	6.12	-	6.10	5.64	6.21

지육가격 (CARCASS PRICE)

Unit; US $/kg, FOB Plant

	7/11	7/18	7/25	7월 평균	8/1	8/8
Beef Carcass	830.76	798.73	777.13	812.89	766.55	774.77
Pork Carcass	216.68	224.86	229.04	220.57	225.19	221.12

소지육

$/100Kg

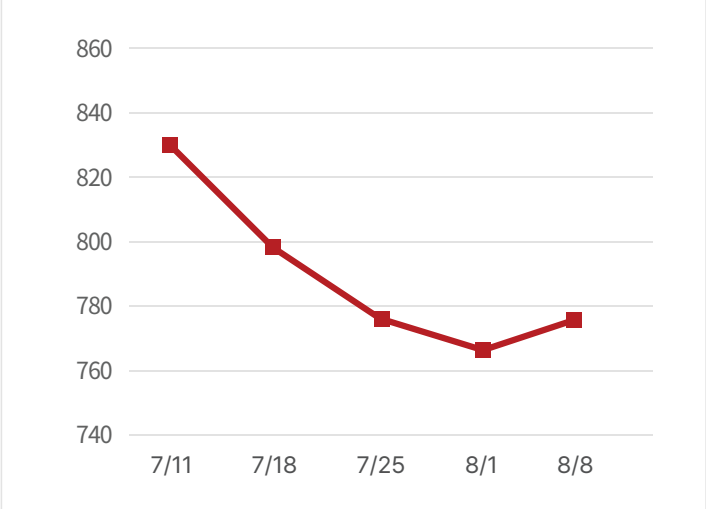

돼지지육

$/100Kg

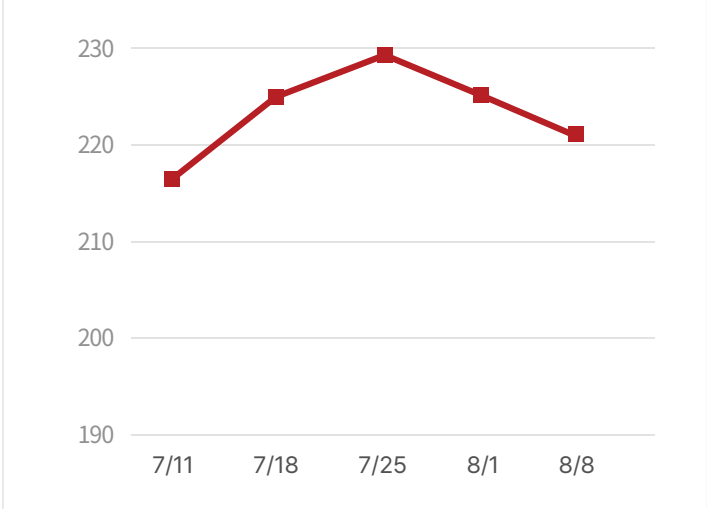

출처: USDA/FAS

MEF NEWSLINE 에 실린 모든 기사의 무단발췌 및 게재를 금합니다. 필요시 사전 허가를 반드시 받으시기 바랍니다.

본 정보는 회원가입 시 제공해 주신 정보에 의해 고객님께 발송되는 NEWSLINE 메일링 서비스입니다.
메일수신을 원치 않으시면 홈페이지 로그인 후 회원정보수정에서 MEF NEWSLINE 이메일 수신여부 거부란에 체크해 주세요.

미국육류수출협회
서울시 종로구 율곡로 33 안국빌딩 3층 KOREA Office Tel 02. 720. 1894 | Fax 02. 720. 1896
Copyright ⓒ 2023. US Meat Export Federation, LTD. All rights reserved.