미국육류수출협회 발행 2026

MEF NEWSLINE

Website : www.usmef.co.kr

UPDATE 2026. 8. 19

VOL. 467
About U.S. Beef and Pork
weekly News
U.S. BEEF
U.S. PORK

U.S. beef market trends

미, 소고기 시장동향

Choice/Select 등급 컷아웃

Choice 등급 컷아웃 가격은 지난 2025년 9월 첫째 주 4.14달러로 역대 최고가를 기록한 바 있으며, 올해 들어 기록한 최고가는 3월 중순의 4.02달러이다. Choice 컷아웃 가격은 7월 초 3.91달러에서 3주 전 3.63달러까지 7월 한 달간 하락세를 보인 바 있다. 2주 전에는 하락세를 마치고 1% (+0.04달러) 반등한 데 이어 지난주에도 전주 대비 1.8% (+0.06달러) 추가 상승한 3.73달러를 기록했고, 전년 대비로는 5% 하락했으나 2024년 대비로는 18% 상승했다. Select 등급 컷아웃 가격은 올해 3월 중순 3.95달러로 역대 최고가를 기록했다. 6월 중순부터 6월 말까지 3.75 - 3.76달러의 가격선을 유지했으나 이후 5주 연속 하락세를 나타낸 바 있다. 2주 전에는 하락세를 마감하고 전주 대비 1% (+0.04달러) 반등한 데 이어 지난주에도 전주 대비 0.6% (+0.02달러) 소폭 상승한 3.50달러를 기록했고, 전년 대비로는 4% 하락했으나 2024년 대비로는 16% 상승했다.

Choice/Select 등급 스프레드

Choice 등급과 Select 등급 간의 스프레드 (100파운드당 가격차이)는 전주 대비 4.78달러 증가한 23.06달러로 2025년 9월 이래 가장 높은 스프레드를 기록했으나 전년 대비로는 2.16달러 감소했다. 올해 누계 기준 비육우 생산량 중 Select 등급 출현율은 8.9%로 전년(12.6%) 대비 크게 하락한 반면, Choice 등급 출현율은 72.8%로 전년(72.7%) 대비 큰 변동이 없었다. 한편, 최신 데이터인 7월 마지막주 주간 집계 기준, Select 등급 비중은 10.5%를 기록해 작년 동기(12.9%) 대비 낮은 출현율을 지속했으나, 무더운 7-8월 날씨 영향으로 Select 등급 비중이 시기적 최고점을 형성함에 따라 지난 1월 이래 역대 두 번째로 높은 비중을 기록했다.

Prime 등급 생산량 및 컷아웃

올해 곡물 비육 소고기 생산량 중 Prime 등급 비중은 이미 높은 수준을 기록했던 작년을 크게 상회하며 압도적인 수치를 기록하고 있다. 1월부터 최신 데이터인 7월 마지막주 주간까지의 누계 기준, Prime 등급 출현율은 15.3%를 기록하며 전년(11.6%) 대비 큰 폭으로 상승했다. Prime 등급 출현율은 지난 4월과 5월 중 6주 동안 17%를 상회했으며, 특히 5월 마지막 주에는 17.22%로 역대 최고치를 경신한 바 있다. 무더위의 영향으로 6월 셋째 주에는 14.9%로 떨어진 이후 3주 연속 14.9% 선을 유지하다가, 무더위가 지속됨에 따라 최신 데이터인 7월 마지막주에는 13.3%를 기록했다. 이는 작년 동기(10.7%) 대비로는 높은 수준이다. 통상 Prime 등급 비중은 7월과 8월에 연중 최저점을 찍은 뒤 9월부터 연말까지 반등하는 경향을 보인다. 8월 둘째 주 주간 Prime 등급 컷아웃 가격은 3.88달러로 전주 및 전년 대비 각각 1%와 4.8% 하락했으며, Choice 등급 컷아웃 가격과의 스프레드는 0.25달러로 집계되었다. 올해 누계 기준 Prime 등급과 Choice 등급 간의 스프레드는 평균 0.17달러로 전년(0.38달러) 대비 크게 감소했다.

Choice 등급 대분할 부위별 가격

대분할 loin(+3%, +0.12달러), rib(+2%, +0.13달러), round(+2%, +0.05달러), chuck(+2%, +0.05달러), brisket(+2%, +0.09달러) 가격은 상승했고 short plate 가격은 변동 없이 보합세를 유지한 반면, flank (-5%, -0.11달러) 가격은 하락했다.

Choice 등급 boneless heavy ribeye 도매가격

Choice 등급 boneless heavy ribeye 가격은 최근 4주 동안 상승세를 이어오고 있으며, 지난주에는 전주 대비 5% 상승한 14.03달러를 기록했다. 이는 전년 대비 6%, 2024년 대비 46% 상승한 수치이자 작년 12월 이래 최고가이다. 통상 해당 부위 가격은 노동절(Labor Day, 9월의 첫 월요일)을 앞두고 시기적인 상승세를 보이며, 작년의 경우 9월 첫째 주에 14.72달러로 연중 최고가를 기록한 바 있다.

Trimmings 도매가격

50CL 트리밍육 가격은 올해 4월 말과 5월 초 상승세를 보이며 작년 7월 이래 최고가(1.92달러)를 기록한 후 7월 중순 이래 가파른 하락세를 보여왔다. 지난주에는 전주 대비 3.7% (-0.05달러) 하락한 1.45달러로 올해 1월 말 이래 최저가를 기록했고, 전년 및 2024년 대비로는 각각 19%와 16% 하락했다. 90CL 트리밍육 가격은 7월 둘째 주 4.63달러로 역대 최고가를 기록한 후 소폭 하락세를 이어왔다. 지난주에는 전주 대비 0.2% (-0.01달러) 하락한 4.55달러를 기록했으나, 전년 및 2024년 대비로는 각각 6%와 21% 상승하며 여전히 높은 가격 수준을 유지하고 있다. 반면, 미국으로 수입되는 90CL 트리밍육 가격은 작년 11월 중순 4.01달러로 역대 최고가를 기록한 후 하락세를 이어왔다. 지난주에는 전주(3.54달러) 대비 소폭 하락한 3.53달러를 기록했고 전년 대비로는 4% 하락했으나 2024년 대비로는 19% 상승했다. 캐나다와 멕시코를 제외한 국가에서 수입되는 소고기에 부과되던 최소 10%의 상호관세는 트럼프 행정부의 철폐 명령에 따라 부과되고 있지 않고 있다. 아울러 올해 2월 24일부터 시행된 10% 한시적 글로벌 보편 관세 및 7월 22일 자로 브라질에 부과된 25%의 301조 관세 대상에서도 소고기는 제외된 상태이다.

소고기 생산량, 도축두수 및 중량

지난주 소고기 생산량은 전주 대비 1.3% 증가했으나 전년 대비로는 1.4% 감소한 4억 5,670만 파운드를 기록했으며, 2026년 누계 기준 소고기 생산량은 2025년 대비 4.8% 감소했다. 주간도축두수는 전주 대비 1.6% 증가했으나 전년 대비로는 3.5% 감소한 51만 7,000두를 기록했고, 2026년 누계 기준으로는 2025년 대비 7.3% 감소했다. 생체중량은 전주 대비 5파운드 감소했으나 전년 대비로는 24파운드 증가한 1,438파운드를 기록했다. 도체중량은 전주 대비 3파운드 감소했으나 전년 대비로는 19파운드 증가한 885파운드를 기록했다.

생우 현금 가격 및 선물 가격

거세우 기준, 생우의 현금가격은 올해 6월 중순 100파운드당 263달러에 육박하며 역대 최고가를 기록한 이후 하락세를 이어오다 3주 전부터 반등세를 나타낸 바 있다. 그러나 지난주 다시 하락세로 돌아서며 전주 대비 2.5% (-5.82달러) 하락한 100파운드당 229.40달러를 기록했다. 선물가격은 8월물($223.63, -$7.85), 10월물($218.88, -$6.27), 12월물($218.38, -$5.77)의 가격 추이를 보였다.

소고기 수출량

7월 31일부터 8월 6일까지 미국의 소고기 수출량은 11,420톤을 기록했고 그중 한국으로의 수출량은 3,290톤으로 집계되었다.

U.S. beef market trends

컷아웃 1파운드당 가격

$ 3.73 ^ $ 0.06

전 주 $3.67

도축두수 단위 : 두

51만 7,000두 ^ 1.6 %

전 주 50만 9,000두

생산량 단위 : 파운드

4억 5,670만 ^ 1.3 %

전 주 4억 5,100만

생우 100파운드당 가격

$ 229.40 ∨ $ 5.82

전 주 $235.22

미, 한국으로의 소고기 주간 수출량

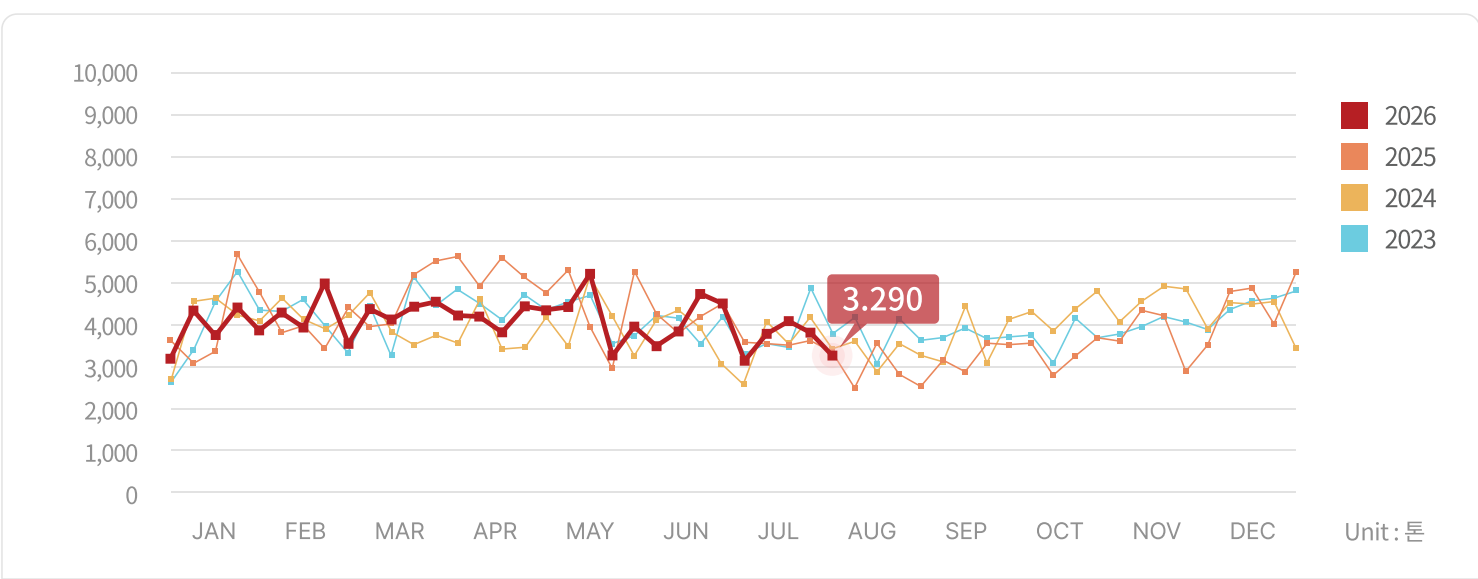

*주: 2026년 8월 6일자 업데이트. / *2026년 1월 1일부터 2026년 8월 6일까지의 수출량은 총 126,279톤

소고기 컷아웃 주간 가격

달러/파운드



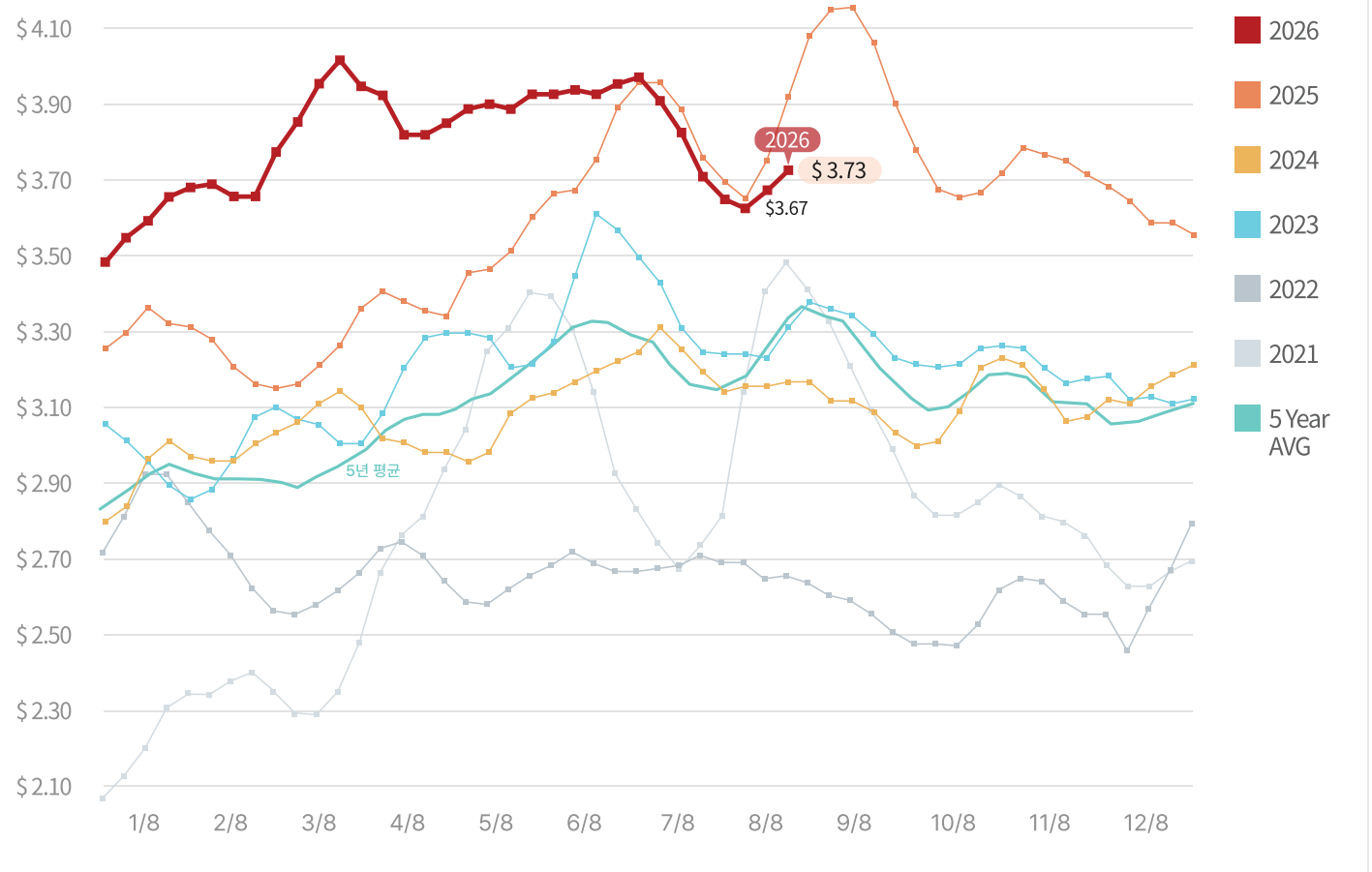

소고기 대분할육 가격

달러/파운드

Beef	Choice cutout	Select cutout	CHOICE							
			Rib	Chuck	Round	Loin	Brisket	Short Plate	Flank	50% trim
8/16/2024	3.16	3.01	4.65	2.72	2.81	3.97	2.57	2.30	1.96	1.73
8/15/2025	3.91	3.66	5.77	3.39	3.45	4.93	3.33	2.70	2.31	1.79
8/14/2026	3.73	3.50	6.00	3.21	3.15	4.55	3.45	2.63	2.04	1.45
전 년 대비	-5%	-4%	4%	-5%	-9%	-8%	3%	-3%	-12%	-19%
2024년 대비	18%	16%	29%	18%	12%	14%	34%	14%	4%	-16%

Note: 대분할(primal) 기준 미국내 도매 가격이므로 수출가격과는 차이가 있음.

U.S. pork market trends

미, 돼지고기 시장동향

돼지고기 컷아웃

돼지고기 컷아웃 가격은 6월 중순부터 6월 말까지 하락세를 기록한 후 7월 들어 반등하여 7월 넷째 주에는 1.04달러까지 상승했다. 해당 가격은 올해 연중 최고가로 예상되며, 작년의 경우 연중 최고가는 8월 초에 기록한 1.16달러였다. 이후 3주 간의 하락세를 이어오며 지난주에는 전주 대비 1% (-0.01달러) 하락한 1.00달러를 기록했고, 최근 14주 연속 전년 동기 수준을 하회하며 전년 대비로는 14% 하락했으나 2024년 대비로는 1% 상승했다. 대분할 belly 부위 가격이 최근 7주간의 상승에도 불구하고 전년 동기 가격 수준을 크게 밑돌면서 전체 컷아웃 가격의 하락 요인으로 작용하고 있으며, 대분할 picnic과 ham 부위 가격 역시 전년 대비 큰 폭으로 하락했다.

대분할 부위별 가격

대분할 부위별로는 전주 대비 loin (+2%, +0.01달러), belly (+0.4%, +0.01달러) 가격은 상승했으나 butt 가격은 변동 없이 보합세를 유지한 반면, ham (-1%, ±0달러), picnic (-1%, -0.01달러), rib (-2%, -0.04달러) 가격은 하락했다.

Ham (Bone-in 및 Boneless) 도매가격

Heavy bone-in ham 가격은 6월 중순 0.75달러에서 작년 12월 이래 최고가인 4주 전 1.07달러까지 41% 급반등한 바 있다. 그러나 3주 전 14% (-0.16달러)하락한 데 이어 2주 전에도 12.5%(-0.11달러) 큰 폭으로 하락했다. 지난주에도 하락세를 이어갔으나 하락폭이 크게 감소하며 전주 대비 0.7% (-0.01달러) 소폭 하락한 0.79달러로 최근 8주 내 최저가를 기록했다. 이는 전년 대비 29%, 2024년 대비 16% 하락한 수준이다. 통상 연중 최고가는 7월 말이나 8월 초에 형성되며 작년의 경우 8월 초에 1.21달러로 최고가를 기록했으므로, 올해 연중 최고가는 4주 전의 1.07달러로 마무리되었을 가능성이 있다. 거래량에 따라 가격 변동성이 큰 boneless rollout ham의 지난주 거래량은 55,000파운드로 전주(39,000파운드) 및 2주 전(37,000파운드) 대비 크게 증가했다. 지난주 가격은 1.58달러로 2주 전 대비 0.11달러 하락했고, 올해 1월 첫째 주 이래 최고가(1.85달러)를 기록했던 3주 전 대비로는 15% (-0.27달러) 하락했다. 올해 5월 초 이래 전년 동기 가격 수준을 계속 밑돌고 있으며 전년 대비 25% 하락했고 2024년 대비로는 10% 상승했다. 작년의 경우 8월 중순 2.11달러로 연중 최고가를 기록한 바 있다. Heavy bone-in ham 대비 boneless rollout ham 가격 비율은 2주 전 2.12로 2026년 1월 초 이래 가장 높은 수준을 기록한 바 있으나, 지난주에는 heavy bone-in ham 가격이 소폭 하락에 그치면서 해당 비율은 1.99로 다소 줄어들었으나 여전히 상대적으로 높은 수준을 유지하고 있다. 이는 최근 몇 주간 발골 작업(boned-out)에 투입된 ham 물량이 줄어들었을 가능성을 시사한다.

돼지고기 생산량, 도축두수 및 중량

지난주 돼지고기 생산량은 전주(4억 8,660만 파운드 #1) 대비 2.2% 증가했으나 전년 대비로는 1.5% 감소한 4억 9,680만 파운드를 기록했고, 2026년 누계 기준 돼지고기 생산량은 2025년 대비 1.0% 증가했다. 돼지고기 생산량은 5월 중순부터 7월 중순까지 매주 전년 동기 대비 높은 수준을 유지했으나 최근 5주 동안 전년 동기 수준을 하회하고 있다. 최근 5주 동안의 생산량은 전년 동기 대비 1.1% 감소했다. 주간도축두수는 전주(227만 1,000두 #2) 대비 2.8% 증가했으나 전년 대비로는 3.4% 감소한 233만 4,000두를 기록했고, 2026년 누계 기준으로는 2025년 대비 비슷한 수준을 유지했다. 생체중량은 전주 대비 2파운드 감소했으나 전년 대비로는 5파운드 증가한 285파운드를 기록했다. 도체중량은 전주 대비 1파운드 감소했으나 전년 대비로는 4파운드 증가한 213파운드를 기록했다.

생돈 현금 가격 및 선물 가격

생돈의 현금 가격은 3주 전 100.41달러를 기록한 이후 하락세로 돌아섰으며, 2주 전에는 2.7% (-2.74달러) 하락한 데 이어, 지난주에도 전주 대비 4.5% (-4.37달러) 하락한 100파운드당 93.30달러를 기록했다. 선물가격은 지속적인 하락세를 보이며 8월물($95.40, 전주 대비 보합), 10월물($81.75, -$0.38), 12월물($72.48, -$0.97), 2월물($77.00, -$1.22)의 가격 추이를 보였다.

돼지고기 수출량

7월 31일부터 8월 6일까지 미국의 돼지고기 수출량은 30,630톤을 기록했고 그중 한국으로의 수출량은 1,570톤으로 집계되었다.

U.S. pork market trends

컷아웃 1파운드당 가격

$ 1.00 ∨ $ 0.01

전 주 $1.01

도축두수 단위 : 두

233만 4,000두 ∧ 2.8 %

전 주 227만 1,000두

생산량 단위 : 파운드

4억 9,680만 ∧ 2.2 %

전 주 4억 8,660만

생돈 100파운드당 가격

$ 93.30 ∨ $ 4.37

전 주 $97.67

#1 생산량 : USDA 조정수치
지난 주 4억 8,810만 파운드에서 조정

#2 주간도축두수 : USDA 조정수치
지난 주 228만 1,000두에서 조정

미, 한국으로의 돼지고기 주간 수출량

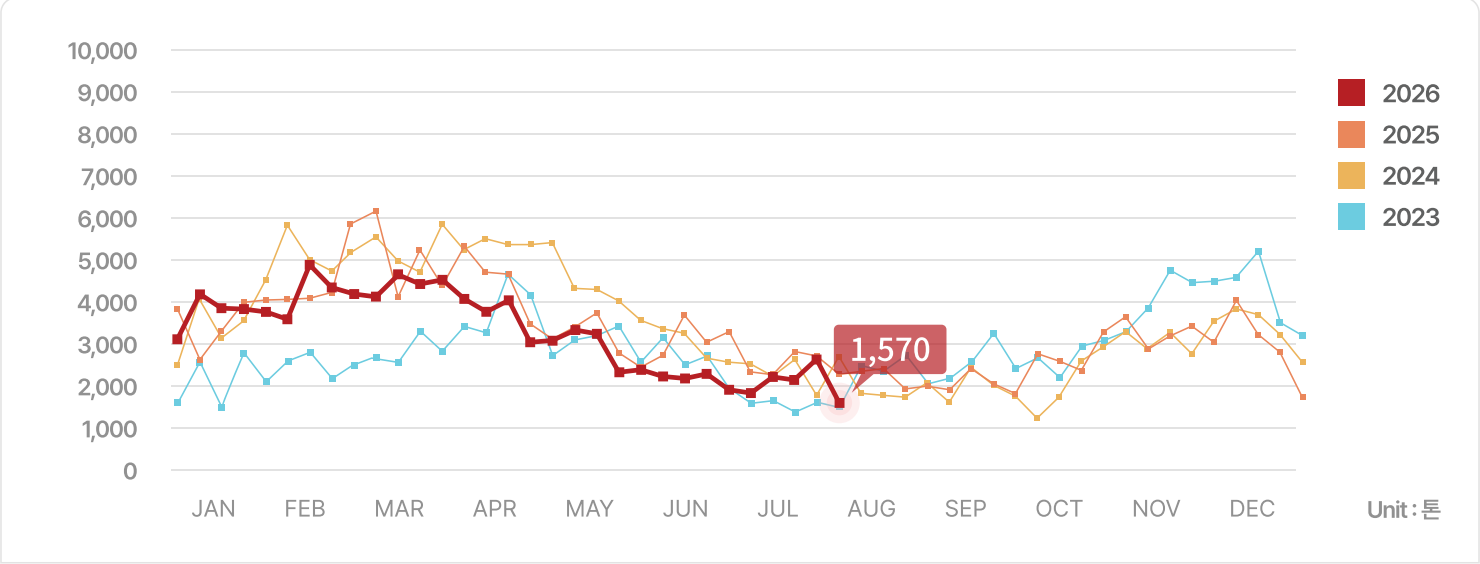

*2026년 8월 6일자 업데이트. / *2026년 1월 1일부터 2026년 8월 6일까지의 수출량은 총 101,799톤

돼지고기 컷아웃 주간 가격

달러/파운드

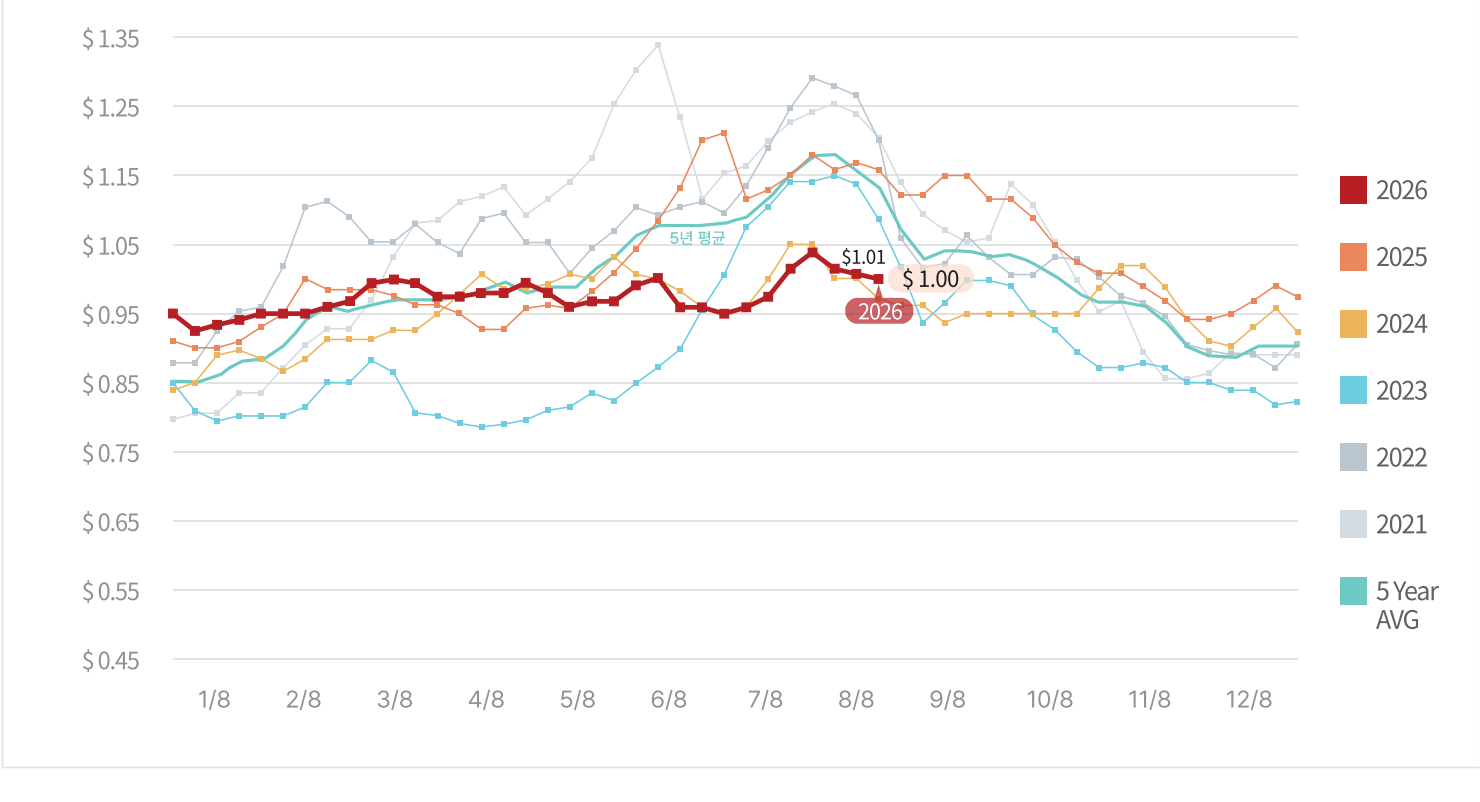

돼지고기 대분할육 가격

달러/파운드

Pork	Carcass	Loin	Butt	Picnic	Rib	Ham	Belly
8/16/2024	1.00	0.97	1.08	0.77	1.24	0.94	1.39
8/15/2025	1.16	0.98	1.15	0.91	1.52	1.11	1.96
8/14/2026	1.00	0.93	1.14	0.69	1.56	0.82	1.64
전 년 대비	-14%	-5%	-1%	-24%	3%	-26%	-16%
2024년 대비	1%	-4%	5%	-10%	26%	-14%	18%

Note: 대분할(primal) 기준 미국내 도매 가격이므로 수출가격과는 차이가 있음.

USDA Status report

미, 소고기 및 돼지고기 수급 전망

미농무부(USDA)는 지난주 WASDE(세계농산물 수급전망) 최신 보고서를 발표했다.

소고기 생산량 및 수출 전망

USDA는 이번 8월 보고서에서 2026년 소고기 생산량을 지난 7월 보고서 대비 1.3% 하향 조정한 1,132만 톤으로 전망했으며, 이는 7월 보고서의 0.6%, 6월 보고서의 0.4% 하향 조정한 데 이은 추가 조정이며, 전년 대비 4.0% 감소한 수준이다. USDA는 연말까지 이어진 거세우와 미경산우의 도축 속도 저하 및 암소 도축 감소를 반영하여 2026년 생산량 전망치를 낮추었다고 밝혔다. 올해 초 USDA는 2026년 생산량이 약 2% 감소할 것으로 전망했으나 7월 보고서에서 2.8% 감소로 조정한 바 있다. 2026년 초부터 약 3 – 3.5% 감소를 예상해온 시장 관측과 비교할 때, USDA의 전망치는 8월 보고서 이전까지 일부 민간 분석가들의 전망치보다 높았으나 이번 조정을 통해 시장의 예상치를 하회했다. 주간도축두수의 감소세는 packer와 비육장의 수익성 악화에 기인하고 있으며, 비육우 공급 물량은 생산량의 직접적인 제한 요인으로 작용하지 않음에 따라, USDA는 최근 2개월 동안 기존 전망치를 지속적으로 수정해왔다. 현재 비육장 내 출하 대기 중인 생우 물량은 역대 최고 수준을 나타내고 있으나, 제한적인 주간도축 속도로 인해 올해 전체 소고기 생산량은 하락할 것으로 전망했다. 2026년 미국의 소고기 수출량은 빠듯한 내수 공급 영향으로 전년 대비 9.6% 감소할 것으로 전망된다. 이는 지난달 보고서 대비 큰 변동이 없는 수준이다.

돼지고기 생산량 및 수출 전망

USDA는 이번 7월 보고서에서 2026년 돼지고기 생산량을 하반기 도축 전망치가 지난 6월 보고서 대비 낮아짐에 따라 전월 대비 소폭 하향 조정한 1,268만 톤으로 전망했으며, 이는 전년 대비 1.4% 증가한 수준이다. 2026년 분기별 생산량 성장률 추정치를 살펴보면 1분기 1.4% 성장한 데 이어 2분기 1.1%, 3분기 2.2%, 4분기 0.9% 증가할 것으로 전망되었다. 2027년의 경우 모든 생산성의 지속적인 향상과 지육중량 증가를 근거로 생산량이 추가 성장할 것으로 예측하며, 전년 대비 0.6% 증가한 1,276만 톤을 전망했다. 이는 2020년에 기록한 1,284만 톤에 이어 두 번째로 높은 생산량 수치이다. 아울러 2026년 미국의 돼지고기 수출량은 전년 대비 3.8%의 반등세를 기록할 것으로 예상했다. 이는 올해 2분기 서반구 지역으로의 수출이 당초 예상보다 부진했던 점을 반영하여, 지난달 보고서의 전망치였던 4% 성장률에서 소폭 하향 조정된 수치이다.

미, 분기별 소고기 생산량 전망

단위 : 백만톤

2021 : 1,268 만톤, +2.8% | 2022 : 1,283 만톤, +1.2% | 2023 : 1,223 만톤, -4.7% | 2024 : 1,224만톤, +0.1%
2025 : 1,179만톤, - 3.6% | 2026F : 1,132만톤, - 4.0% | 2027F : 1,133만톤, +0.1%

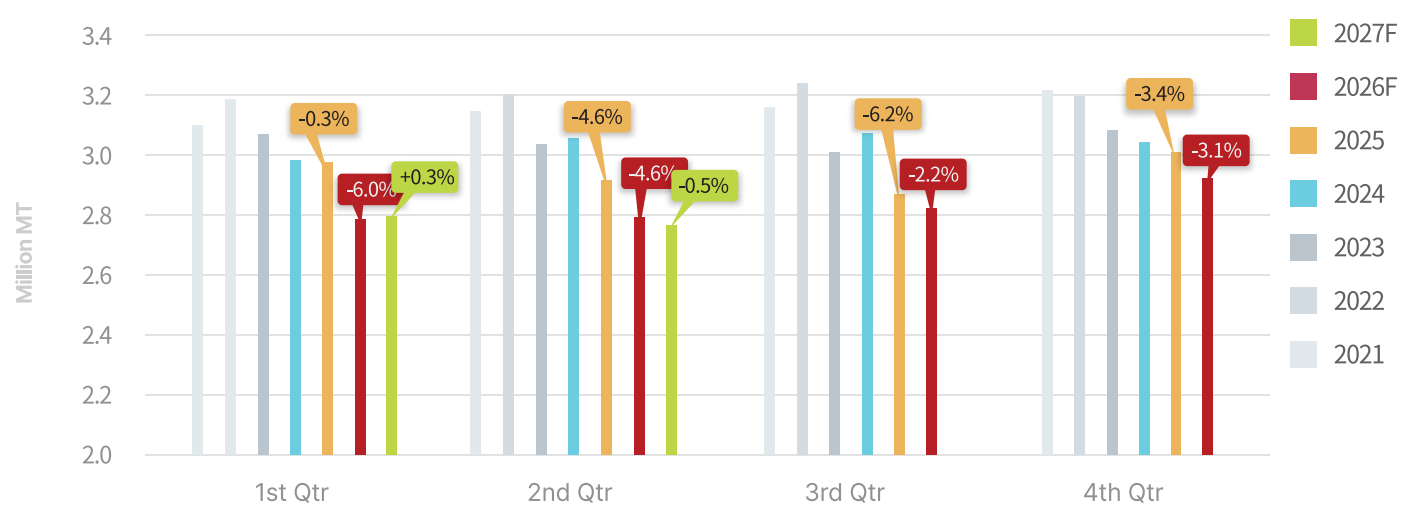

미, 분기별 돼지고기 생산량 전망

단위 : 백만톤

2021 : -2.2% 1,255 만톤 | 2022 : -2.5% 1,225 만톤 | 2023 : +1.1% 1,238 만톤 | 2024 : +1.8% 1,260 만톤
2025 : -0.8% 1,251만톤 | 2026F : +1.1% 1,264만톤 | 2027F : +0.9% 1,276만톤

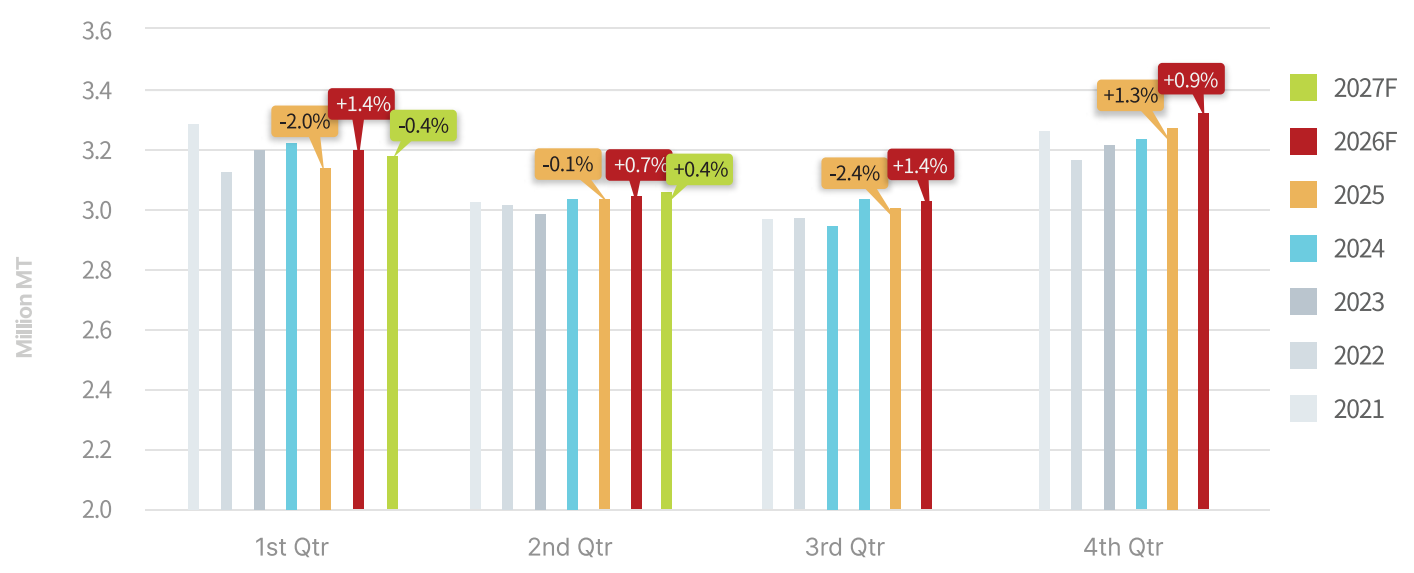

USDA Status report

업데이트, 한국 수출용 소고기 가공품 생산작업장 업태 조건 및 수입검역 제출 서류

지난 주 발행된 NEWSLINE에서 업데이트: 아래 붉은 색 부분으로 변경되었다.
미농무부(USDS/AMS) LT30 QSA 프로그램 하에서 생산된 분쇄육(Ground beef) 및 트리밍(Trimming)을 포함한 미국산 소고기 가공품에 대한 한국으로의 수출이 가능해짐에 따른 생산작업장 업태 조건과 수입검역 시 제출 서류는 다음과 같다.

생산작업장

- 첨가물이 들어가지 않고 가열 또는 조리 공정이 추가되지 않은 분쇄육(Ground beef) 또는 트리밍(Trimming) 작업장은 미농무부(USDA/AMS) LT30 QSA 공식목록(Official Listing)의 'Type of operation(업태)에 '부분육가공업체(Fabricator)'와 '가공업체(Processor, P)' 중 하나가 반드시 포함되어 있어야 한다. FTB(Finely Textured Beef) 작업장은 '가공업체(Processor, P)'가 반드시 포함되어 있어야 한다. 첨가물이 포함되거나 조리 공정이 추가된 가공품: '추가가공업체(Further Processor, FP)'도 함께 포함되어 있어야 할 가능성이 높다.

■ 미농무부(USDA/AMS) LT30 QSA 공식목록:
https://www.ams.usda.gov/sites/default/files/media/OfficialListingofApprovedSuppliersQSAProgramforKorea.pdf

*업태구분: Slaughterer(S, 도축업체), Fabricator(F, 부분육가공업체), Processor(P, 가공업체), Further Processor(FP, 추가가공업체)

따라서, 미국산 소고기 가공품 수입을 진행하기에 앞서 미농무부(USDA/AMS) LT30 QSA 공식목록(Official Listing)을 먼저 확인 후, 업태 추가가 필요할 경우 수출업체가 미농무부(USDA/AMS)에 요청하면 된다.

수입검역 신청 시 제출 서류는 다음과 같다.
■ 첨가물이 포함되거나 조리 공정이 추가된 가공품: 국내에 최초로 수입되는 제품에 한해 제조공정(Manufacturing Process) 및 성분목록(주요원료 성분비 포함)을 제출해야 한다. 이후 수입분부터는 제조 공정이나 제품 성분에 변화가 있을 경우에만 제출하면 된다.

* 분쇄육(Ground Beef) 또는 FTB(Finely Textured Beef) 등 다른 첨가물이 포함되지 않은 가공품의 경우 식약처에서 제조공정(Manufacturing Process)을 요청할 수도 있다.

미국의 소고기 부위별 도매가격 (USDA CHOICE GRADE)

Unit; US $/kg, FOB Plant

아래 가격정보는 미국농무부(USDA)에서 발표하는 미국내 유통 평균 도매가격이므로 수출가격과는 차이가 있음을 참고하시기 바랍니다.

IMPS # 품목	7/18	7/25	7월 평균	8/1	8/8	8/15
112A Ribeye Roll, boneless, light	27.34	27.60	27.76	27.99	29.53	30.87
114 Shoulder clod	8.66	8.39	8.89	8.52	8.57	8.57
116A Chuck Roll neck-off	10.04	10.18	10.26	10.38	10.46	10.95
120 Brisket, boneless	10.06	10.06	10.21	10.25	10.51	10.76
123A Short Rib	15.03	15.03	15.07	15.25	15.39	15.56
160 Round, bone-in	-	10.90	10.90	9.69	10.28	9.93
167A Knuckle, peeled	9.75	9.17	9.84	9.38	9.70	9.93
168 Top Inside Round	9.07	8.84	9.06	8.81	8.80	9.06
170 Gooseneck Round 18-33	8.13	8.01	8.40	8.22	7.93	8.69
180 Strip Loin, boneless. 1×1	19.74	19.11	20.91	19.05	19.37	20.22
184 Loin, top butt, boneless	11.75	11.87	11.98	10.82	10.61	10.95
189A Tenderloin trimmed heavy	33.15	33.22	33.26	33.53	35.02	36.33
193 Flank Steak	21.70	20.16	21.52	18.95	18.40	17.43
Primal cut, Rib	12.05	12.20	12.34	12.53	12.91	13.21
Primal cut, Arm Chuck	7.10	7.03	7.22	6.95	6.95	7.07
Primal cut, Round	6.99	6.82	7.06	6.78	6.83	6.94
Primal cut, Loin	10.10	9.79	10.35	9.63	9.76	10.00

Beef Chuck Roll

$/Kg

123A Short Rib

$/Kg

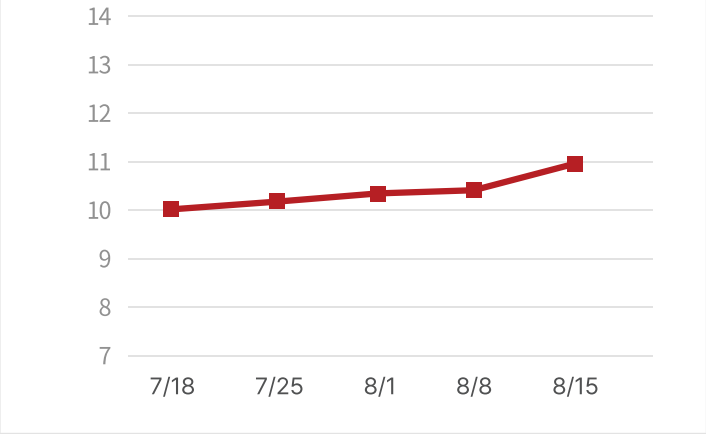

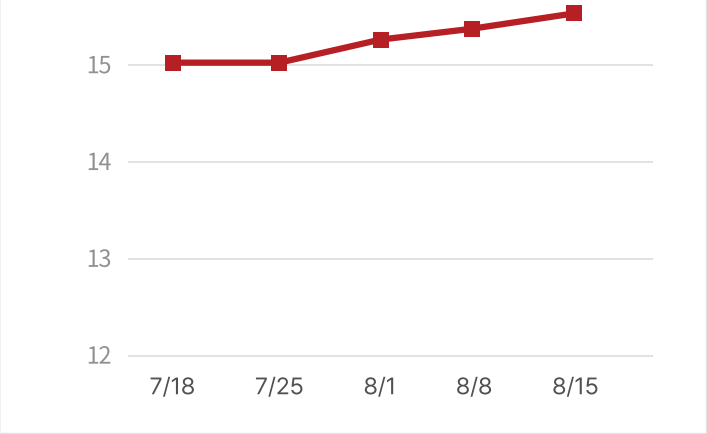

미국의 돼지고기 부위별 도매가격

Unit; US $/kg, FOB Plant

아래 가격정보는 미국농무부(USDA)에서 발표하는 미국내 유통 평균 도매가격이므로 수출가격과는 차이가 있음을 참고하시기 바랍니다.

BPN # 품목	유사 IMPS#	7/18	7/25	7월 평균	8/1	8/8	8/15
U40 Loin, trim	410	2.27	2.26	2.27	2.28	2.45	2.47
U41 Tenderloin, 1.25 down	415	4.28	4.29	4.27	4.32	4.22	4.24
U50 Picnic, smkr trm combo	405	1.97	2.09	2.04	1.91	2.14	2.13
U42 Boston butt trim	406	2.76	2.73	2.83	2.76	2.77	2.74
U44 Sparerib. 25#/dn-lgt	416	-	4.66	4.67	4.67	3.53	4.42
U46 Ham, bone in trimmed	401	2.30	2.35	2.19	2.13	1.99	2.04
U48 Belly, skin-on, fresh	408	3.45	3.85	3.52	4.22	4.25	4.48
U54 Front Feet, Toes on	420	1.78	1.83	1.74	1.74	1.77	1.82
U51 Neck Bones	421	1.01	1.12	0.99	0.99	0.99	0.97
Cheek Meat, trimmed	N/A	2.29	2.29	2.29	2.29	2.29	2.29
AI Backribs 2.0#/up 1 pc Vac, FZN	422	6.12	-	6.10	5.64	6.21	6.02

지육가격 (CARCASS PRICE)

Unit; US $/kg, FOB Plant

	7/18	7/25	7월 평균	8/1	8/8	8/15
Beef Carcass	798.73	777.13	812.89	766.55	774.77	783.09
Pork Carcass	224.86	229.04	220.57	225.19	221.12	220.99

소지육

$/100Kg

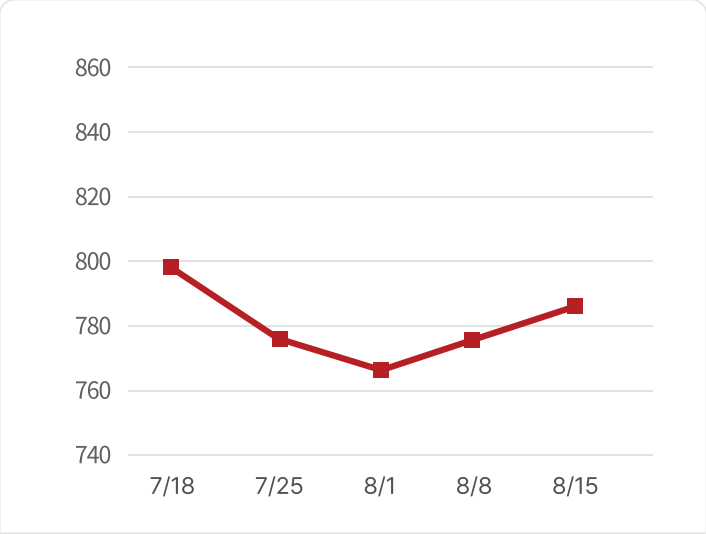

돼지지육

$/100Kg

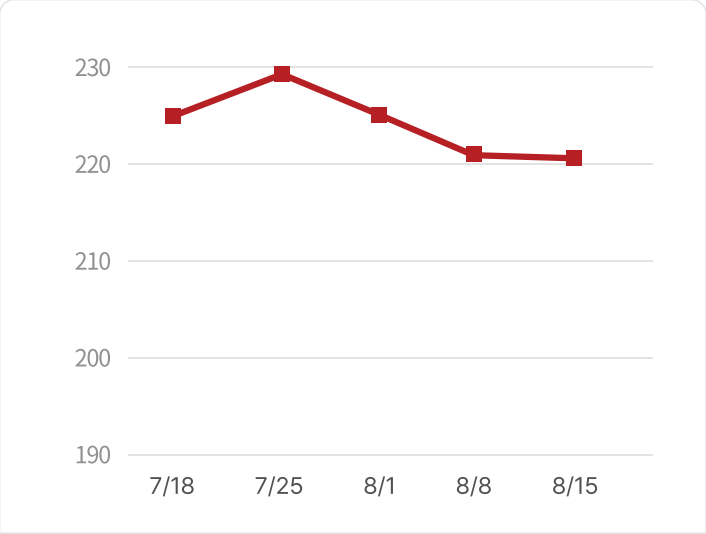

출처: USDA/FAS

MEF NEWSLINE 에 실린 모든 기사의 무단발췌 및 게재를 금합니다. 필요시 사전 허가를 반드시 받으시기 바랍니다.

본 정보는 회원가입 시 제공해 주신 정보에 의해 고객님께 발송되는 NEWSLINE 메일링 서비스입니다.
메일수신을 원치 않으시면 홈페이지 로그인 후 회원정보수정에서 MEF NEWSLINE 이메일 수신여부 거부란에 체크해 주세요.

미국육류수출협회
서울시 종로구 율곡로 33 안국빌딩 3층 KOREA Office   Tel 02. 720. 1894 | Fax 02. 720. 1896
Copyright ⓒ 2023. US Meat Export Federation, LTD. All rights reserved.