미국육류수출협회 발행 2026

MEF NEWSLINE

Website : www.usmef.co.kr

UPDATE 2026. 7. 15

About U.S. Beef and Pork
weekly News

VOL. 463

U.S. beef market trends

미, 소고기 시장동향

Choice/Select 등급 컷아웃

지난주 Choice 등급 컷아웃 가격은 2주 연속 하락세를 이어가며 전주 대비 0.08달러 하락한 3.83달러를 기록했다. 이는 전년 대비 1% 하락했으나 2024년 대비로는 18% 상승한 수준이다. 이로써 Choice 컷아웃 가격은 2주 전 2024년 이후 처음으로 전년 동기 수준을 밑돈 데 이어, 지난주에도 전년 가격을 하회하는 약세를 지속했다. Select 등급 컷아웃 가격도 최근 2주 동안 하락세를 이어가며, 지난주에는 전주 대비 0.06달러 하락한 3.65달러를 기록했고 전년 대비로는 2% 하락했으나 2024년 대비로는 20% 상승했다.

Choice/Select 등급 스프레드

Choice 등급과 Select 등급 간의 스프레드 (100파운드당 가격차이)는 전주 대비 1.93달러 감소했으나 전년 대비로는 4.63달러 증가한 18.06달러를 기록했다. 올해 누계 기준 비육우 생산량 중 Select 등급 출현율은 8.7%로 전년(12.5%) 대비 크게 하락한 반면, Choice 등급 출현율은 72.7%로 전년(72.8%)과 비슷한 수준을 유지했다. 한편, 최신 데이터인 6월 마지막주 주간 집계 기준, Select 등급의 비중은 10.1%를 기록하여 지난 1월 이래 가장 높은 수치를 나타냈으나, 작년 동기(14.0%) 대비로는 낮은 출현율을 지속했다.

Prime 등급 생산량 및 컷아웃

올해 곡물 비육 소고기 생산량 중 Prime 등급 비중은 이미 높았던 작년 수준을 크게 상회하며 압도적인 수치를 기록하고 있다. 1월부터 최신 데이터인 6월 마지막주 주간까지의 누계 기준, Prime 등급의 출현율은 15.6%를 기록하며 전년(11.7%) 대비 큰 폭으로 상승했다. Prime 등급 출현율은 지난 4월과 5월 중 6주 동안 17%를 상회했으며, 특히 5월 마지막 주에는 17.22%로 역대 최고치를 경신한 바 있다. 시기적인 무더위로 인해 6월 셋째 주에는 14.9%로 떨어진 데 이어, 6월 마지막주도 14.9%를 유지했다. 최신 데이터인 7월 첫째 주 Prime 등급 컷아웃 가격은 4.09달러로 작년 대비 1% 하락했으나 Choice 등급 컷아웃 가격과의 스프레드는 0.20달러로 집계되었다. 올해 누계 기준 Prime 등급과 Choice 등급 간의 스프레드는 0.16달러로, Prime 등급의 상대적인 공급 증가 영향으로 2025년 스프레드(0.38달러) 대비 크게 축소되었다.

Choice 등급 대분할 부위별 가격

대분할 chuck, flank, short plate의 가격은 변동 없이 보합세를 유지한 반면, round (-0.06달러, -2%), brisket (-0.11달러, -3%), loin (-0.13달러, -3%), rib (-0.20달러, -3%)의 가격은 하락했다.

Choice 등급 inside 및 outside skirt 도매가격

Choice 등급 bone-in short rib 가격은 올해 4월 말 이래 대체로 상승세를 이어가고 있으며, 지난주에는 6.91달러를 기록했다. 이는 전년과 2024년 대비 각각 17%와 2% 상승한 수치이자 지난 2021년 이래로 가장 높은 가격대이다. 반면, Choice 등급 bone-in chuck short rib 가격은 올해 4월 중순 이후 완만한 하락세를 보이고 있다. 지난주 가격은 5.24달러를 기록했고, 전년과 2024년 대비로는 각각 9%와 8% 하락했다. 해당 부위는 올해 3월 중순 연중 최고가인 5.83달러를 기록한 이후 최근 6주 연속 전년 동기 가격을 하회하고 있다. 다만, 상기 short rib 부위들은 미국 국내 시장만을 대상으로 한 가격이며, 거래량이 적은 스팟 물량이므로 수출 계약 가격의 지표로 보기에는 다소 무리가 있다.

Trimmings 도매가격

50CL 트리밍육 가격은 올해 4월 말과 5월 초 상승세를 보이며 작년 7월 이래 최고가(1.92달러)를 기록한 후 하락 조정을 거쳐왔다. 지난주에는 전주 대비 변동 없이 1.80달러를 유지했으며, 전년 대비로는 31% 하락했으나 2024년 대비로는 56% 상승했다. 90CL 트리밍육 가격은 전주 대비 변동 없이 사상 최고가인 4.63달러를 유지했다. 이는 전년 대비 11%, 2024년 대비 24% 상승한 수준으로, 암소 도축 감소로 인한 빠듯한 국내산 lean beef 공급과 견조한 수요가 높은 가격 수준을 강력하게 견인하고 있다. 반면, 미국으로 수입되는 90CL 트리밍육 가격은 작년 11월 중순 4.01달러로 역대 최고가를 기록한 후 하락세를 이어왔다. 지난주에는 전주 대비 0.06달러 하락한 3.60달러로 작년 7월 이래 최저가를 경신했다. 이는 전년 대비 1%, 2024년 대비로는 21% 상승한 수치이다. Canada와 Mexico를 제외한 국가에서 수입되는 소고기에는 작년 4월부터 최소 10%의 상호 관세가 부과되어 왔으나, 지난 11월 중순 트럼프 행정부는 몇몇 특정 품목과 함께 소고기에 대한 상호 관세 즉시 철폐를 명령함에 따라 현재 추가 관세가 부과되지 않고 있다. 아울러 소고기는 올해 2월 24일부터 부과되는 10%의 한시적 글로벌 보편 관세 대상에서도 제외되었다.

소고기 생산량, 도축두수 및 중량

지난주 소고기 생산량은 독립기념일 (Independence day, 7월 4일) 휴일을 포함했던 전주 대비 15.2% 증가했으나 전년 대비로는 5.1% 감소한 4억 6,910만 파운드를 기록했고, 2026년 누계 기준 소고기 생산량은 2025년 대비 5.1% 감소했다. 주간도축두수는 전주 대비 15.5% 증가했으나 전년 대비로는 7.5% 감소한 52만 9,000두를 기록했고, 2026년 누계 기준 으로는 2025년 대비 7.7% 감소했다. 생체중량은 전주 대비 5파운드 감소했으나 전년 대비로는 38파운드 증가한 1,450파운드를 기록했다. 도체중량은 전주 대비 2파운드 감소했으나 전년 대비로는 23파운드 증가한 889파운드를 기록했다.

생우 현금 가격 및 선물 가격

거세우 기준, 생우의 현금가격은 2주 전 4.75달러 하락한 데 이어, 지난주에도 전주 대비 7.25달러 내리며 100파운드당 248.00달러를 기록했다. 선물가격은 8월물($235.20, -$4.03), 10월물($230.55, -$3.75), 12월물($230.28, -$3.95)의 가격 추이를 보였다.

소고기 수출량

6월 26일부터 7월 2일까지 미국의 소고기 수출량은 14,490톤을 기록했고 그중 한국으로의 수출량은 4,500톤으로 집계되었다.

U.S. beef market trends

컷아웃 1파운드당 가격
$ 3.83 ∨ $ 0.08
전 주 $3.91

도축두수 단위 : 두
52만 9,000두 ∧ 15.5 %
전 주 45만 8,000두

생산량 단위 : 파운드
4억 6,910만 ∧ 15.2 %
전 주 4억 720만

생우 100파운드당 가격
$ 248.00 ∨ $ 7.25
전 주 $255.25

미, 한국으로의 소고기 주간 수출량

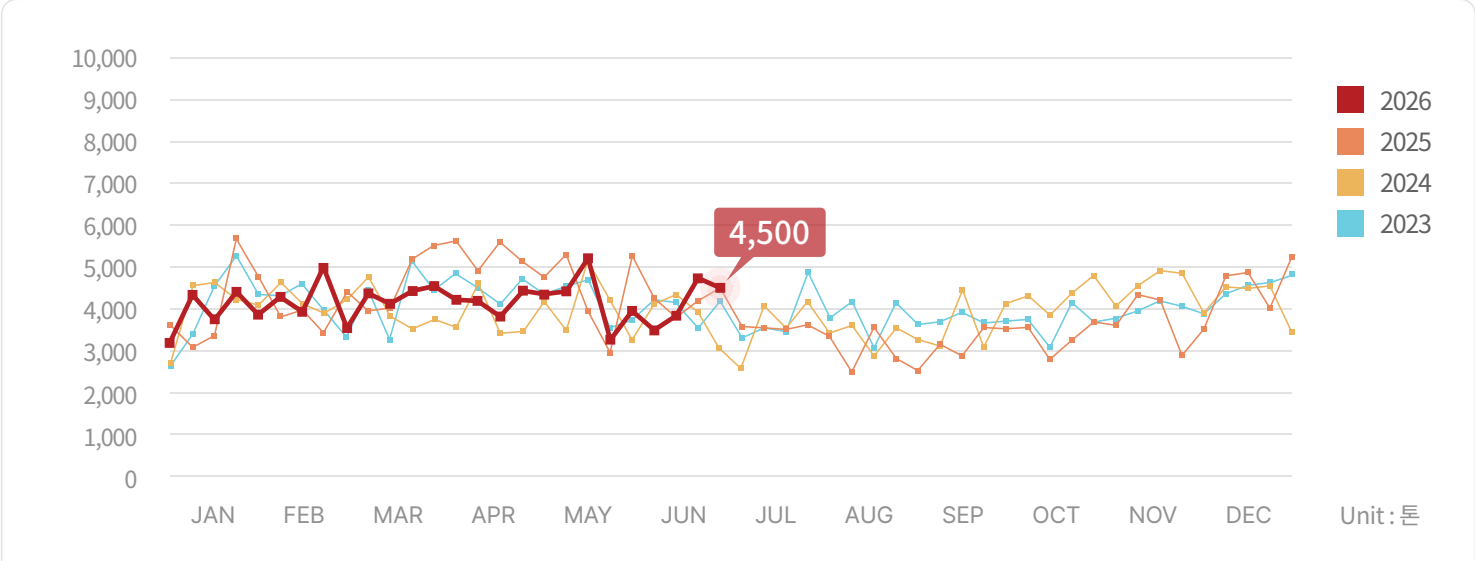

*주: 2026년 7월 2일자 업데이트. / *2026년 1월 1일부터 2026년 7월 2일까지의 수출량은 총 108,195톤

소고기 컷아웃 주간 가격

달러/파운드

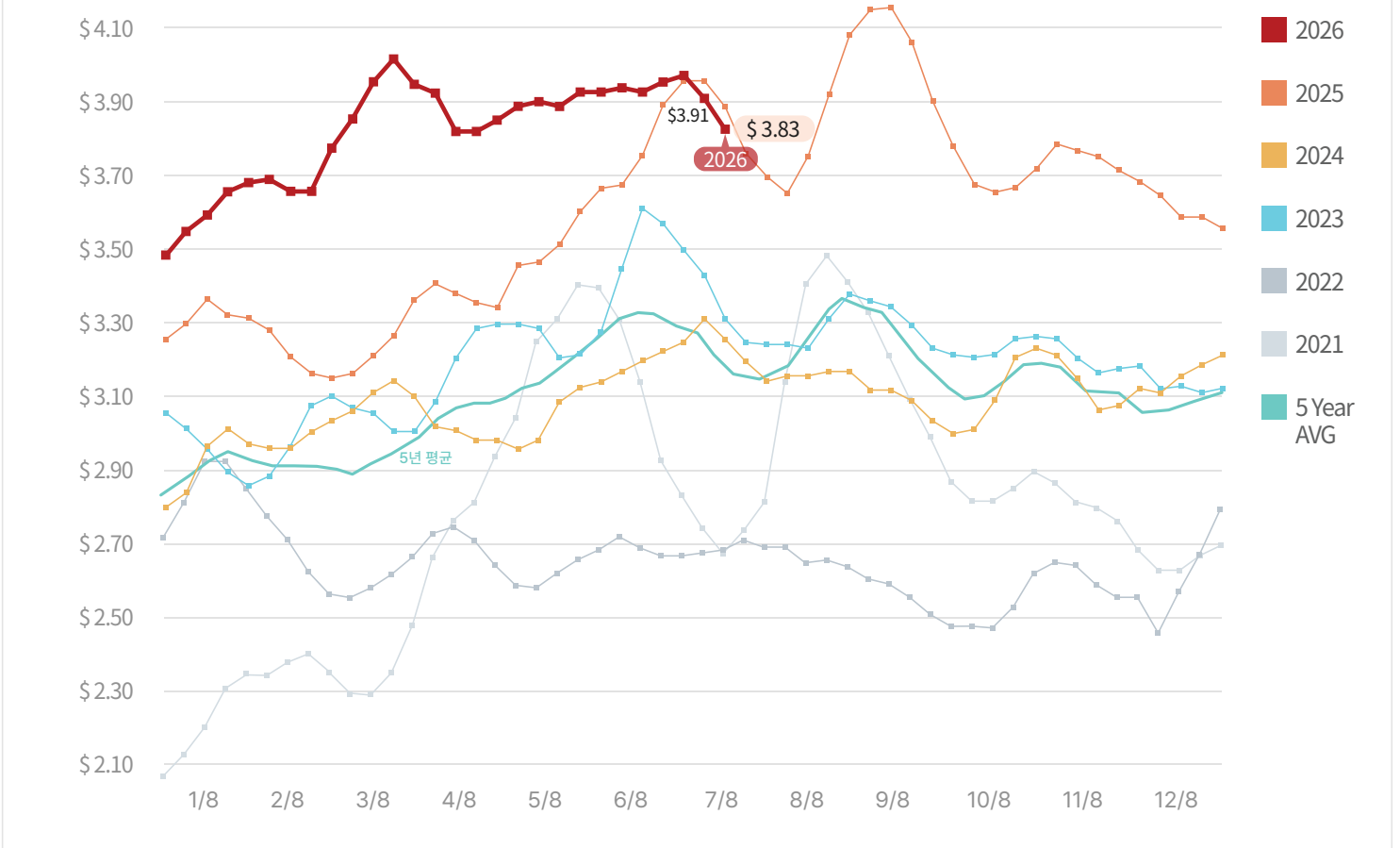

소고기 대분할육 가격

달러/파운드

Beef	Choice cutout	Select cutout	CHOICE							
			Rib	Chuck	Round	Loin	Brisket	Short Plate	Flank	50% trim
7/12/2024	3.25	3.04	4.69	2.69	2.82	4.43	2.63	2.16	1.83	1.15
7/11/2025	3.87	3.73	5.02	3.24	3.28	5.28	3.49	3.16	2.51	2.62
7/10/2026	3.83	3.65	5.60	3.34	3.25	4.82	3.35	2.90	2.48	1.80
전 년 대비	-1%	-2%	12%	3%	-1%	-9%	-4%	-8%	-1%	-31%
2024년 대비	18%	20%	19%	24%	15%	9%	27%	35%	36%	56%

Note: 대분할(primal) 기준 미국내 도매 가격이므로 수출가격과는 차이가 있음.

U.S. pork market trends

미, 돼지고기 시장동향

돼지고기 컷아웃

돼지고기 컷아웃 가격은 6월 중순부터 6월 말까지 하락세를 기록한 이후 최근 2주 동안 반등 흐름을 이어가고 있다. 2주 전 0.01달러 상승한 데 이어, 지난주에도 전주 대비 0.02달러 상승한 0.98달러로 최근 5주내 가장 높은 가격을 기록했고, 전년 대비로는 13% 하락했으나 2024년 대비로는 3% 상승했다. 올해는 주로 belly 부위의 가격 약세가 하락 요인으로 작용하며 최근 9주 연속 전년 동기 수준을 하회하고 있다.

대분할 부위별 가격

대분할 부위별로는 전주 대비 ham (+0.09달러, +10%)과 belly (+0.10달러, +9%)의 가격은 상승한 반면, loin (-0.01달러, -2%), butt (-0.03달러, -3%), picnic (-0.03달러, -3%), rib (-0.08달러, -4.5%)의 가격은 하락했다.

Ham (Bone-in 및 Boneless) 도매가격

Heavy bone-in ham 가격은 올해 4월 중순 0.92달러로 작년 12월 이래 최고가를 기록한 후 내림세로 돌아서며 5월 중순 0.81달러까지 하락했다. 이후 6월 초 0.88달러까지 반등했으나 다시 2주 연속 하락세를 보이며, 4주 전에는 올해 4월 초 이래 최저가인 0.75달러까지 떨어진 바 있다. 하지만 최근 3주 동안은 강한 반등세를 보이며 3주 전 7%, 2주 전 9.5% 상승한 데 이어, 지난주에는 전주 대비 11% 급등한 0.98달러를 기록해 작년 12월 이래 최고가를 경신했다. 이는 올해 4월 이래 처음으로 전년 동기 수준을 상회한 것으로, 전년 대비 1% 상승했으나 2024년 대비로는 2% 하락한 수준이다. 통상 해당 부위의 가격은 7월에 시기적인 상승세를 보이며 7월 말에 연중 최고가를 기록하는 경향이 있다. 거래량에 따라 가격 변동성이 큰 boneless rollout ham의 지난주 거래량은 전주(43,000파운드) 및 3주 전(77,000파운드) 대비 크게 줄어든 23,000파운드를 기록했다. 지난주 가격은 전주 대비 0.17달러 상승한 1.59달러로 올해 5월 초 이래 최고가를 기록했고, 전년 대비로는 20% 하락했으나 2024년 대비로는 22% 상승했다. 해당 부위는 올해 5월 초 이래 전년 동기 가격을 계속 하회하고 있다.

돼지고기 생산량, 도축두수 및 중량

지난주 돼지고기 생산량은 독립기념일 (Independence day, 7월 4일) 휴일을 포함했던 전주 대비 19.4% 증가했고 전년 대비로도 3.5% 증가한 5억 1,140만 파운드를 기록했다. 주간도축두수는 전주와 전년 대비 각각 20.0%와 1.2% 증가한 236만 9,000두를 기록했다. 2026년 누계 기준 주간도축두수는 전년 대비 0.5% 증가했으며, 최근 4주 동안 주간도축두수는 전년 대비 1.9% 증가했다. 생체중량은 전주 대비 1파운드 감소했으나 전년 대비로는 6파운드 증가한 289파운드를 기록했다. 도체중량은 전주 대비 1파운드 감소했으나 전년 대비로는 5파운드 증가한 216파운드를 기록했다

돼지고기 생산량, 도축두수 및 중량

지난주 돼지고기 생산량은 독립기념일 (Independence day, 7월 4일) 휴일을 포함했던 전주 대비 19.4% 증가했고 전년 대비로도 3.5% 증가한 5억 1,140만 파운드를 기록했다. 주간도축두수는 전주와 전년 대비 각각 20.0%와 1.2% 증가한 236만 9,000두를 기록했다. 2026년 누계 기준 주간도축두수는 전년 대비 0.5% 증가했으며, 최근 4주 동안 주간도축두수는 전년 대비 1.9% 증가했다. 생체중량은 전주 대비 1파운드 감소했으나 전년 대비로는 6파운드 증가한 289파운드를 기록했다. 도체중량은 전주 대비 1파운드 감소했으나 전년 대비로는 5파운드 증가한 216파운드를 기록했다.

생돈 현금 가격 및 선물 가격

생돈의 현금가격은 최근 2주동안 반등세를 보이며, 2주 전 2.03달러 상승한 데 이어, 지난주에도 전주 대비 2.83달러 오르며 100파운드당 98.30달러를 기록했다. 지난주 선물가격은 강세를 보이며 7월물($94.78, +$0.93), 8월물($99.00, +$0.25), 10월물($85.08, +$3.05), 12월물($76.25, +$2.87)의 가격 추이를 보였다.

돼지고기 수출량

6월 26일부터 7월 2일까지 미국의 돼지고기 수출량은 30,180톤을 기록했고 그중 한국으로의 수출량은 1,930톤으로 집계되었다.

U.S. pork market trends

컷아웃 1파운드당 가격
$ 0.98 ^ **$ 0.02**
전 주 $0.95

도축두수 단위 : 두
236만 9,000두 ^ **20.0 %**
전 주 236만 1,000두

생산량 단위 : 파운드
5억 1,140만 ^ **19.4 %**
전 주 5억 1,410만

생돈 100파운드당 가격
$ 98.30 ^ **$ 2.83**
전 주 $93.44

미, 한국으로의 돼지고기 주간 수출량

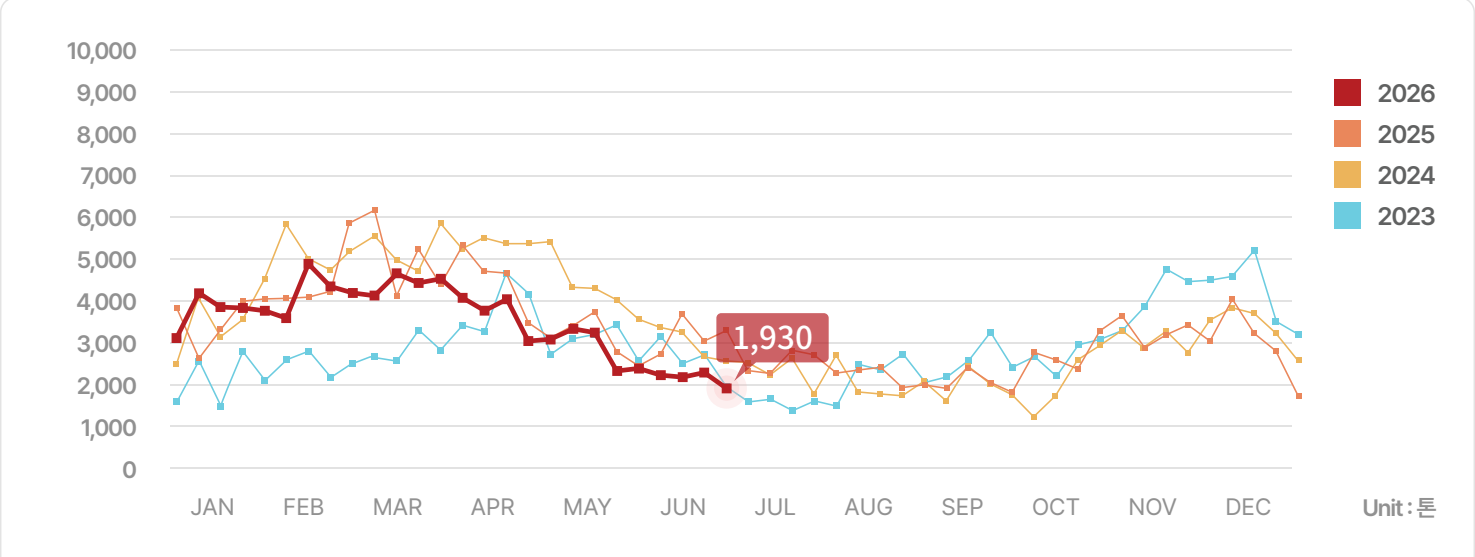

*2026년 7월 2일자 업데이트. / *2026년 1월 1일부터 2026년 7월 2일까지의 수출량은 총 91,397톤

돼지고기 컷아웃 주간 가격

달러/파운드

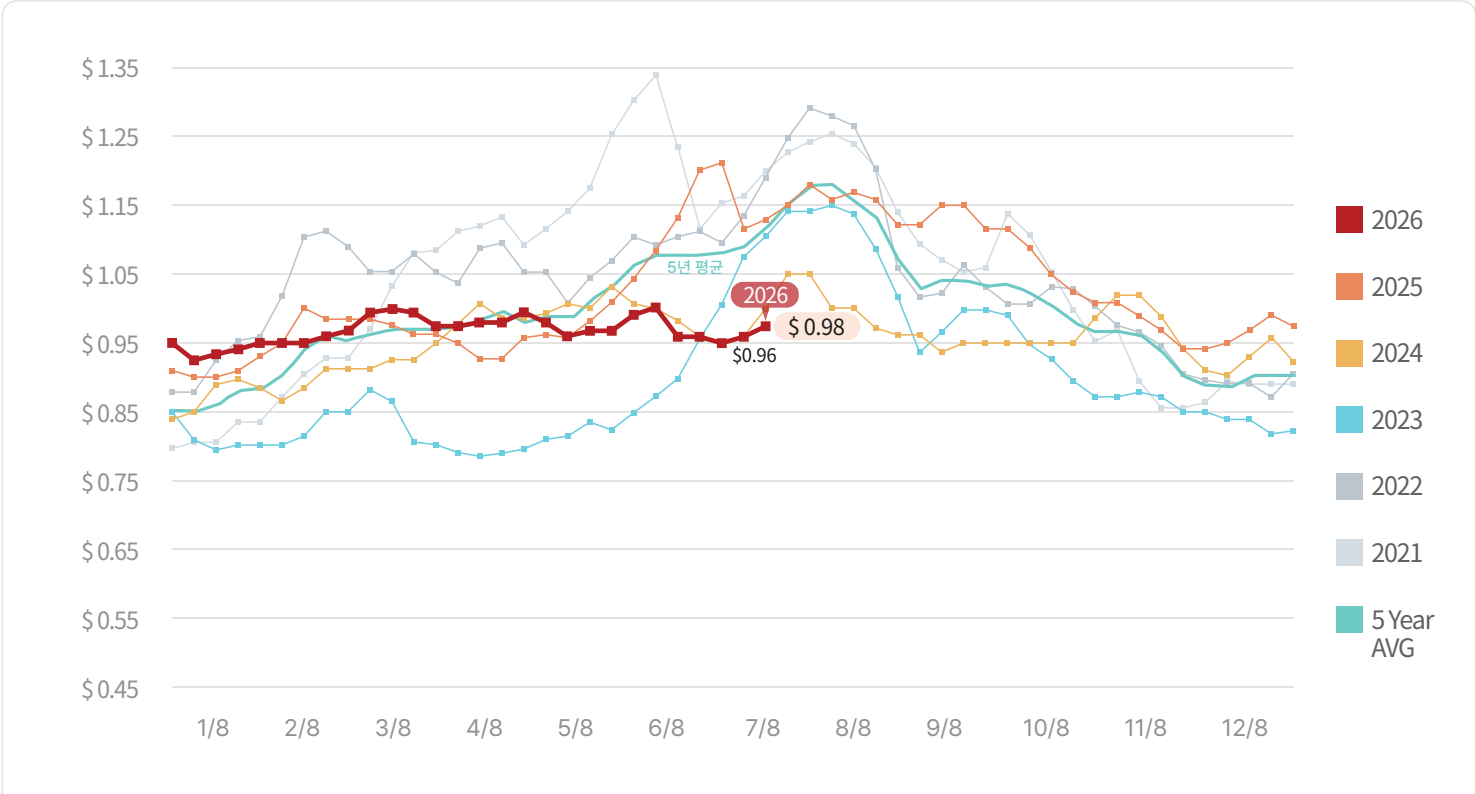

돼지고기 대분할육 가격

달러/파운드

Pork	Carcass	Loin	Butt	Picnic	Rib	Ham	Belly
7/12/2024	0.96	0.95	1.16	0.74	1.35	0.93	1.16

7/11/2025	1.13	1.00	1.29	0.90	1.55	0.99	1.80
7/10/2026	0.98	0.91	1.17	0.70	1.75	0.95	1.28
전 년 대비	-13%	-9%	-10%	-22%	13%	-4%	-29%
2024년 대비	3%	-5%	1%	-5%	30%	3%	10%

Note: 대분할(primal) 기준 미국내 도매 가격이므로 수출가격과는 차이가 있음.

USDA Status report

미, 소고기 및 돼지고기 수급 전망

미농무부(USDA)는 지난주 WASDE(세계농산물 수급전망) 최신 보고서를 발표했다.

소고기 생산량 및 수출 전망

USDA는 이번 7월 보고서에서 2026년 소고기 생산량을 지난 6월 보고서 대비 0.6% 하향 조정한 1,147만 톤으로 전망했으며, 이는 전년 대비 2.8% 감소한 수준이다. USDA는 향후 연말까지 거세우 및 미경산우의 도축 속도 저하가 지속될 것이라는 관측을 반영하여 2026년 생산량 전망치를 낮추었다고 밝혔다. USDA의 이번 최신 수정안은 2026년 생산량에 대한 민간 분석가들의 전망치와 부합하는 수준이다. 현재 출하 대기 중인 생우 물량은 이미 전년 동기 대비 높은 수준을 유지하고 있음에도 불구하고, 제한적인 출하속도에 따른 주간도축두수 감소로 인해 올해 전체 소고기 생산량은 하락할 것으로 전망된다. 즉, 현재까지 비육우 공급 부족이 생산량의 제한 요인으로 작용하지는 않았으며, packer와 비육장의 수익성 악화에 따른 주간도축두수 감소에 있다. 이로 인해 USDA는 이미 2026년 1분기와 2분기 전망치를 수차례 하향 조정한 바 있다. 향후 멕시코와의 국경 재개방이 도축 가능한 생우 공급량을 늘릴 여지가 있으나, 이번 USDA 전망치에는 반영되지 않았다. 한편, 2027년 생산량 전망치는 전년 대비 단 0.3% 감소한 1,143만 톤으로 예측했다. USDA는 이번 7월 보고서에서 2026년 수출 전망치도 전월 대비 0.4% 하향 조정했으며, 이에 따라 올해 수출은 빠듯한 내수 공급 영향으로 전년 대비 9.6% 추가 감소할 것으로 전망된다.

돼지고기 생산량 및 수출 전망

USDA는 이번 7월 보고서에서 2026년 돼지고기 생산량을 하반기 도축 전망치가 지난 6월 보고서 대비 낮아짐에 따라 전월 대비 소폭 하향 조정한 1,268만 톤으로 전망했으며, 이는 전년 대비 1.4% 증가한 수준이다. 2026년 분기별 생산량 성장률 추정치를 살펴보면 1분기 1.4% 성장한 데 이어 2분기 1.1%, 3분기 2.2%, 4분기 0.9% 증가할 것으로 전망되었다. 2027년의 경우 모돈 생산성의 지속적인 향상과 지육중량 증가를 근거로 생산량이 추가 성장할 것으로 예측하며, 전년 대비 0.6% 증가한 1,276만 톤을 전망했다. 이는 2020년에 기록한 1,284만 톤에 이어 두 번째로 높은 생산량 수치이다. 아울러 2026년 미국의 돼지고기 수출량은 전년 대비 3.8%의 반등세를 기록할 것으로 예상했다. 이는 올해 2분기 서반구 지역으로의 수출이 당초 예상보다 부진했던 점을 반영하여, 지난달 보고서의 전망치였던 4% 성장률에서 소폭 하향 조정된 수치이다.

미, 분기별 소고기 생산량 전망

단위 : 백만톤

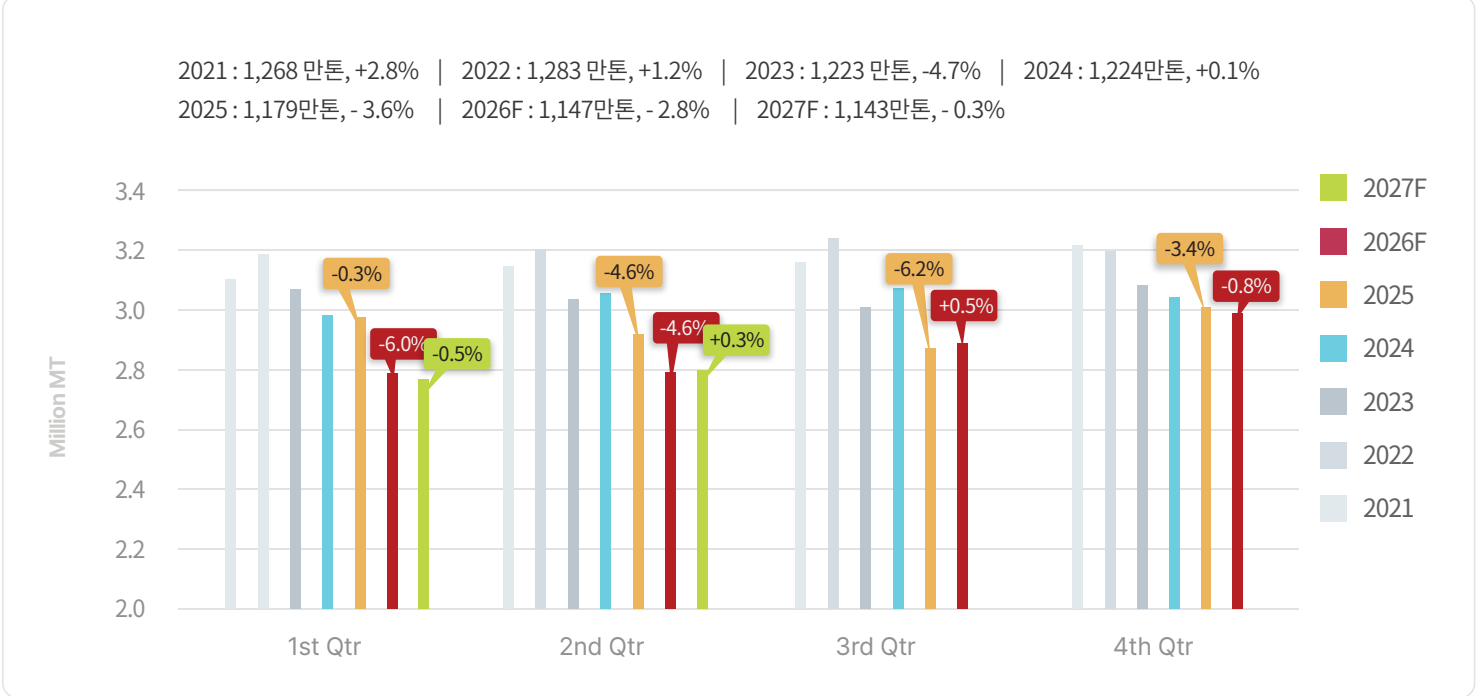
2021 : 1,268 만톤, +2.8% | 2022 : 1,283 만톤, +1.2% | 2023 : 1,223 만톤, -4.7% | 2024 : 1,224만톤, +0.1%
2025 : 1,179만톤, - 3.6% | 2026F : 1,147만톤, - 2.8% | 2027F : 1,143만톤, - 0.3%

미, 분기별 돼지고기 생산량 전망

단위 : 백만톤

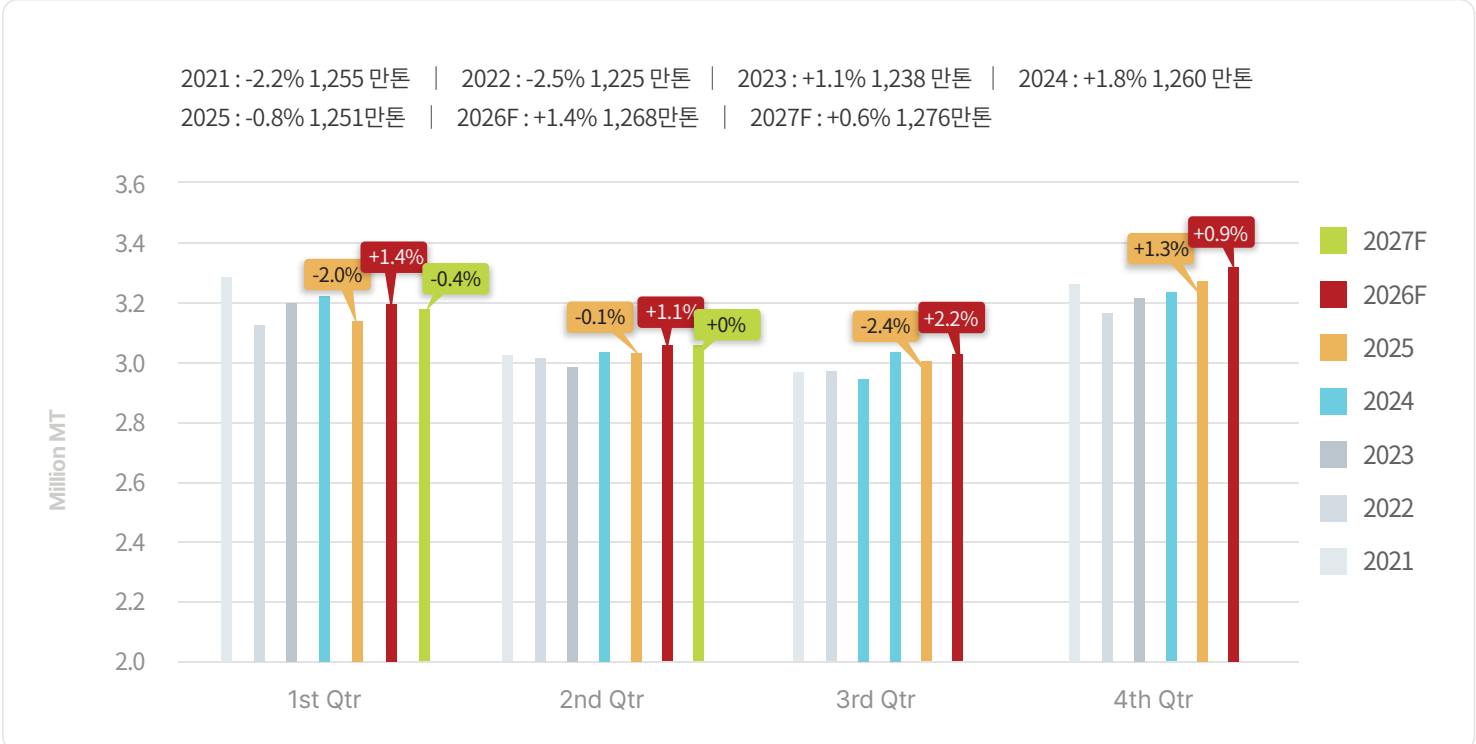
2021 : -2.2% 1,255 만톤 | 2022 : -2.5% 1,225 만톤 | 2023 : +1.1% 1,238 만톤 | 2024 : +1.8% 1,260 만톤
2025 : -0.8% 1,251만톤 | 2026F : +1.4% 1,268만톤 | 2027F : +0.6% 1,276만톤

미국의 소고기 부위별 도매가격 (USDA CHOICE GRADE)

Unit; US $/kg, FOB Plant

아래 가격정보는 미국농무부(USDA)에서 발표하는 미국내 유통 평균 도매가격이므로 수출가격과는 차이가 있음을 참고하시기 바랍니다.

IMPS # 품목	6/13	6/20	6/27	6월 평균	7/4	7/11
112A Ribeye Roll, boneless, light	27.73	28.73	29.11	28.10	28.63	27.48
114 Shoulder clod	9.18	9.59	9.32	9.29	9.35	9.14
116A Chuck Roll neck-off	10.55	10.52	10.57	10.56	10.46	10.34
120 Brisket, boneless	10.55	10.53	10.59	10.60	10.56	10.15
123A Short Rib	14.83	14.54	14.78	14.66	15.00	15.21
160 Round, bone-in	-	-	9.78	9.78	-	-
167A Knuckle, peeled	10.36	10.40	10.52	10.44	10.34	10.10
168 Top Inside Round	9.34	9.38	9.49	9.38	9.08	9.24
170 Gooseneck Round 18-33	8.58	9.10	8.69	8.75	8.46	9.00
180 Strip Loin, boneless. 1×1	24.62	24.41	24.42	24.46	23.63	21.14
184 Loin, top butt, boneless	12.68	12.55	12.54	12.56	12.29	12.00
189A Tenderloin trimmed heavy	33.52	33.59	33.62	33.56	33.46	33.22
193 Flank Steak	22.26	22.40	21.79	22.16	22.00	22.21
Primal cut, Rib	12.64	12.95	13.06	12.73	12.76	12.33
Primal cut, Arm Chuck	7.36	7.45	7.46	7.42	7.39	7.35
Primal cut, Round	7.28	7.29	7.34	7.32	7.28	7.14
Primal cut, Loin	11.15	11.16	11.13	11.18	10.89	10.61

Beef Chuck Roll

$/Kg

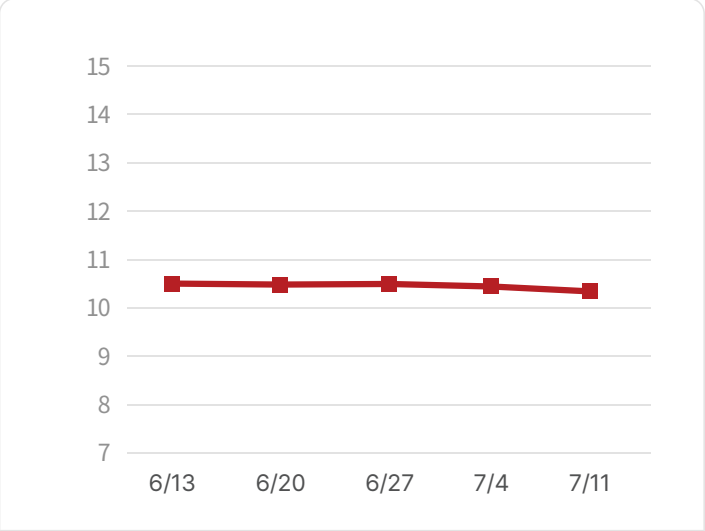

123A Short Rib

$/Kg

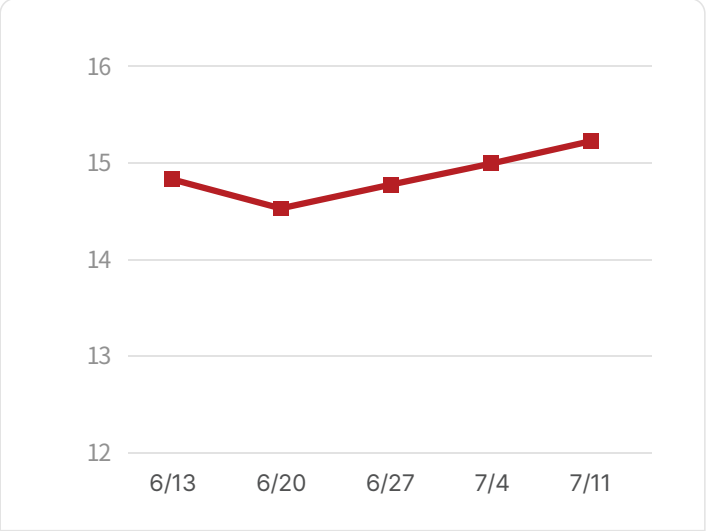

미국의 돼지고기 부위별 도매가격

Unit; US $/kg, FOB Plant

아래 가격정보는 미국농무부(USDA)에서 발표하는 미국내 유통 평균 도매가격이므로 수출가격과는 차이가 있음을 참고하시기 바랍니다.

BPN # 품목	유사 IMPS#	6/13	6/20	6/27	6월 평균	7/4	7/11
U40 Loin, trim	410	2.29	2.29	2.33	2.30	2.29	2.26
U41 Tenderloin, 1.25 down	415	4.41	4.33	4.25	4.35	4.23	4.28
U50 Picnic, smkr trm combo	405	2.32	2.34	2.13	2.19	2.08	2.02
U42 Boston butt trim	406	3.01	2.97	3.00	3.17	2.96	2.85
U44 Sparerib. 25#/dn-lgt	416	4.91	3.77	4.58	4.48	4.68	4.66
U46 Ham, bone in trimmed	401	-	1.82	-	1.82	1.95	2.17
U48 Belly, skin-on, fresh	408	3.10	3.12	3.36	3.15	3.21	3.58
U54 Front Feet, Toes on	420	1.60	1.49	1.61	1.57	1.68	1.66
U51 Neck Bones	421	1.00	0.93	1.02	0.91	0.83	0.99
Cheek Meat, trimmed	N/A	2.30	2.30	2.30	2.30	2.30	2.29
Al Backribs 2.0#/up 1 pc Vac, FZN	422	5.24	-	6.21	5.73	6.12	6.07

지육가격 (CARCASS PRICE)

Unit; US $/kg, FOB Plant

	6/13	6/20	6/27	6월 평균	7/4	7/11
Beef Carcass	842.45	843.35	852.76	845.81	844.95	830.76
Pork Carcass	212.19	210.30	209.35	212.76	211.71	216.68

소지육

$/100Kg

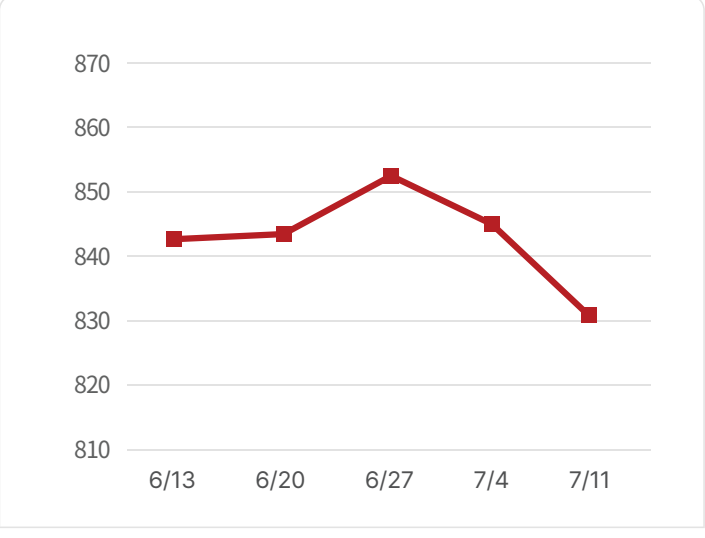

돼지지육

$/100Kg

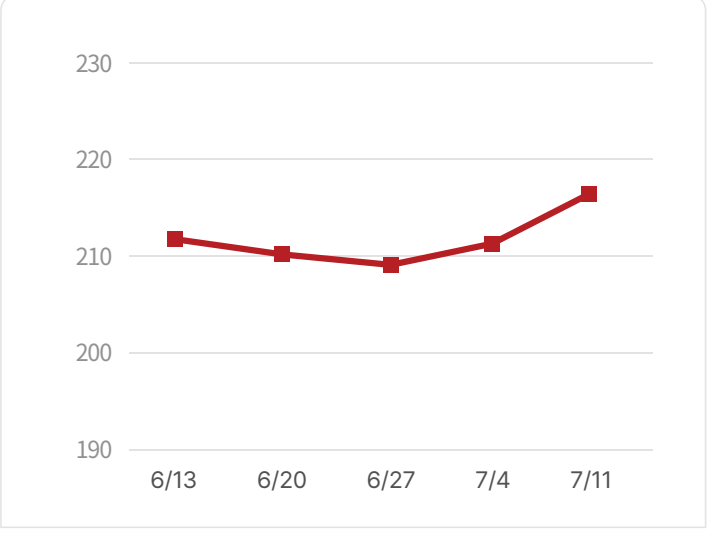

출처: USDA/FAS

MEF NEWSLINE 에 실린 모든 기사의 무단발췌 및 게재를 금합니다. 필요시 사전 허가를 반드시 받으시기 바랍니다.

본 정보는 회원가입 시 제공해 주신 정보에 의해 고객님께 발송되는 NEWSLINE 메일링 서비스입니다.
메일수신을 원치 않으시면 홈페이지 로그인 후 회원정보수정에서 MEF NEWSLINE 이메일 수신여부 거부란에 체크해 주세요.

미국육류수출협회
서울시 종로구 율곡로 33 안국빌딩 3층 KOREA Office Tel 02. 720. 1894 | Fax 02. 720. 1896
Copyright ⓒ 2023. US Meat Export Federation, LTD. All rights reserved.