미국육류수출협회 발행 2026

MEF NEWSLINE

Website : www.usmef.co.kr
UPDATE 2026. 7. 8

VOL. 462
About U.S. Beef and Pork
weekly News
U.S. BEEF
U.S. PORK

U.S. beef market trends

미, 소고기 시장동향

Choice/Select 등급 컷아웃

Choice 등급 컷아웃 가격은 지난 2025년 9월 첫째 주 4.14달러로 역대 최고가를 기록한 후 하락과 반등을 반복해왔다. 11월 초부터 1월 초까지 9주 연속 하락한 후, 3월 중순까지는 대체로 상승세를 보이며 4.02달러를 기록했다. 이후 3주간 완만한 하락세를 보이다가 4월 중순 보합세를 유지했으며, 그 이래로 완만한 상승세를 이어가며 2주 전에는 3.97달러를 기록한 바 있다. 지난주에는 하락세로 돌아서며 전 주 대비 0.06달러 하락한 3.91달러를 기록했고 전 년 대비로는 1% 하락했으나 2024년 대비로는 18% 상승했다. 아울러 Choice 등급 컷아웃 가격이 전 년 동기 수준을 하회한 것은 2024년 이후 지난주가 처음이다. 반면 Select 등급 컷아웃 가격은 지난 3월 중순 3.95달러로 역대 최고가를 경신한 후 4주간 하락했으나 4월 중순부터 5월 중순까지 소폭 반등했다. 이후 6월 중순까지 4주 연속 하락세를 기록하며 6월 마지막주에는 3.76달러를 기록한 바 있다. 지난주에는 전 주 대비 0.05달러 하락한 3.71달러를 기록했고 전 년 대비로는 3% 하락했으나 2024년 대비로는 21% 상승했다.

Choice/Select 등급 스프레드

Choice 등급과 Select 등급 간의 스프레드 (100파운드당 가격차이)는 작년 10월 이래 가장 큰 격차를 보였던 전 주 대비 0.32달러 감소했으나 전 년 대비로는 6.78달러 증가한 19.99달러를 기록했다. 올해 누계 기준 비육우 생산량 중 Select 등급 출현율은 8.7%로 전 년(12.5%) 대비 크게 하락한 반면, Choice 등급 출현율은 72.7%로 전 년(72.8%)과 비슷한 수준을 유지했다. 한편, 최신 데이터인 6월 마지막주 주간 집계 기준, Select 등급의 비중은 10.1%를 기록하여 지난 1월 이래 가장 높은 수치를 나타냈으나, 작년 동기(14.0%) 대비로는 낮은 출현율을 지속했다.

Prime 등급 생산량 및 컷아웃

올해 곡물 비육 소고기 생산량 중 Prime 등급 비중은 이미 높았던 작년 수준을 크게 상회하며 압도적인 수치를 기록하고 있다. 1월부터 최신 데이터인 6월 마지막주 주간까지의 누계 기준, Prime 등급의 출현율은 15.6%를 기록하며 전 년(11.7%) 대비 큰 폭으로 상승했다. Prime 등급 출현율은 지난 4월과 5월 중 6주 동안 17%를 상회했으며, 특히 5월 마지막 주에는 17.22%로 역대 최고치를 경신한 바 있다. 시기적인 무더위로 인해 6월 셋째 주 주간 집계 기준 14.9%로 떨어지며 지난 3월 이래 가장 낮은 수준을 기록한 데 이어, 최신 데이터인 6월 마지막주에도 14.9%를 유지했다. 6월 마지막주 주간 Prime 등급 컷아웃 가격은 4.06달러로 작년 대비 1% 하락했으나 Choice 등급 컷아웃 가격과의 스프레드는 0.19달러로 집계되었다. 올해 누계 기준 Prime 등급과 Choice 등급 간의 스프레드는 0.15달러로, Prime 등급의 상대적인 공급 증가 영향으로 2025년 스프레드(0.39달러) 대비 크게 축소되었다.

Choice 등급 대분할 부위별 가격

대분할 chuck (-0.03달러, -1%), round (-0.03달러, -1%), short plate (-0.03달러, -1%), rib (-0.14달러, -2%), loin (-0.11달러, -2%)의 가격은 하락한 반면 brisket과 flank의 가격은 변동 없이 보합세를 유지했다.

Choice 등급 inside 및 outside skirt 도매가격

Choice 등급 outside skirt 도매가격은 올해 내내 전 년 동기 대비 눈에 띄게 높은 수준을 유지해왔다. 가격은 지난 5월 13.31달러로 최고가를 기록한 바 있으며, 이는 작년 7월에 기록한 최고가인 9.42달러 대비 큰 가격 차이를 보인다. 지난주 가격은 11.30달러를 기록했으며, 전 년 및 2024년 대비 각각 31%와 43% 상승했다. 통상 해당 부위의 가격은 5월과 6월에 연중 최고가를 기록한 후 10월까지 하락세를 보이는 경향이 있다. 반면 Choice 등급 inside skirt 가격은 올해 예년보다 이른 4월 초에 8.69달러로 연중 최고가를 기록했고, 작년의 경우 7월에 8.09달러로 최고가를 기록한 바 있다. 최근 5주 연속 전 년 동기 가격을 하회하고 있는 가운데, 지난주 가격은 7.12달러를 기록하며 전 년 대비 10% 하락했으나 2024년 대비로는 18% 상승했다. 해당 부위의 가격은 통상 7월부터 10월까지 시기적으로 하락하는 흐름을 보인다.

Trimmings 도매가격

50CL 트리밍육 가격은 올해 4월 하순과 5월 초 상승세를 보이며 작년 7월 이래 최고가(1.92달러)를 기록한 후 하락세를 보였다. 지난주에는 전 주 대비 0.06달러 하락한 1.80달러를 기록했고 전 년 대비로는 30% 하락했으나 2024년 대비로는 83% 상승했다. 90CL 트리밍육 가격은 전 주 대비 0.03달러 소폭 상승한 4.63달러로 다시 한번 사상 최고가를 경신했다. 이는 전 년과 2024년 대비 각각 13%와 24% 상승한 수준으로, 암소 도축 감소로 인한 빠듯한 국내산 lean beef 공급과 견조한 수요가 가격 상승을 강력하게 견인하고 있다. 반면, 미국으로 수입되는 90CL 트리밍육 가격은 작년 11월 중순 4.01달러로 역대 최고가를 기록한 후 하락 조정을 거쳐왔다. 지난주에는 전 주 대비 0.04달러 하락한 3.66달러로 작년 8월 이래 최저가를 기록했으나, 전 년 대비 6%, 2024년 대비 23% 상승한 수치로 여전히 높은 가격 수준을 유지하고 있다. Canada와 Mexico를 제외한 국가에서 수입되는 소고기에는 작년 4월부터 최소 10%의 상호 관세가 부과되어 왔으나, 지난 11월 중순 트럼프 행정부는 몇몇 특정 품목과 함께 소고기에 대한 상호 관세 즉시 철폐를 명령함에 따라 현재 추가 관세가 부과되지 않고 있다. 아울러 소고기는 올해 2월 24일부터 부과되는 10%의 한시적 글로벌 보편 관세 대상에서도 제외되었다.

소고기 생산량, 도축두수 및 중량

독립기념일 (Independence day, 7월 4일) 휴일을 포함했던 지난주 소고기 생산량은 전 주 대비 14.7% 감소했고 전 년 대비로도 0.6% 감소한 4억 720만 파운드를 기록했으며, 2026년 누계 기준 소고기 생산량은 2025년 대비 5.1% 감소했다. 주간도축두수는 전 주 및 전 년 대비 각각 14.7%와 3.4% 감소한 45만 8,000두를 기록했고, 2026년 누계 기준으로는 2025년 대비 7.7% 감소했다. 생체중량은 전 주 대비 2파운드 감소했으나 전 년 대비로는 45파운드 증가한 1,455파운드를 기록했다. 도체중량은 전 주 대비 변동이 없었으나 전 년 대비로는 25파운드 증가한 891파운드를 기록했다.

생우 현금 가격 및 선물 가격

거세우 기준, 생우의 현금가격은 전 주 대비 4.75달러 내리며 100파운드당 255.25달러를 기록했다. 선물가격은 8월물($239.23, -$6.60), 10월물($234.30, -$4.90), 12월물($234.23)의 가격 추이를 보였다.

소고기 수출량

6월 19일부터 25일까지 미국의 소고기 수출량은 17,800톤을 기록했고 그중 한국으로의 수출량은 4,730톤으로 최근 5주내 최고치를 기록했다.

U.S. beef market trends

컷아웃 1파운드당 가격
$ 3.91 ∨ $ 0.06
전 주 $3.97

도축두수 단위 : 두
45만 8,000두 ∨ 14.7 %
전 주 53만 7,000두

생산량 단위 : 파운드
4억 720만 ∨ 14.7 %
전 주 4억 7,760만

생우 100파운드당 가격
$ 255.25 ∨ $ 4.75
전 주 $260.00

미, 한국으로의 소고기 주간 수출량

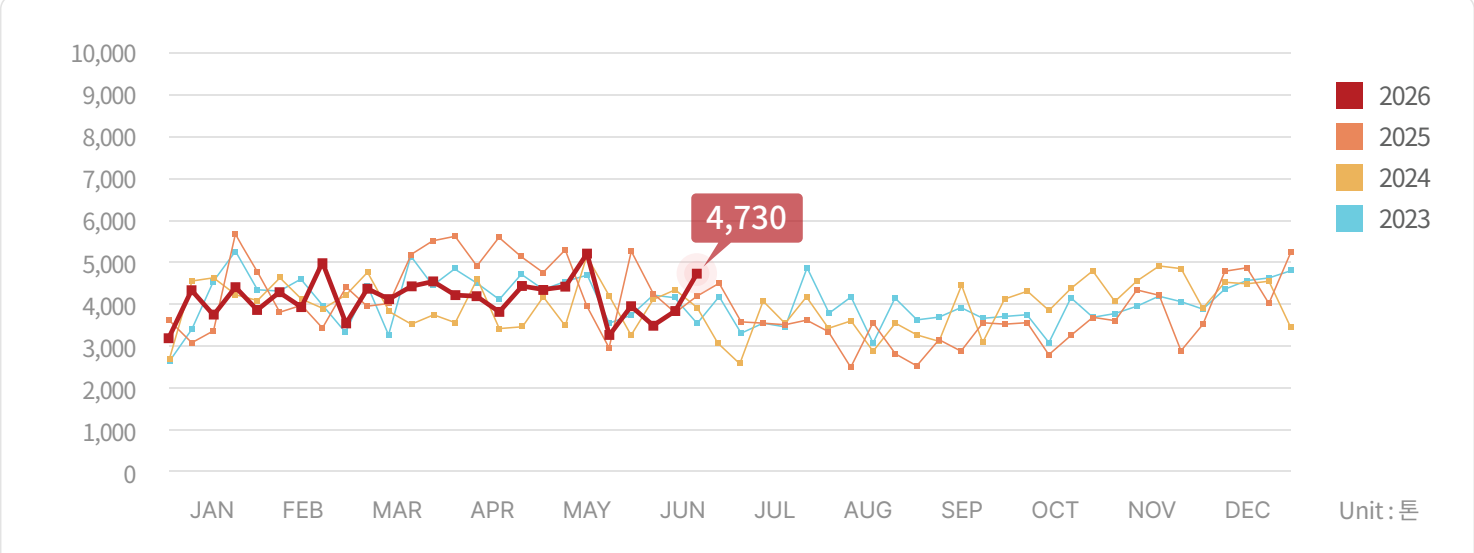

*주: 2026년 6월 25일자 업데이트. / *2026년 1월 1일부터 2026년 6월 25일까지의 수출량은 총 104,217톤

소고기 컷아웃 주간 가격

달러/파운드

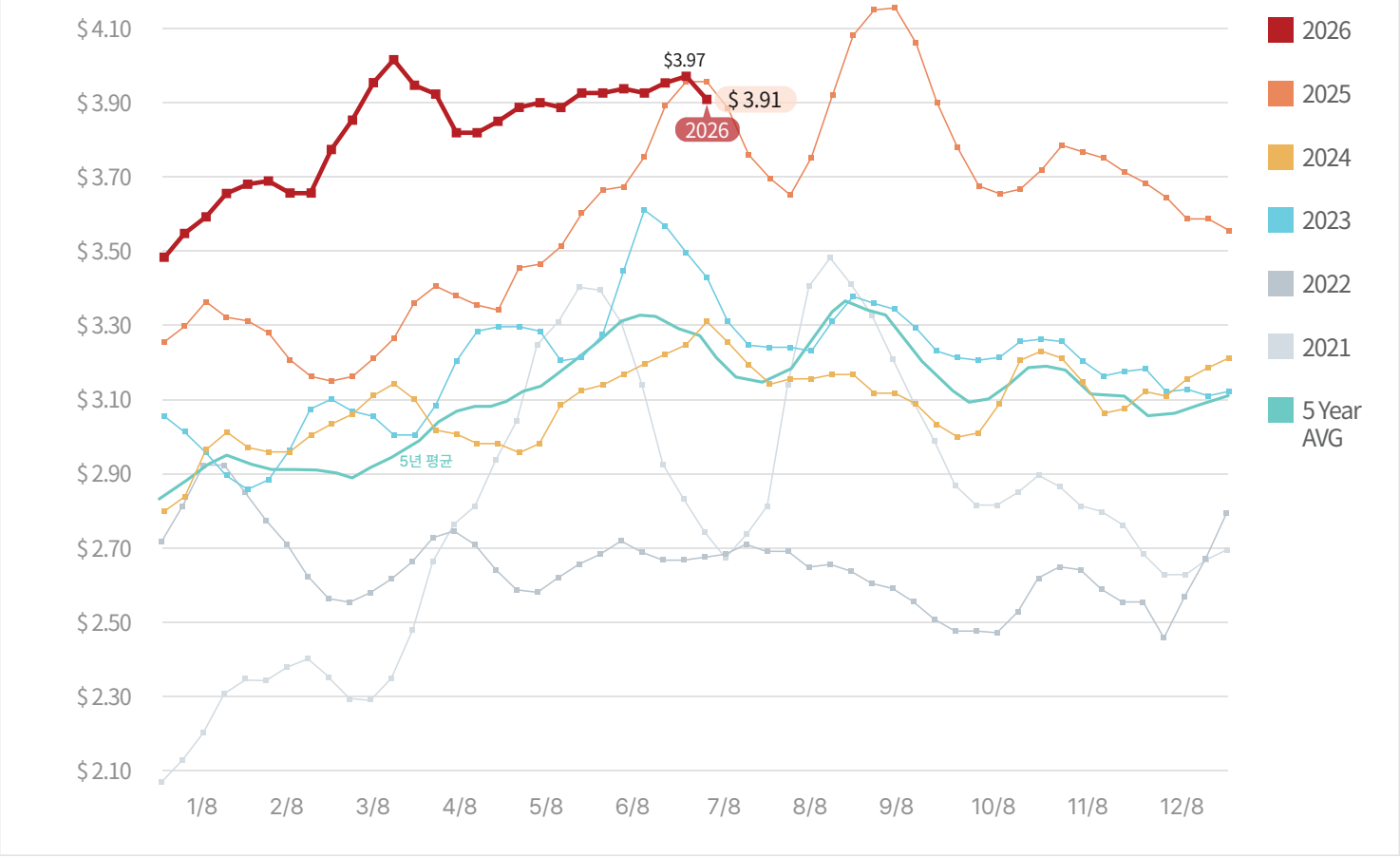

소고기 대분할육 가격

달러/파운드

Beef	Choice cutout	Select cutout	CHOICE							
			Rib	Chuck	Round	Loin	Brisket	Short Plate	Flank	50% trim
7/5/2024	3.30	3.06	4.98	2.67	2.77	4.58	2.79	2.12	1.77	0.98
7/4/2025	3.94	3.81	5.08	3.29	3.34	5.47	3.58	3.05	2.50	2.59
7/3/2026	3.91	3.71	5.80	3.36	3.31	4.95	3.46	2.91	2.48	1.80
전 년 대비	-1%	-3%	14%	2%	-1%	-10%	-4%	-4%	-1%	-30%
2024년 대비	18%	21%	16%	26%	19%	8%	24%	38%	40%	83%

Note: 대분할(primal) 기준 미국내 도매 가격이므로 수출가격과는 차이가 있음.

U.S. pork market trends

미, 돼지고기 시장동향

돼지고기 컷아웃

돼지고기 컷아웃 가격은 최근 3주 동안의 하락세를 마감하고 반등하며 전 주 대비 0.01달러 상승한 0.96달러를 기록했다. 이는 전 년 대비로는 14% 하락했으나 2024년 대비로는 2% 상승한 수준이다. 통상 이 시기에는 그릴링 시즌 수요로 인해 시기적 상승세를 보이는 것이 일반적이나, 올해는 주로 belly와 ham 부위의 가격 약세가 하락 요인으로 작용하며 컷아웃 가격은 최근 8주 연속 전 년 동기 수준을 하회하고 있다.

대분할 부위별 가격

대분할 부위별로는 전 주 대비 ham (+0.04달러, +5%), rib (+0.02달러, +1%), picnic (+0.01달러, +1%), belly (+0.01달러, +0.5%)의 가격은 상승한 반면, loin (-0.02달러, -1%)과 butt (-0.01달러, -1%)의 가격은 하락했다.

Ham (Bone-in 및 Boneless) 도매가격

Heavy bone-in ham 가격은 올해 4월 중순 0.92달러로 작년 12월 이래 최고가를 기록한 후, 내림세로 돌아서며 5월 중순에는 0.81달러까지 하락했다. 이후 6월 초 0.88달러까지 반등했으나 다시 2주 연속 하락세를 보이며 3주 전에는 올해 4월 초 이래 최저가인 0.75달러를 기록한 바 있다. 최근 2주 동안은 다시 반등 흐름을 보이며 2주 전 7% 상승한 데 이어, 지난주에는 전 주 대비 9.5% 급등한 0.89달러를 기록하며 지난 4월 말 이래 최고가를 기록했다. 다만, 전 년 대비로는 9% 하락한 수준으로 지난 5월 첫째 주 이래 전 년 동기 가격을 지속적으로 하회하고 있고, 2024년 대비로도 4% 하락했다. 거래량에 따라 가격 변동성이 큰 boneless rollout ham의 지난주 거래량은 독립기념일 (Independence day, 7월 4일) 휴일 주간의 영향으로, 전 주(77,000파운드) 및 2주 전(50,000파운드) 대비 크게 감소한 43,000파운드를 기록했다. 지난주 가격은 전 주 대비 0.07달러 상승한 1.42달러로 올해 들어 세 번째로 낮은 수준이었던 전 주 대비 5.5% 상승했으나, 전 년 대비로는 27% 하락했고 2024년 대비로도 15% 하락했다. 해당 부위 역시 5월 초 이래 전 년 동기 가격 수준을 계속 밑돌고 있다.

Butt 도매가격

1/4 trimmed vacuum packed bone-in 및 boneless butt 가격은 모두 예년보다 일찍 시기적 최고가를 기록한 후 하락 조정을 거치고 있다. 통상 butt 부위의 가격은 6월 말에 연중 최고가를 기록하지만, 올해는 bone-in, boneless 두 부위 모두 5월 말에 최고가를 형성했다. 작년 최고가는 boneless butt 1.83달러, bone-in butt 1.72달러였으나, 올해 최고가는 boneless butt 1.82달러, bone-in butt 1.74달러를 기록한 바 있다. 지난주 1/4 trimmed vacuum packed bone-in butt 가격은 1.34달러를 기록하며 전 년 대비 9% 하락했으나 2024년 대비로는 보합세를 유지했다. 1/4 trimmed vacuum packed boneless butt 가격은 1.49달러를 기록하며 전 년과 2024년 대비 각각 11%와 3% 하락했다.

Loin 도매가격

1/4 trimmed vacuum packed loin 가격은 최근 6주 동안 1.04-1.06달러 사이의 가격대를 형성했고, 지난주에는 1.04달러를 기록하며 전 년 및 2024년 대비 각각 8%와 17% 하락했다. Boneless CC strap-on loin 가격은 3주 전 1.25달러로 최근 수년 내 최저가까지 떨어졌으나, 지난주에는 전 주 대비 반등하며 1.33달러를 기록했고 전 년 및 2024년 대비로는 각각 2%와 9% 하락했다. Sirloin 부위의 경우 통상 5월부터 6월 말까지 시기적으로 가격이 상승하는 것과 달리, bone-in sirloin은 최근 몇 주간 비교적 보합세를 보였고 boneless sirloin 가격은 대체로 하락세를 기록했다. 지난주 bone-in sirloin 가격은 0.89달러를 기록하며 전 년 대비 19% 하락했으나 2024년 대비로는 2% 상승했고, boneless sirloin 가격은 1.24달러를 기록하며 전 년 대비 7% 하락했으나 2024년 대비로는 1% 상승했다. 반면 tenderloin 가격은 올해 대부분 전 년 동기 수준을 상회해왔으며 지난 6월 상순에 기록한 2.00달러가 연중 최고점이 될 것으로 보인다. 지난주 가격은 1.92달러를 기록했고 전 년과 2024년 대비로는 각각 1%와 10% 상승했다.

돼지고기 생산량, 도축두수 및 중량

독립기념일 (Independence day, 7월 4일) 휴일을 포함했던 지난주 돼지고기 생산량은 전 주(5억 1,410만 파운드 #1) 대비 16.7% 감소했으나 전 년 대비로는 10.9% 증가한 4억 2,830만 파운드를 기록했다. 최근 돼지고기 생산량은 최근 7주 연속 전 년 동기보다 높은 수준을 유지하고 있으며, 최근 4주 동안 생산량은 전 년 대비 평균 3.8% 증가했다. 주간도축두수는 전 주(236만 1,000두 #2) 대비 16.4% 감소했으나 전 년 대비로는 7.4% 증가한 197만 4,000두를 기록했다. 생체중량은 전 주 대비 1파운드 감소했으나 전 년 대비로는 8파운드 증가한 290파운드를 기록했다. 도체중량 역시 전 주 대비 1파운드 감소했으나 전 년 대비로는 7파운드 증가한 217파운드를 기록했다.

#1 생산량 : USDA 조정수치
지난 주 5억 1,630만 파운드에서 조정

#2 주간도축두수 : USDA 조정수치
지난 주 237만 1,000두에서 조정

생돈 현금 가격 및 선물 가격

생돈의 현금가격은 최근 몇 주간 하락세를 이어왔으며, 2주 전에도 전 주 대비 0.47달러 소폭 하락한 바 있다. 지난주에는 전 주 대비 2.03달러 반등하며 100파운드당 95.47달러를 기록했다. 선물가격은 7월물($93.85, +$0.92), 8월물($98.75, +$2.17), 10월물($82.03, +$0.08), 12월물($73.38, -$1.57)의 가격 추이를 보였다.

돼지고기 수출량

6월 19일부터 25일까지 미국의 돼지고기 수출량은 31,800톤을 기록했고 그중 한국으로의 수출량은 2,280톤으로 집계되었다.

U.S. pork market trends

컷아웃 1파운드당 가격
$ 0.96 ^ $ 0.01
전 주 $0.95

도축두수 단위 : 두
197만 4,000두 ˅ 16.4 %
전 주 236만 1,000두

생산량 단위 : 파운드
4억 2,830만 ˅ 16.7 %
전 주 5억 1,410만

생돈 100파운드당 가격
$ 95.47 ^ $ 2.03
전 주 $93.44

미, 한국으로의 돼지고기 주간 수출량

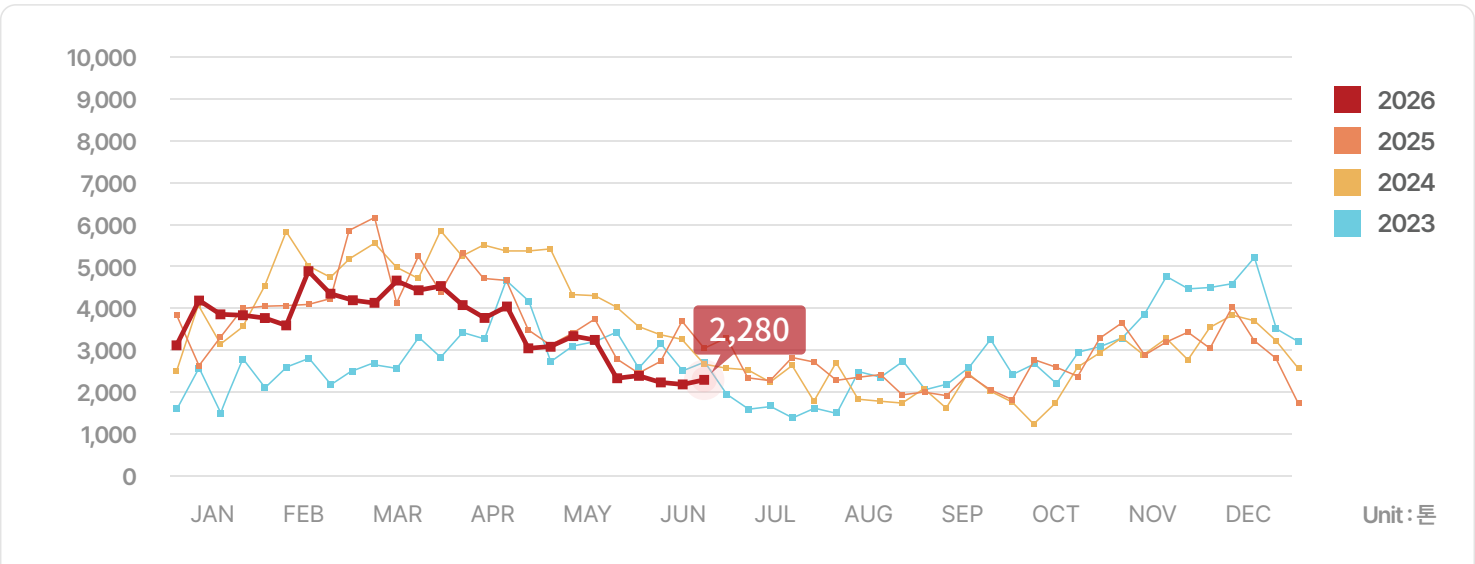

*2026년 6월 25일자 업데이트. / *2026년 1월 1일부터 2026년 6월 25일까지의 수출량은 총 89,466톤

돼지고기 컷아웃 주간 가격

달러/파운드

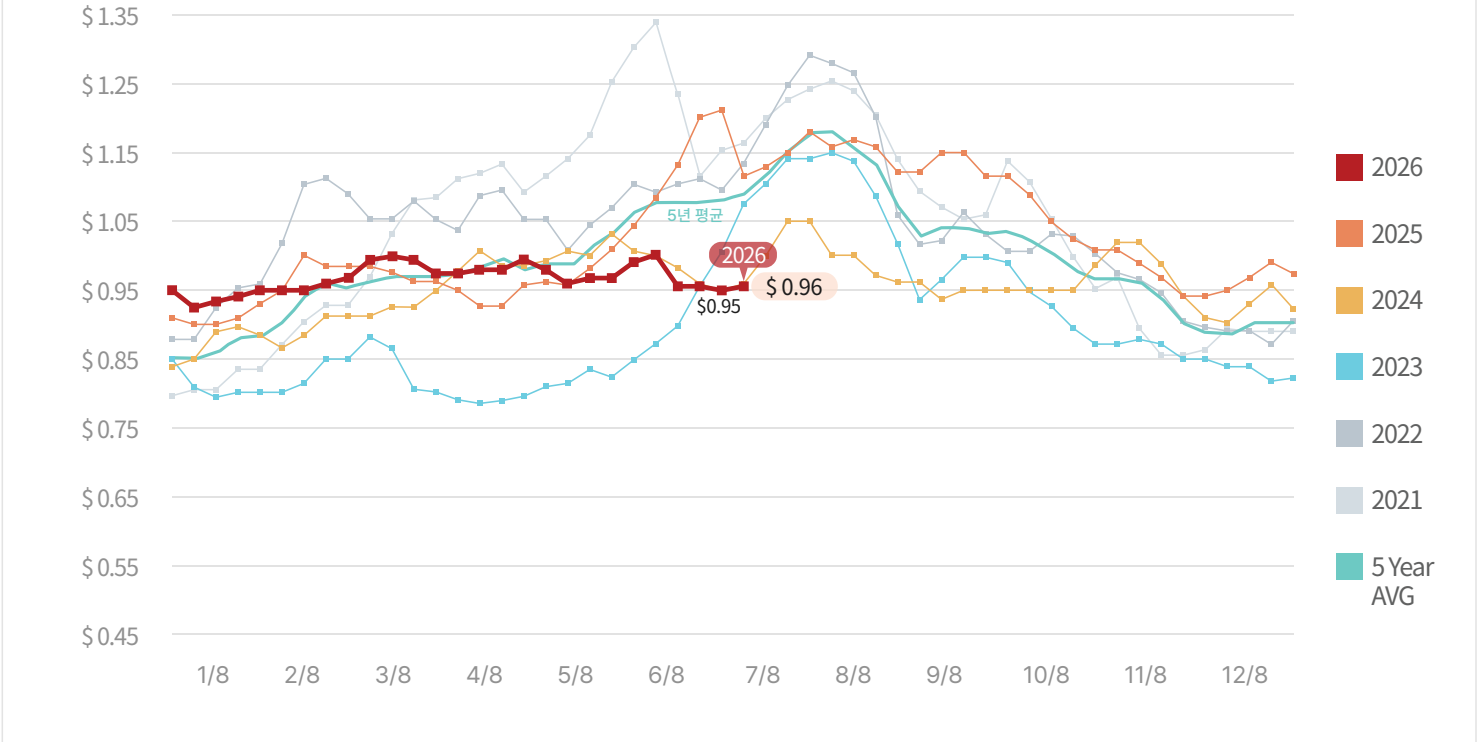

돼지고기 대분할육 가격

달러/파운드

Pork	Carcass	Loin	Butt	Picnic	Rib	Ham	Belly
7/5/2024	0.95	0.94	1.20	0.74	1.44	0.87	1.14
7/4/2025	1.12	0.98	1.35	0.86	1.60	1.00	1.75
7/3/2026	0.96	0.92	1.20	0.73	1.83	0.86	1.18
전 년 대비	-14%	-6%	-11%	-16%	15%	-14%	-33%
2024년 대비	2%	-2%	0%	-2%	27%	-1%	3%

Note: 대분할(primal) 기준 미국내 도매 가격이므로 수출가격과는 차이가 있음.

미국의 소고기 부위별 도매가격 (USDA CHOICE GRADE)

Unit; US $/kg, FOB Plant

아래 가격정보는 미국농무부(USDA)에서 발표하는 미국내 유통 평균 도매가격이므로 수출가격과는 차이가 있음을 참고하시기 바랍니다.

IMPS # 품목	6/6	6/13	6/20	6/27	6월 평균	7/4
112A Ribeye Roll, boneless, light	26.84	27.73	28.73	29.11	28.10	28.63
114 Shoulder clod	9.06	9.18	9.59	9.32	9.29	9.35
116A Chuck Roll neck-off	10.59	10.55	10.52	10.57	10.56	10.46
120 Brisket, boneless	10.72	10.55	10.53	10.59	10.60	10.56
123A Short Rib	14.49	14.83	14.54	14.78	14.66	15.00
160 Round, bone-in	-	-	-	9.78	9.78	-
167A Knuckle, peeled	10.46	10.36	10.40	10.52	10.44	10.34
168 Top Inside Round	9.31	9.34	9.38	9.49	9.38	9.08
170 Gooseneck Round 18-33	8.62	8.58	9.10	8.69	8.75	8.46
180 Strip Loin, boneless. 1×1	24.39	24.62	24.41	24.42	24.46	23.63
184 Loin, top butt, boneless	12.48	12.68	12.55	12.54	12.56	12.29
189A Tenderloin trimmed heavy	33.51	33.52	33.59	33.62	33.56	33.46
193 Flank Steak	22.19	22.26	22.40	21.79	22.16	22.00
Primal cut, Rib	12.25	12.64	12.95	13.06	12.73	12.76
Primal cut, Arm Chuck	7.41	7.36	7.45	7.46	7.42	7.39
Primal cut, Round	7.35	7.28	7.29	7.34	7.32	7.28
Primal cut, Loin	11.26	11.15	11.16	11.13	11.18	10.89

Beef Chuck Roll

$/Kg

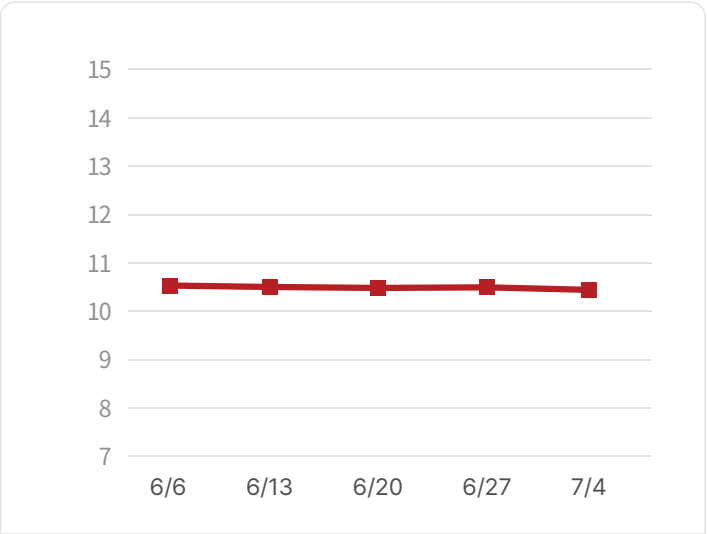

123A Short Rib

$/Kg

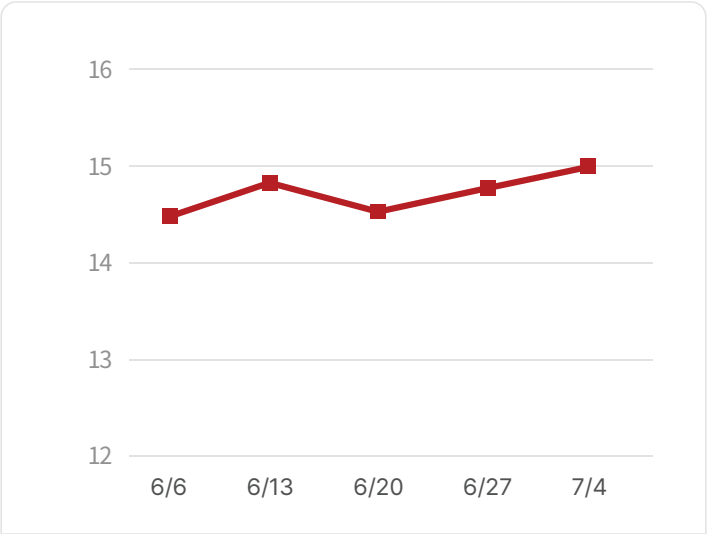

미국의 돼지고기 부위별 도매가격

Unit; US $/kg, FOB Plant

아래 가격정보는 미국농무부(USDA)에서 발표하는 미국내 유통 평균 도매가격이므로 수출가격과는 차이가 있음을 참고하시기 바랍니다.

BPN # 품목	유사 IMPS#	6/6	6/13	6/20	6/27	6월 평균	7/4
U40 Loin, trim	410	2.30	2.29	2.29	2.33	2.30	2.29
U41 Tenderloin, 1.25 down	415	4.41	4.41	4.33	4.25	4.35	4.23
U50 Picnic, smkr trm combo	405	1.96	2.32	2.34	2.13	2.19	2.08
U42 Boston butt trim	406	3.68	3.01	2.97	3.00	3.17	2.96
U44 Sparerib. 25#/dn-lgt	416	4.64	4.91	3.77	4.58	4.48	4.68
U46 Ham, bone in trimmed	401	-	-	1.82	-	1.82	1.95
U48 Belly, skin-on, fresh	408	3.02	3.10	3.12	3.36	3.15	3.21
U54 Front Feet, Toes on	420	1.58	1.60	1.49	1.61	1.57	1.68
U51 Neck Bones	421	0.70	1.00	0.93	1.02	0.91	0.83
Cheek Meat, trimmed	N/A	2.31	2.30	2.30	2.30	2.30	2.30
AI Backribs 2.0#/up 1 pc Vac, FZN	422	-	5.24	-	6.21	5.73	6.12

지육가격 (CARCASS PRICE)

Unit; US $/kg, FOB Plant

	6/6	6/13	6/20	6/27	6월 평균	7/4
Beef Carcass	844.67	842.45	843.35	852.76	845.81	844.95
Pork Carcass	219.19	212.19	210.30	209.35	212.76	211.71

소지육

$/100Kg

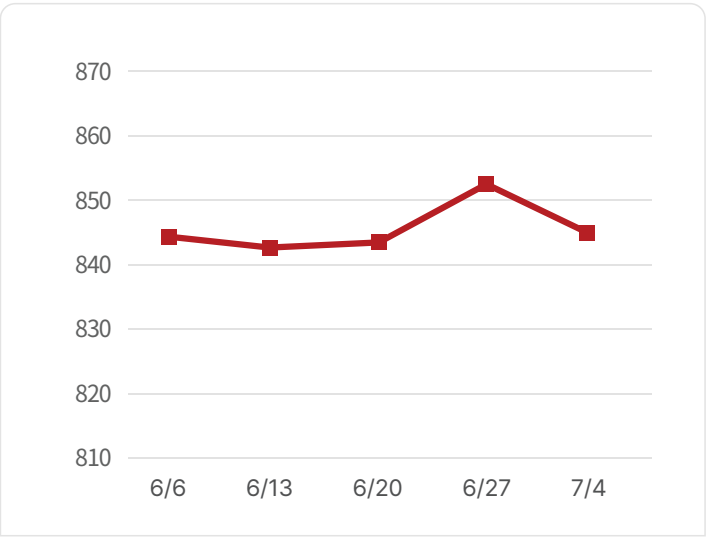

돼지지육

$/100Kg

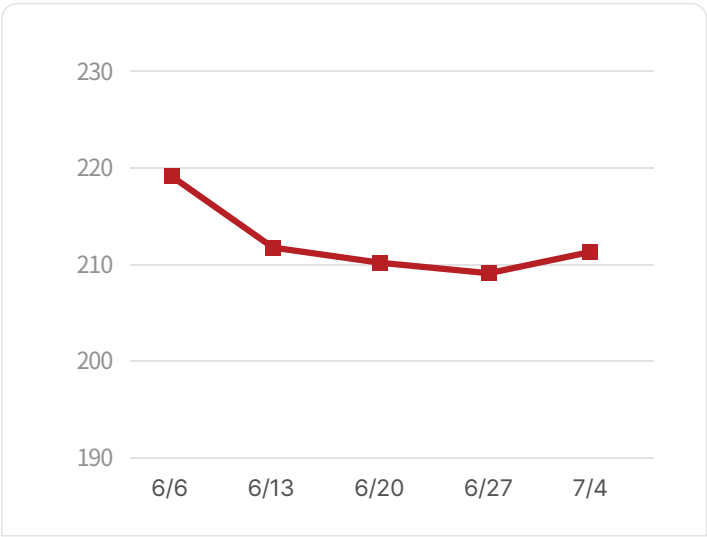

출처: USDA/FAS

MEF NEWSLINE 에 실린 모든 기사의 무단발췌 및 게재를 금합니다. 필요시 사전 허가를 반드시 받으시기 바랍니다.

본 정보는 회원가입 시 제공해 주신 정보에 의해 고객님께 발송되는 NEWSLINE 메일링 서비스입니다.
메일수신을 원치 않으시면 홈페이지 로그인 후 회원정보수정에서 MEF NEWSLINE 이메일 수신여부 거부란에 체크해 주세요.

미국육류수출협회
서울시 종로구 율곡로 33 안국빌딩 3층 KOREA Office Tel 02. 720. 1894 | Fax 02. 720. 1896
Copyright ⓒ 2023. US Meat Export Federation, LTD. All rights reserved.