MEF NEWSLINE

Website : www.usmef.co.kr UPDATE 2026. 5. 20

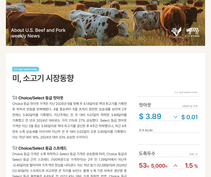

U.S. Beef and Pork

미, 소고기 시장동향

Choice/Select 등급 현황

Choice 등급 현물은 주간 기준 2022년 5월 이후 4 주 연속으로 역대 최고가를 기록했으며 Select 등급 현물은 주간 기준 2022년 5월 이후 3 주 연속으로 역대 최고가를 기록했다. 노동절(9월 1일) 연휴를 앞두고 식당들이 재고를 확보하기 위해 구매를 늘리면서 Choice 등급 현물은 $3.89 (+$0.01), Select 등급 현물은 $4.04 (+$0.01)로 상승했다. 현물 도소매업체들 역시 재고 부족 우려에도 불구하고 주간 후반 들어 소폭 상승했다. Choice 등급 도매가는 주간 기준 0.5센트(0.03%) 상승한 $3.53/lb.를 기록했으며, Select 등급 도매가는 1.5센트(0.4%) 상승한 $4.04/lb.를 기록했다.

Choice/Select 등급 프리미엄

Choice 등급 프리미엄은 주간 기준 $2.64/cwt.로 전주 대비 0.2센트 하락했으며, Select 등급 프리미엄은 $0.51/cwt.로 전주 대비 2.2센트 하락했다. 주간 기준 1,126명(Choice 등급 1,000명, Select 등급 126명)의 바이어가 미국 소고기 구매를 위해 등록했다. 이는 전주 대비 1,000명 증가한 수치로, 2022년 5월 이후 최대 규모이다. 이 중 Choice 등급 구매 바이어는 1,000명, Select 등급 구매 바이어는 126명이었다. 주간 기준 Choice 등급 구매 바이어 수는 2022년 5월 이후 최대 규모이다.

Choice 등급 신장률 부문별 차이

대형 브랜드 구매업체인 Costco는 주간 기준 2.5% 증가한 53.5톤을 구매했다. 이는 전주 대비 1.5톤 증가한 수치이다. 중형 업체인 Sysco는 주간 기준 1.4% 증가한 4.04톤을 구매했다. 이는 전주 대비 0.06톤 증가한 수치이다. 소형 업체인 US Foods는 주간 기준 0.4% 증가한 2.26톤을 구매했다. 이는 전주 대비 0.01톤 증가한 수치이다.

Choice 등급 스프레드 vs. Select 등급

Choice 등급 Insomnia top butt 가격은 롱 컷 2인치 기준 주간 기준 $0.75 상승한 $4.00/lb.를 기록했다. 이는 2022년 5월 이후 최고가이다. 이에 따라 Choice 등급 Insomnia top butt 가격은 Select 등급 가격보다 $0.75 높은 수준을 기록했다. 이는 2022년 5월 이후 최대 스프레드이다. 이와 같은 강세는 Choice 등급 현물 가격이 주간 기준 2.5% 상승한 $3.89/lb.를 기록하며 역대 최고가를 기록한 것에 따른 것이다. 2.5% 상승은 2022년 5월 이후 최대 상승폭이다. 반면 Select 등급 현물 가격은 주간 기준 0.2% 상승한 $4.04/lb.를 기록하며 Choice 등급 가격과의 스프레드가 확대되었다. 이는 2022년 5월 이후 최대 스프레드이다.

Trimmings 도매가격

도매업체 Tyson 가격 고시 기준 Trimmings 가격은 90% 지육률 기준 $2.64/lb.를 기록했다. 이는 전주 대비 0.2센트 하락한 수치이다. 2022년 5월 이후 최대 스프레드이다. 이와 같은 강세는 Choice 등급 현물 가격이 주간 기준 2.5% 상승한 $3.89/lb.를 기록하며 역대 최고가를 기록한 것에 따른 것이다. 2.5% 상승은 2022년 5월 이후 최대 상승폭이다. 반면 Select 등급 현물 가격은 주간 기준 0.2% 상승한 $4.04/lb.를 기록하며 Choice 등급 가격과의 스프레드가 확대되었다. 이는 2022년 5월 이후 최대 스프레드이다.

분쇄 쇠고기 가격 및 선물 가격

분쇄 쇠고기 가격은 주간 기준 0.2% 하락한 $3.07/lb.를 기록했다. 이는 2022년 5월 이후 최대 스프레드이다. 이와 같은 강세는 Choice 등급 현물 가격이 주간 기준 2.5% 상승한 $3.89/lb.를 기록하며 역대 최고가를 기록한 것에 따른 것이다. 2.5% 상승은 2022년 5월 이후 최대 상승폭이다. 반면 Select 등급 현물 가격은 주간 기준 0.2% 상승한 $4.04/lb.를 기록하며 Choice 등급 가격과의 스프레드가 확대되었다. 이는 2022년 5월 이후 최대 스프레드이다.

소고기 생산량

미국 소고기 생산량은 지난주 주간 기준 약 4% 하락했다. 이는 2022년 5월 이후 최대 스프레드이다. 이와 같은 강세는 Choice 등급 현물 가격이 주간 기준 2.5% 상승한 $3.89/lb.를 기록하며 역대 최고가를 기록한 것에 따른 것이다. 2.5% 상승은 2022년 5월 이후 최대 상승폭이다. 반면 Select 등급 현물 가격은 주간 기준 0.2% 상승한 $4.04/lb.를 기록하며 Choice 등급 가격과의 스프레드가 확대되었다. 이는 2022년 5월 이후 최대 스프레드이다.



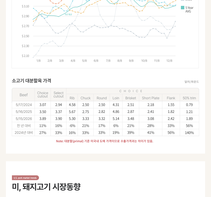

소고기 주간 추간 가격

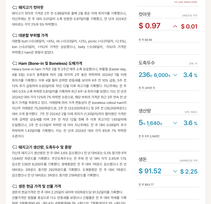

소고기 대분할물 가격

$/CWT

Beef	Choice Select Spread		Rib	Chuck	Round	Loin	Brisket	Short Plate	Flank	5/9 Sim
5/11/2024	3.07	2.94	4.58	2.50	2.50	4.31	2.32	2.19	1.55	6.79
5/10/2025	3.87	3.62	7.17	2.75	2.42	4.66	2.67	2.42	1.62	7.01
5/9/2026	3.89	3.90	5.35	3.53	3.32	5.14	3.48	3.08	2.42	1.89
5/16 Sim	32%	33%	49%	51%	37%	9%	23%	28%	33%	56%
2024이후	27%	33%	16%	33%	33%	19%	39%	42%	56%	140%

Note: 5/9일(Simulate) 기준 주간 도소매 가격변동 수준 적용하여 계산한 값임

미, 돼지고기 시장동향

생돈/돈육 가격

생돈 현물 가격은 주간 기준 0.2% 하락한 $0.97/lb.를 기록했다. 이는 전주 대비 0.2센트 하락한 수치이다. 돈육 도매가는 주간 기준 3.4% 하락한 $236.60/cwt.를 기록했으며, 이는 전주 대비 $8.06/cwt. 하락한 수치이다. 돈육 현물 가격은 주간 기준 3.6% 하락한 $91.52/cwt.를 기록했으며, 이는 전주 대비 $3.42/cwt. 하락한 수치이다.

생돈/돈육 가격 스프레드

생돈 현물 가격 및 선물 가격은 주간 기준 0.2% 하락한 $0.97/lb.를 기록했다. 이는 전주 대비 0.2센트 하락한 수치이다. 돈육 도매가는 주간 기준 3.4% 하락한 $236.60/cwt.를 기록했으며, 이는 전주 대비 $8.06/cwt. 하락한 수치이다. 돈육 현물 가격은 주간 기준 3.6% 하락한 $91.52/cwt.를 기록했으며, 이는 전주 대비 $3.42/cwt. 하락한 수치이다.

생돈 현물 가격 및 선물 가격

생돈 현물 가격은 주간 기준 0.2% 하락한 $0.97/lb.를 기록했다. 이는 전주 대비 0.2센트 하락한 수치이다. 돈육 도매가는 주간 기준 3.4% 하락한 $236.60/cwt.를 기록했으며, 이는 전주 대비 $8.06/cwt. 하락한 수치이다. 돈육 현물 가격은 주간 기준 3.6% 하락한 $91.52/cwt.를 기록했으며, 이는 전주 대비 $3.42/cwt. 하락한 수치이다.

생돈/곡물 가격 비율

생돈 현물 가격은 주간 기준 0.2% 하락한 $0.97/lb.를 기록했다. 이는 전주 대비 0.2센트 하락한 수치이다. 돈육 도매가는 주간 기준 3.4% 하락한 $236.60/cwt.를 기록했으며, 이는 전주 대비 $8.06/cwt. 하락한 수치이다. 돈육 현물 가격은 주간 기준 3.6% 하락한 $91.52/cwt.를 기록했으며, 이는 전주 대비 $3.42/cwt. 하락한 수치이다.





돼지고기 주간 추간 가격



돼지고기 대분할물 가격

$/CWT

Pork	Carcass	Loin	Butt	Picnic	Rib	Ham	Belly
5/11/2024	1.81	1.02	1.32	0.76	1.76	0.85	1.25
5/10/2025	1.85	0.88	1.22	0.72	1.53	0.85	1.46
5/9/2026	0.97	0.91	1.42	0.73	1.80	0.86	1.22
5/16 Sim	-48%	-11%	16%	2%	18%	16%	-2%
2024이후	-9%	-12%	8%	4%	3%	4%	-3%

Note: 5/9일(Simulate) 기준 주간 도소매 가격변동 수준 적용하여 계산한 값임

미, 소고기 및 돼지고기 수급 전망

미국농무부(USDA)는 지난 5월 12일 소고기 및 돼지고기 수급 전망을 발표했다.

소고기 생산량 및 수출량

USDA는 2026년 소고기 생산량을 약 42억 톤으로 예측했다. 이는 전년 대비 2.5% 증가한 수치이다. 또한 USDA는 2026년 소고기 수출량을 약 1억 톤으로 예측했다. 이는 전년 대비 5.0% 증가한 수치이다. 이는 2022년 5월 이후 최대 스프레드이다. 이와 같은 강세는 Choice 등급 현물 가격이 주간 기준 2.5% 상승한 $3.89/lb.를 기록하며 역대 최고가를 기록한 것에 따른 것이다. 2.5% 상승은 2022년 5월 이후 최대 상승폭이다. 반면 Select 등급 현물 가격은 주간 기준 0.2% 상승한 $4.04/lb.를 기록하며 Choice 등급 가격과의 스프레드가 확대되었다. 이는 2022년 5월 이후 최대 스프레드이다.

돼지고기 생산량 및 수출량

USDA는 2026년 돼지고기 생산량을 약 1억 2,500만 톤으로 예측했다. 이는 전년 대비 1.5% 증가한 수치이다. 또한 USDA는 2026년 돼지고기 수출량을 약 2,500만 톤으로 예측했다. 이는 전년 대비 3.0% 증가한 수치이다. 이는 2022년 5월 이후 최대 스프레드이다. 이와 같은 강세는 Choice 등급 현물 가격이 주간 기준 2.5% 상승한 $3.89/lb.를 기록하며 역대 최고가를 기록한 것에 따른 것이다. 2.5% 상승은 2022년 5월 이후 최대 상승폭이다. 반면 Select 등급 현물 가격은 주간 기준 0.2% 상승한 $4.04/lb.를 기록하며 Choice 등급 가격과의 스프레드가 확대되었다. 이는 2022년 5월 이후 최대 스프레드이다.





미국의 소고기 부위별 도매가격 (USDA CHOICE GRADE)

$/CWT, 4/5 기준 Week Ended

5일 제품 가격(5일), 미국농무부(USDA)에서 발표하는 주간 도매 등급 및 도매가격(주간 수출가격)의 주간 가격의 업데이트 정보입니다.

부위 & 중량	3/6	3/13	3/20	3/27	4/3	4/4 현재	5/2	5/3	5/4
1124 Ribeye Roll, Lip-on, 7up	24.89	24.77	25.68	25.47	24.63	25.78			
116 Shoulder clod	8.56	8.80	8.85	8.82	8.66	8.62			
1184 Chuck Roll, wet, 4/5	10.30	10.28	10.43	10.64	10.81	11.02			
120 Brisket, Deckle-on	10.87	10.99	10.81	10.95	10.90	10.99			
1201 Brisket, Flat	13.45	13.45	13.45	13.50	13.50	13.58			
180 Round, Sole-in		9.97	9.92	9.76		9.73			
1906 Knuckle, peeled	10.74	10.76	10.86	10.74	10.63	10.63			
168 Top Inside Round	8.98	8.98	9.12	9.43	9.35	9.35			
193 Tenderloin Round 10-12	8.44	8.61	8.73	8.89	9.01	9.03			
180 Strip Loin, Sirloinless, 1/1	23.28	23.33	22.89	22.98	23.60	23.98			
184 Loin, Top Butt, Sirloinless	13.21	13.60	13.72	13.47	13.56	13.59			
184A Tenderloin trimmed Navy	33.97	33.60	33.78	33.71	33.65	33.16			
1189 Rump, Boneless	19.57	19.76	19.56	19.40	20.04	19.47			
Primal cut, RIB	9.63	9.52	9.72	9.65	9.63	9.67			
Primal cut, Arm Chuck	7.57	7.70	7.74	7.74	7.72	7.72			
Primal cut, Round	7.07	7.14	7.15	7.16	7.26	7.29			
Primal cut, Loin	11.26	11.26	11.26	11.39	11.45	11.56			

Beef Chuck Roll



미국의 돼지고기 부위별 도매가격

$/CWT, 4/5 기준 Week Ended

5일 제품 가격(5일), 미국농무부(USDA)에서 발표하는 주간 도매 등급 및 도매가격(주간 수출가격)의 주간 가격의 업데이트 정보입니다.

부위 & 중량	4/4 실제주간	4/5	4/25	4/26 현재	5/2	5/3	5/4
1400 Loin, trim	4.92	2.20	2.18	2.18	2.16	2.18	2.18
1401 Tenderloin, 1.25 down	4.92	4.92	4.92	3.95	4.04	4.04	4.04
1402 Picnic, skin-on-combo	4.92	1.86	2.16	1.96	2.21	1.66	1.99
1403 Butt, boneless	4.92	2.64	2.64	2.63	2.64	2.63	2.63
1404 Spareribs, 2345ch-lgt	4.92	4.86	3.38	4.32	3.41	4.53	5.00
1405 Ham, boneless, peeled	4.92	1.88	1.88	1.88	2.08	2.08	2.08
1406 Belly, skin-on, fresh	4.92	4.13	3.77	4.06	3.44	3.51	3.23
1414 Fresh Ham, Trim-in	4.92	1.29	1.42	1.30	1.34	1.47	1.37
1201 Neck Bones	4.92	0.99	0.95	0.92	0.73	0.93	0.88
1204A Meat, trimmed	4.92	2.31	2.31	2.31	2.31	2.31	2.31
4 Back ribs 2.0#up / 1 lbs FLTN	4.92			6.42	6.06		

지육가격 (CARCASS PRICE)

$/CWT, 4/5 기준 Week Ended

	4/18	4/25	4/26 현재	5/2	5/3	5/4
Beef Carcass	315.41	316.09	314.41	317.46	317.15	343.50
Pork Carcass	225.85	224.82	223.36	225.18	221.96	212.37

소지육

$/CWT/Head 돼지지육

MEF NEWSLINE에 게재된 모든 정보는 미국육류수출협회 (USMEF)의 월간지 MEF NEWS의 부가서비스 제공입니다.
MEF NEWSLINE에 게재된 모든 정보는 미국육류수출협회 (USMEF)의 월간지 MEF NEWS의 부가서비스 제공입니다.

미국육류수출협회
서울시 중구 세종대로 136 서울파이낸스센터 19층 (우편번호 04520) Tel. 02) 3454-3700 Fax. 02) 3454-3710
19F Seoul Finance Center, 136 Sejong-daero, Jung-gu, Seoul, Korea 04520 Tel. 02) 3454-3700 Fax. 02) 3454-3710