

2026년에도 생산성을 높여 생산원가의 절감과 국내 양돈산업의 경쟁력을 선도합니다.

# 2026년 5월 전망 (26.5.4)

## 1. 4월 한돈 산업 동향 및 5월 가격 전망

구분	3월	4월	변동율(%)	비고
출하두수(두)	1,762,929	1,660,671	-5.8	
도매가격(원/kg)	5,229	6,176	+18.1	
삼겹살가격(원/100g)	2,601	2,644	+1.7	
목살가격(원/100g)	2,419	2,442	+1.0	
일 평균 경매두수(두)	1,566	1,455	-7.1	
돈육 수입량(톤)	48,104	56,641	+17.7	2025년 4월 돈육 수입량 49,047톤

구분	2월	3월	변동율(%)	비고
국내 재고량(톤)	40,954	49,413	+20.7	

4월 도축두수는 전월 176만 3,000두에 비해 약 10만 2,000두가 감소한 166만 1,000두로 나타났다.

돼지 도매가격은 6,176원/kg으로 전월 5,229원/kg 대비 947원/kg (약 18.1%) 상승하였으며, 전년 동월 5,577원/kg 대비 525원/kg (약 9.3%) 상승한 것으로 나타났다. 역대 4월 중 가장 높은 도매가격으로 PED, PRRS, ASF 등 질병 피해로 인해 돼지고기 가격이 결정되는 도매시장에 출하되는 돼지가 감소하여 자연스레 가격이 상승한 것으로 보인다. 계절적으로 가격이 상승하는 시기와 맞물려 일정 수준 높아졌으나 출하두수는 정상적으로 나오고 있어 수급에는 큰 문제가 없을 것으로 예상된다.

4월 돼지고기 수입량은 약 5만 7,000톤으로 전월 대비 17.7% 증가했으며, 전년(약 4만 9,000톤) 대비 15.5% 증가한 수준으로 조사되었다. 이는 월단위로 보았을 때 최근 10년간 가장 많은 수치로 냉동 삼겹살과 냉동 앞다리살의 수입량이 크게 증가한 것으로 조사되었다.

국내 돈육 재고량은 3월 약 4만9,000톤으로 전월 4만1,000톤 대비 약 20.7% 증가한 것으로 조사되었다. 후지, 삼겹살, 목심 순으로 재고량이 증가한 것으로 나타났다.

5월 평균 지육가(제주제외)는 5,900~6,200원/kg으로 전망 됨.



2. 향후 6개월 사육 및 출하 전망

( 단위: 두, % )

구분	5월	6월	7월	8월	9월	10월
추정 사육두수	11,040,000	10,984,000	11,358,000	11,419,000	11,417,000	11,321,000
추정 출하두수	1,538,000	1,434,000	1,445,000	1,447,000	1,447,000	1,641,000
전년 출하두수	1,500,709	1,388,621	1,418,561	1,347,753	1,627,507	1,504,516
전년 출하대비	102.5	103.3	101.9	101.8	90.8	109.1

5월 출하두수는 전년 동월보다 2.5% 많은 153만8,000두로 예측된다.

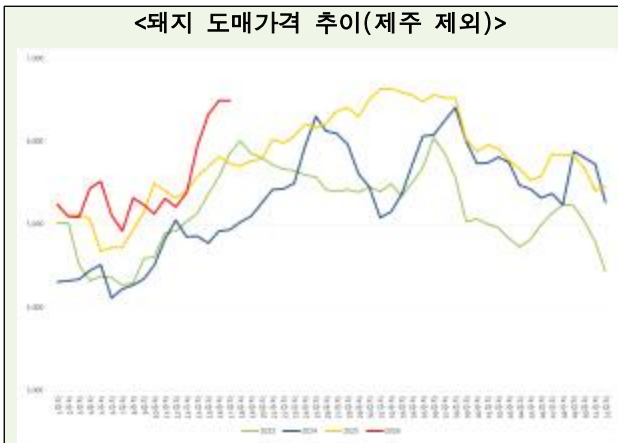
5월 작업일수는 전년과 동일한 19일이며, 일일 도축두수는 8만1천두로 전년보다 2.5% 많을 것으로 예측된다. 번식돈 사료 생산량으로 추정된 모돈수(후보돈 포함)는 약 107만여 두로 추정된다.

3. 사료생산 실적 ( 2023. 1 - 2026. 3 농림축산식품부 )



2026년 3월 배합사료 생산량은 총 618천 톤으로 전년 동월(570천 톤)보다 8.3% 많은 양이 생산되었다. 번식돈 사료량은 98천톤으로 전월 대비 4.6% 증가하였고, 전년 동월 대비 0.3% 증가하였다. 1,2월 전부 전년 대비 감소하였으나 3월은 전년 대비 증가한 것으로 나타났다. 비육돈 사료 생산량은 전년 동월 대비 10.0% 증가한 520천 톤으로 조사되었다.

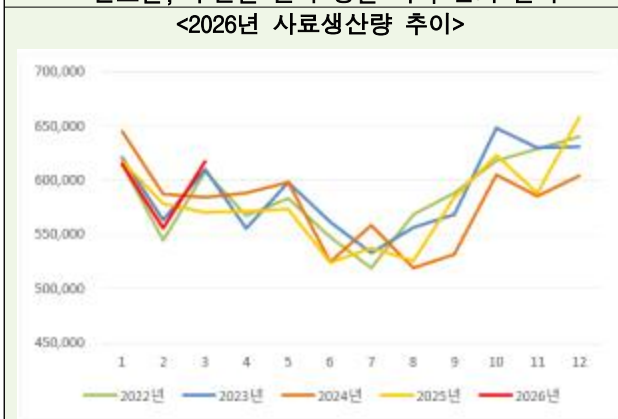
4. 국내 돈육시장 동향



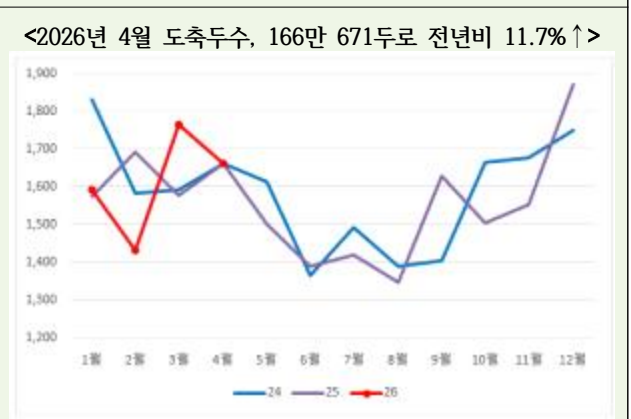
연도별, 주간별 전국 평균 비육 돈가 변화



연도별, 월별 돼지고기 수입동향(톤)



연도별, 월별 배합사료 생산량(톤)



연도별, 월별 돼지 도축두수(천두)