미국육류수출협회 발행 2026

MEF NEWSLINE

Website : www.usmef.co.kr

UPDATE 2026. 4. 22

VOL. 453

About U.S. Beef and Pork weekly News

U.S. beef market trends

미, 소고기 시장동향

Choice 등급 컷아웃 가격은 5주 전 4.02달러로 작년 9월 중순 이래 최고가를 기록했다. 이후 3주간 완만한 하락세를 이어오다 지난주에는 전 주와 동일한 3.82달러를 기록하며 보합세를 유지했고, 전 년과 2024년 대비로는 각각 14%와 28% 상승했다.

Select 등급 컷아웃 가격은 5주 전 3.95달러로 역대 최고가를 경신한 이후 완만한 하락세를 보이며, 지난주에는 전 주 대비 0.05달러 하락한 3.79달러를 기록했다. Choice 등급과 Select 등급 간의 스프레드(100파운드당 가격차이)는 2주 전 -1.50달러까지 떨어지며, Select 등급 가격이 Choice 등급 가격을 역전하는 현상이 발생했으나, 지난주에는 2.53달러를 기록했다. 작년 동기 스프레드는 18.32달러, 2024년 스프레드는 6.45달러를 기록한 바 있다. 올해 누계 기준 비육우 생산량 중 Select 등급 출현율은 8.8%로 전 년(12.5%) 대비 크게 하락한 반면, Choice 등급 출현율은 73.4%로 전 년(73.5%)과 비슷한 수준을 유지하고 있다.

올해 곡물 비육 소고기 생산량 중 Prime 등급이 차지하는 비중은 이미 높았던 작년 수준을 크게 상회하며 압도적으로 높은 수치를 기록하고 있다. 올해 1월부터 4월 둘째 주까지의 주간집계 누계 기준 Prime 등급 비율은 14.9%를 기록하며 전 년 (11.2%) 대비 큰 폭으로 상승했다. Prime 등급 출현율은 최근 6주 중 5주 동안 15%를 상회하고 있다. 4월 둘째 주 Prime 등급 출현율은 16.35%로 보고되어, 종전 최고치인 3월 넷째 주의 15.63%를 넘어서는 역대 최고치를 경신했다. 다만 출현율은 추후 수정되는 경우가 많아, 해당 수치는 하향 조정될 가능성이 있다.

4월 둘째 주 Prime 등급 컷아웃 가격은 4.01달러로 전 년 대비 12% 상승했지만 Choice 등급 컷아웃과의 스프레드는 단 0.15달러에 불과했다. 2026년 누계 기준 Prime 등급과 Choice 등급 간의 스프레드는 0.175달러로, Prime 등급의 상대적인 공급 증가 영향으로 2025년 스프레드 (0.47달러) 대비 크게 축소되었다. 대분할 brisket (+0.07달러, +2%), flank (+0.05달러, +2%), short plate (+0.04달러, +1%), rib (+0.02달러, ±0%)의 가격은 상승했으나, chuck (-0.02달러, -1%), round (-0.02달러, -1%), loin (-0.01달러, ±0%)의 가격은 하락했다.

Choice 등급 trimmed chuck shoulder 가격은 지난 3월 중순 4.41달러를 기록하며 작년 6월 말 연중 최고가였던 4.51달러 이후 가장 높은 수준까지 상승했다. 이후 최근 4주간 하락세를 이어가며 지난주에는 전 주 대비 2% 하락한 4.03달러로 올해 1월 중순 이래 최저가를 기록했으나 여전히 높은 가격 수준을 유지하며, 전 년과 2024년 대비로는 각각 31%와 27% 상승했다.

50CL 트리밍육 가격은 올해 2월 중순부터 3월 중순까지 강한 상승세를 보이며 5주 전에는 1.91달러로 작년 7월 이래 최고가를 기록했다. 이후 4주간 하락세를 보이며 2주 전에는 1.69달러를 기록했으나, 지난주에는 전 주 대비 0.15달러 반등하며 1.84달러를 기록했고 전 년과 2024년 대비로는 각각 52%와 109% 상승했다.

90CL 트리밍육 가격은 전 주 대비 0.04달러 상승한 4.51달러로 역대 최고가를 경신했고, 전 년과 2024년 대비로는 각각 19%와 31% 상승했다. 미국으로 수입되는 90CL 트리밍육 가격은 작년 11월 중순 4.01달러로 역대 최고가를 기록한 후 하락 조정되었으나 여전히 최고가 수준을 유지하고 있다. 지난주에는 전 주 대비 0.02달러 상승한 3.90달러로 작년 11월 최고가 이후 가장 높은 가격을 기록했고 전 년과 2024년 대비로도 각각 15%와 33% 상승했다.

Canada와 Mexico를 제외한 국가에서 수입되는 소고기에 부과되던 최소 10%의 상호관세는 작년 11월 중순 트럼프 행정부의 즉시 철폐 명령에 따라 현재 부과되지 않고 있다. 아울러 소고기는 올해 2월 24일부터 시행된 10%의 한시적 글로벌 보편 관세(global tariff) 대상에서도 제외되었다.

지난주 소고기 생산량은 전 주 대비 0.2% 증가했으나 전 년 대비로는 8.6% 감소한 4억 6,240만 파운드를 기록했고, 2026년 누계 기준으로는 2025년 대비 6.3% 감소했다.

주간도축두수는 전 주 대비 0.4% 증가했으나 전 년 대비로는 11.1% 감소한 51만 4,000두를 기록했고, 2026년 누계 기준으로는 2025년 대비 8.8% 감소했다. 생체중량은 전 주 대비 4파운드 감소했으나 전 년 대비로는 38파운드 증가한 1,472파운드를 기록했다. 도체중량은 전 주 대비 1파운드 감소했으나 전 년 대비로는 24파운드 증가한 902파운드를 기록했다.

거세우 기준, 생우의 현금가격은 최근 몇 주 동안 역대 최고 수준을 유지하고 있다. 2주 전에는 0.72달러 소폭 상승한 데 이어, 지난주에도 전 주 대비 2.50달러 추가 상승하며 100파운드당 248.08달러로 역대 최고가를 경신했다. 선물가격은 4월물 ($249.95, -$1.83), 6월물 ($247.35, -$1.85), 8월물 ($242.83, -$1.92)의 가격 추이를 보였다. 4월 3일부터 9일까지 미국의 소고기 수출량은 13,430톤을 기록했고 그중 한국으로의 수출량은 4,210톤으로 집계되었다.

U.S. beef market trends

컷아웃

1파운드당 가격

$ 3.82 $ 0.00

전 주 $3.82

도축두수

단위 : 두

51만 4,000두 ^ 0.4 %

전 주 51만 2,000두

생산량

단위 : 파운드

4억 6,240만 ^ 0.2 %

전 주 4억 6,140만

생우

100파운드당 가격

$ 248.08 ^ $ 2.50

전 주 $245.58

미, 한국으로의 소고기 주간 수출량

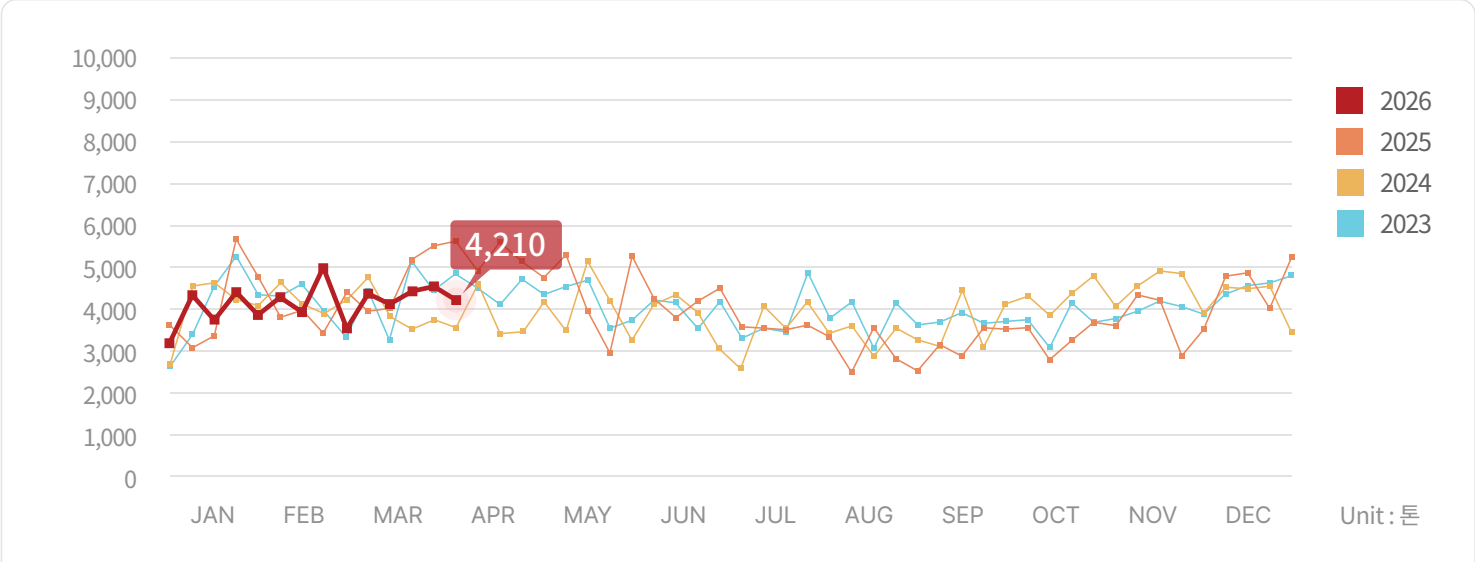

*주: 2026년 4월 9일자 업데이트. / *2026년 1월 1일부터 2026년 4월 9일까지의 수출량은 총 58,147톤

소고기 컷아웃 주간 가격

달러/파운드

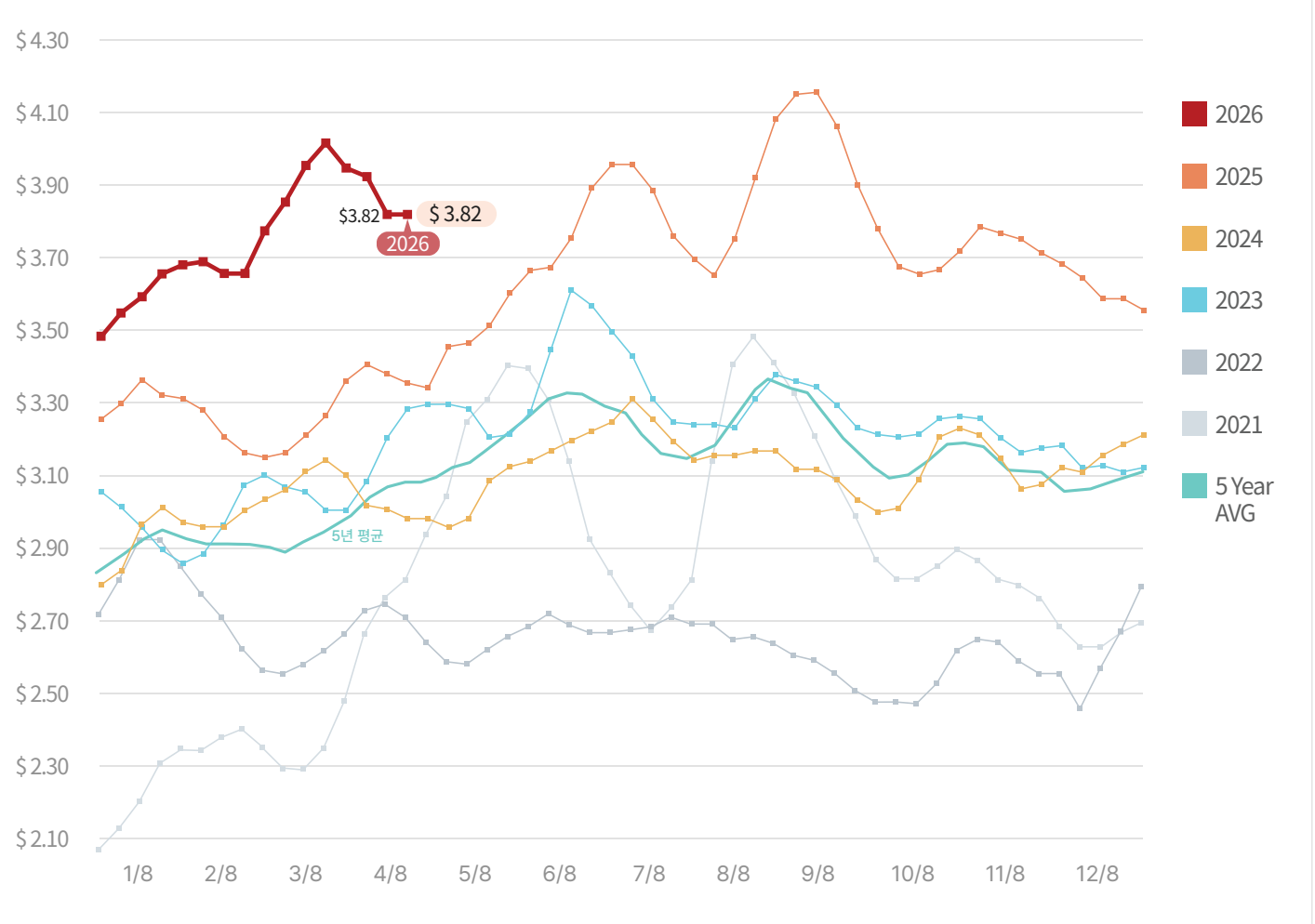

소고기 대분할육 가격

달러/파운드

Beef	Choice cutout	Select cutout	CHOICE							
			Rib	Chuck	Round	Loin	Brisket	Short Plate	Flank	50% trim
4/19/2024	2.97	2.91	4.35	2.49	2.47	4.03	2.41	2.31	1.53	0.88
4/18/2025	3.34	3.15	5.81	2.56	2.69	4.57	2.58	2.29	1.67	1.21
4/17/2026	3.82	3.79	5.29	3.19	3.21	5.13	3.51	3.05	2.23	1.84
전 년 대비	14%	20%	-9%	24%	19%	12%	36%	33%	34%	52%
2024년 대비	29%	30%	22%	28%	30%	27%	46%	32%	46%	109%

Note: 대분할(primal) 기준 미국내 도매 가격이므로 수출가격과는 차이가 있음.

U.S. pork market trends

미, 돼지고기 시장동향

돼지고기 컷아웃 가격은 지난 1월 말부터 2월 중순까지 평균 0.95달러를 유지했다. 이후 2월 중순부터 3월 중순까지 5주 연속 상승세를 보였으나, 3월 하반기에는 하락세로 돌아섰다. 2주 전에는 0.01달러 소폭 반등했으나, 지난주에는 전 주와 변동이 없는 0.98달러를 유지했고 전 년 대비로는 5% 상승했으나 2024년 대비로는 3% 하락했다.

대분할 ham (+0.08달러, +10%), rib (+0.03달러, +1%)의 가격은 상승했으나, belly (-0.11달러, -7%), picnic (-0.04달러, -4%), loin (-0.01달러, -1%)의 가격은 하락했고 butt은 변동이 없었다.

Heavy bone-in ham 가격은 올해 3월 첫 2주간 매주 소폭 상승했으나, 부활절 (Easter, 4월 5일) 수요가 종료됨에 따라 3월 마지막 2주 동안 하락세를 보였으며, 3월 마지막 주에는 2024년 1월 이래 최저가인 0.72달러를 기록했다. 그러나 최근 2주간 강한 반등세를 보이며, 2주 전 0.08달러 상승한 데 이어, 지난주에도 전 주 대비 0.11달러 급등한 0.92달러를 기록했다. 이는 전 년과 2024년 대비 각각 10%와 5% 상승한 수준이다.

거래량에 따라 가격 변동성이 큰 boneless rollout ham의 지난주 거래량은 34,000파운드로 2주 전(87,000파운드) 및 3주 전(65,000파운드) 대비 크게 감소했다. 가격은 3주 전 2024년 2월 이래 최저가(1.30달러)를 기록한 후 2주 전 0.06달러 반등한 데 이어 지난주에도 0.02달러 추가 상승한 1.38달러를 기록했고, 전 년과 2024년 대비로는 각각 8%와 22% 하락했다.

지난주 돼지고기 생산량은 전 주와 전 년 대비 각각 1.1%와 6.3% 증가한 5억 4,550만 파운드를 기록했다.

주간도축두수는 전 주와 전 년 대비 각각 1.2%와 5.7% 증가한 250만 2,000두로 집계되었다. 생체중량은 전 주 대비 변동이 없었으나 전 년 대비로는 1파운드 증가한 292파운드를 기록했다. 도체중량은 전 주 대비 변동이 없었으나 전 년 대비로는 1파운드 증가한 218파운드를 기록했다.

생돈의 현금가격은 전 주 대비 0.92달러 오르며 100파운드당 90.28달러를 기록했다. 선물가격은 모든 월물에서 하락세를 보이며 4월물 ($90.66, -$0.07), 5월물 ($93.40, -$2.13), 6월물($101.05, -$2.68), 7월물($103.68, -$2.90)의 가격 추이를 보였다. 4월 3일부터 9일까지 미국의 돼지고기 수출량은 35,340톤을 기록했고 그중 한국으로의 수출량은 4,050톤으로 집계되었다.

U.S. pork market trends

컷아웃 1파운드당 가격

$ 0.98 **$ 0.00**

전 주 $0.98

도축두수 단위 : 두

250만 2,000두 ^ 1.2 %

전 주 247만 2,000두

생산량 단위 : 파운드

5억 4,550만 ^ 1.1 %

전 주 5억 3,940만

생돈 100파운드당 가격

$ 90.28 ^ $ 0.92

전 주 $89.36

미, 한국으로의 돼지고기 주간 수출량

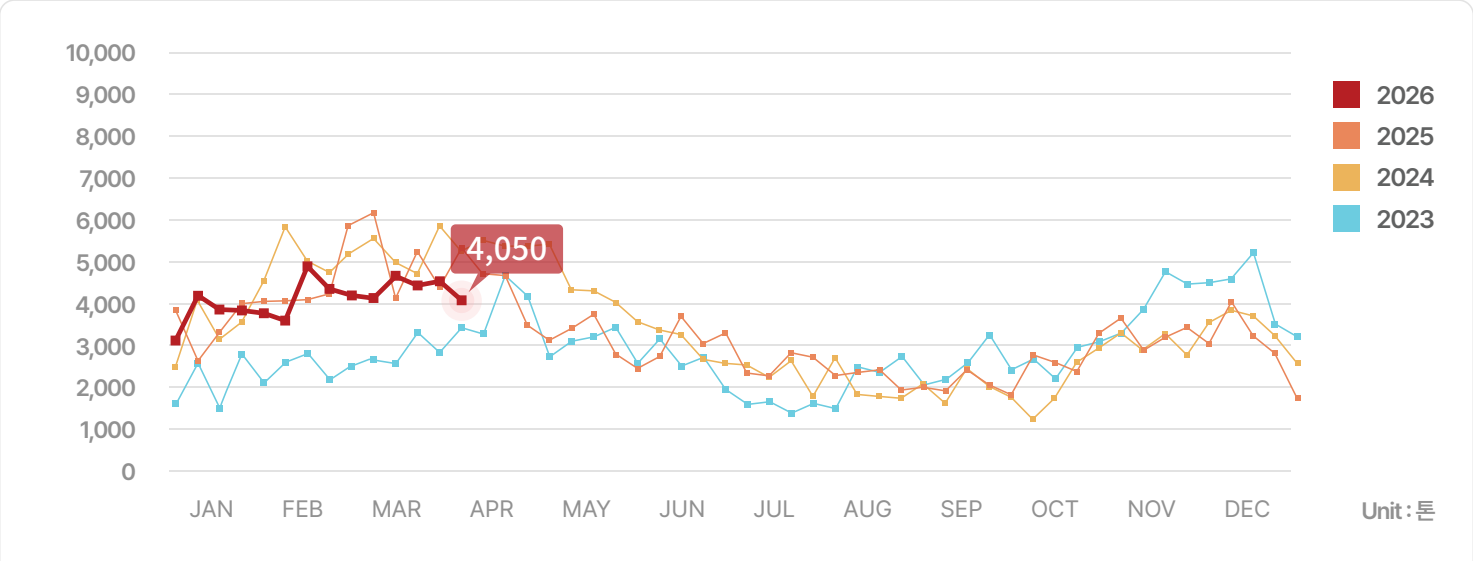

*2026년 4월 9일자 업데이트. / *2026년 1월 1일부터 2026년 4월 9일까지의 수출량은 총 57,626톤

돼지고기 컷아웃 주간 가격

달러/파운드

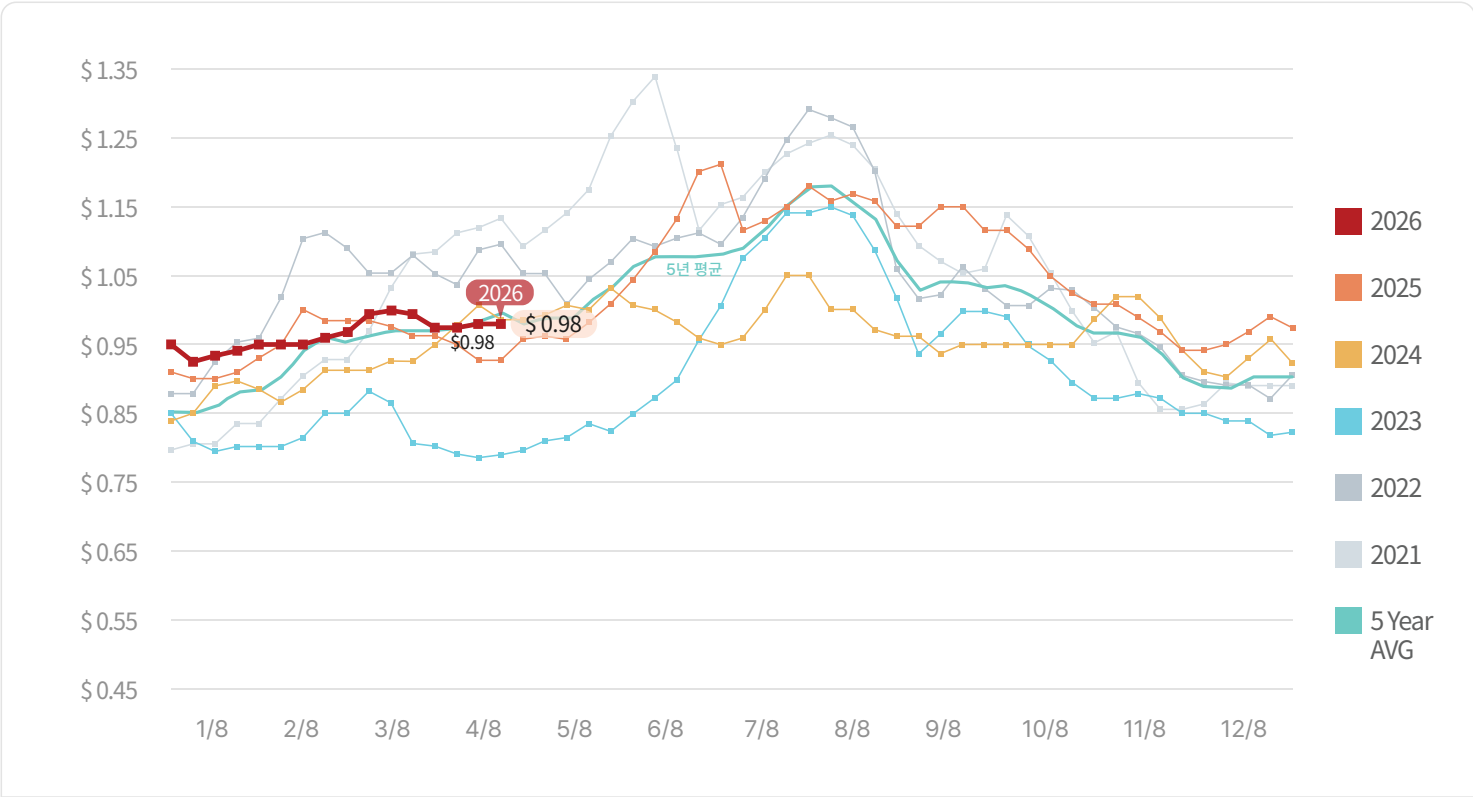

돼지고기 대분할육 가격

달러/파운드

Pork	Carcass	Loin	Butt	Picnic	Rib	Ham	Belly
4/19/2024	1.01	0.99	1.27	0.77	1.65	0.86	1.30
4/18/2025	0.93	0.88	1.10	0.70	1.44	0.83	1.34
4/17/2026	0.98	0.89	1.16	0.72	1.69	0.88	1.39
전 년 대비	5%	2%	6%	3%	17%	6%	3%
2024년 대비	-3%	-10%	-9%	-6%	2%	2%	7%

Note: 대분할(primal) 기준 미국내 도매 가격이므로 수출가격과는 차이가 있음.

USDA Status report

미, 소고기 및 돼지고기 수급 전망

미농무부(USDA)는 지난주, 4월 1일 기준의 Cattle on Feed (비육우 현황) 보고서를 발표했다.

미국 내 1,000두 이상 규모 비육장의 비육우 두수는 전 년 대비 0.5% 감소한 1,160만 두이며, 3월 중 입식은 전 년 대비 7% 감소한 171만 두, 같은 기준 출하는 전 년 대비 5.5% 감소한 163만 두로 집계되었다.

미, 비육우 두수 현황

단위 : 천 두

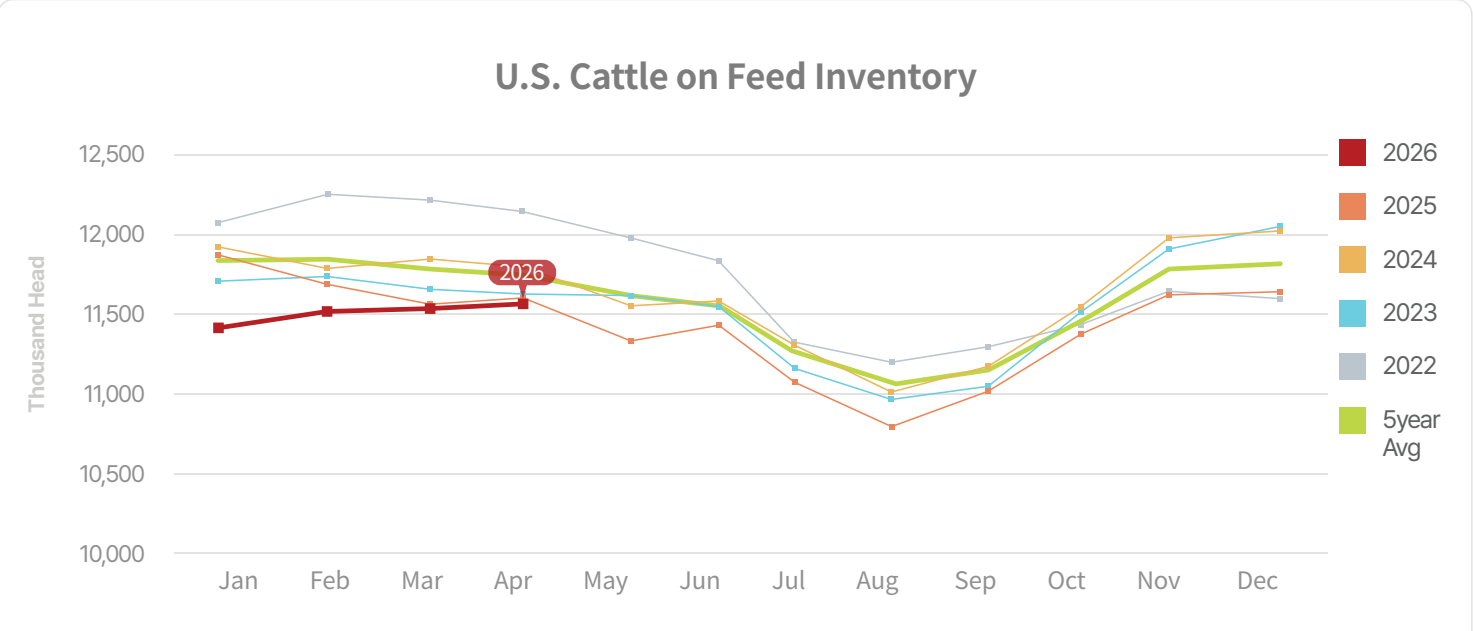

미국의 소고기 부위별 도매가격 (USDA CHOICE GRADE)

Unit; US $/kg, FOB Plant

아래 가격정보는 미국농무부(USDA)에서 발표하는 미국내 유통 평균 도매가격이므로 수출가격과는 차이가 있음을 참고하시기 바랍니다.

IMPS # 품목	3/21	3/28	3월 평균	4/4	4/11	4/18
112A Ribeye Roll, boneless, light	26.81	27.95	26.56	28.09	25.88	24.01
114 Shoulder clod	9.44	9.26	9.38	9.15	9.29	8.56
116A Chuck Roll neck-off	11.43	10.87	11.25	10.63	10.45	10.30
120 Brisket, boneless	10.33	10.33	10.04	10.69	10.67	10.87
123A Short Rib	13.90	13.62	13.67	13.74	12.22	13.45
160 Round, bone-in	11.07	-	11.21	-	10.89	-
167A Knuckle, peeled	10.96	10.86	10.78	10.91	9.03	10.74
168 Top Inside Round	10.17	9.39	10.07	9.30	9.03	8.98
170 Gooseneck Round 18-33	9.87	9.51	9.71	9.42	9.64	8.44
180 Strip Loin, boneless. 1×1	24.20	24.57	23.91	24.35	20.60	23.28
184 Loin, top butt, boneless	14.46	13.83	14.17	14.14	13.91	13.21
189A Tenderloin trimmed heavy	35.20	35.60	34.75	34.68	33.22	33.51
193 Flank Steak	18.55	18.59	17.74	19.30	19.84	19.37
Primal cut, Rib	12.43	12.19	12.09	12.12	11.60	11.63
Primal cut, Arm Chuck	7.49	7.31	7.39	7.26	7.07	7.01
Primal cut, Round	7.68	7.41	7.64	7.27	7.11	7.07
Primal cut, Loin	11.69	11.62	11.47	11.57	11.32	11.28

Beef Chuck Roll

$/Kg

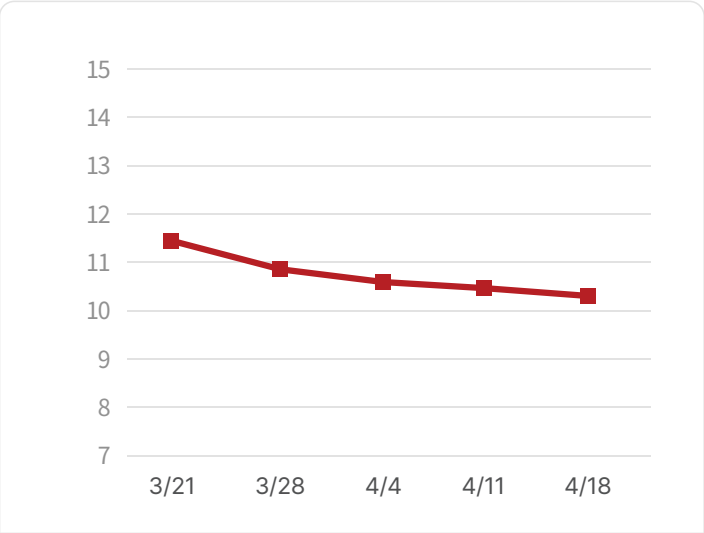

123A Short Rib

$/Kg

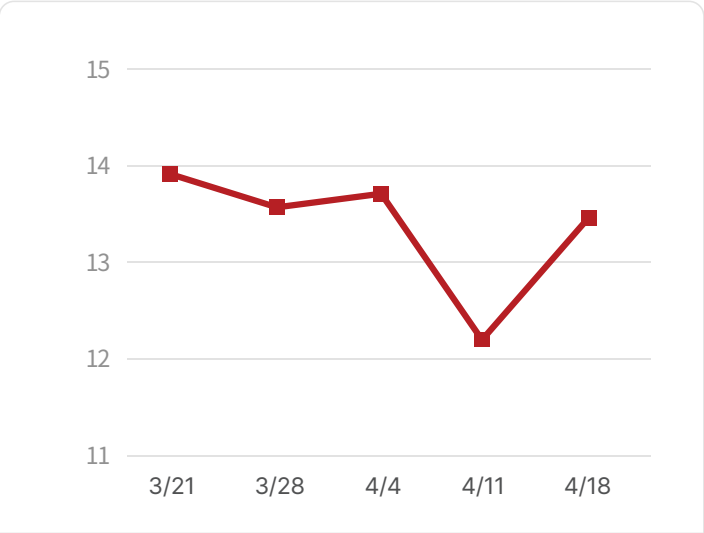

미국의 돼지고기 부위별 도매가격

Unit; US $/kg, FOB Plant

아래 가격정보는 미국농무부(USDA)에서 발표하는 미국내 유통 평균 도매가격이므로 수출가격과는 차이가 있음을 참고하시기 바랍니다.

BPN # 품목	유사 IMPS#	3/21	3/28	3월 평균	4/4	4/11	4/18
U40 Loin, trim	410	2.25	2.21	2.26	2.16	2.19	2.20
U41 Tenderloin, 1.25 down	415	3.90	3.90	4.02	3.85	3.95	4.02
U50 Picnic, smkr trm combo	405	2.09	2.31	2.01	1.87	1.96	1.86
U42 Boston butt trim	406	2.84	2.86	2.83	2.81	2.75	2.81
U44 Sparerib. 25#/dn-lgt	416	4.54	4.41	4.40	4.61	4.68	4.61
U46 Ham, bone in trimmed	401	1.92	1.81	1.93	1.87	1.91	0.00
U48 Belly, skin-on, fresh	408	4.19	4.19	3.99	4.23	4.11	4.13
U54 Front Feet, Toes on	420	1.25	1.25	1.24	1.20	1.27	1.29
U51 Neck Bones	421	0.93	0.91	0.94	0.89	0.85	0.99
Cheek Meat, trimmed	N/A	2.31	2.31	2.31	2.31	2.31	2.31
Al Backribs 2.0#/up 1 pc Vac, FZN	422	5.89	-	6.40	-	6.42	-

지육가격 (CARCASS PRICE)

Unit; US $/kg, FOB Plant

	3/21	3/28	3월 평균	4/4	4/11	4/18
Beef Carcass	818.47	814.09	816.53	811.43	812.72	815.41
Pork Carcass	218.42	213.36	217.11	213.64	215.53	215.05

소지육

$/100Kg

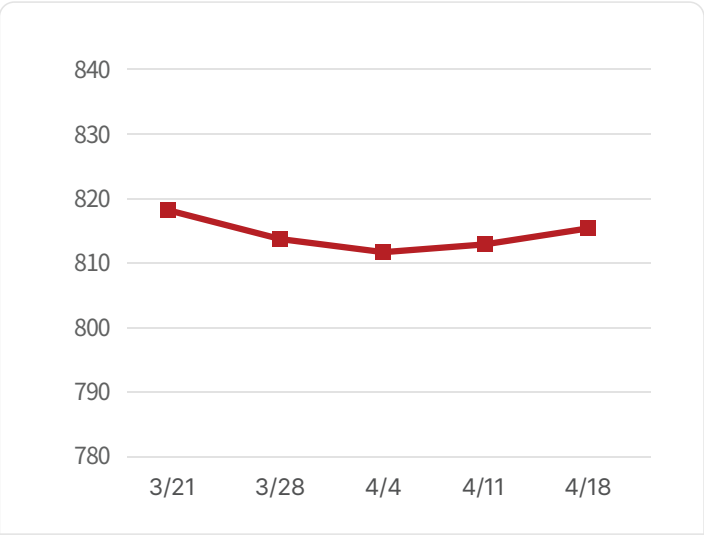

돼지지육

$/100Kg

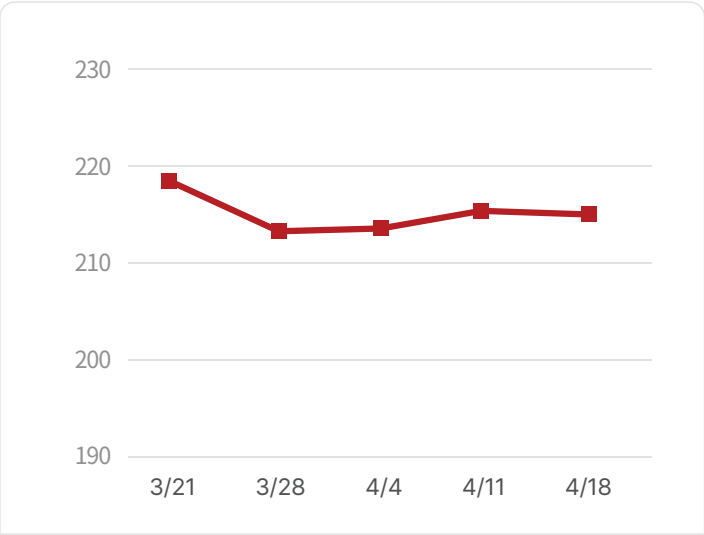

출처: USDA/FAS

MEF NEWSLINE 에 실린 모든 기사의 무단발췌 및 게재를 금합니다. 필요시 사전 허가를 반드시 받으시기 바랍니다.

본 정보는 회원가입 시 제공해 주신 정보에 의해 고객님께 발송되는 NEWSLINE 메일링 서비스입니다.
메일수신을 원치 않으시면 홈페이지 로그인 후 회원정보수정에서 MEF NEWSLINE 이메일 수신여부 거부란에 체크해 주세요.

미국육류수출협회

서울시 종로구 율곡로 33 안국빌딩 3층 KOREA Office Tel 02. 720. 1894 | Fax 02. 720. 1896

Copyright ⓒ 2023. US Meat Export Federation, LTD. All rights reserved.