미국육류수출협회 발행 2026

MEF NEWSLINE

Website : www.usmef.co.kr

UPDATE 2026. 4. 15

VOL. 452
About U.S. Beef and Pork
weekly News
U.S. BEEF
U.S. PORK

U.S. beef market trends

미, 소고기 시장동향

Choice 등급 컷아웃 가격은 지난 2025년 9월 첫째 주에 4.14달러로 역대 최고가를 기록했다. 이후 11월 초부터 올해 1월 초까지 9주 연속 하락세를 보였으나, 다시 반등하여 2 월 초까지 5주간 상승 흐름을 이어갔다. 2월 중순 잠시 소폭 하락했으나 다시 4주 연속 상승세를 보이며 4주 전에는 4.02달러로 작년 9월 중순 이래 최고가를 기록했다. 이후 다시 하락세로 돌아섰으며, 지난주에는 전 주 대비 0.10달러 하락한 3.82달러를 기록했으나 전 년과 2024년 대비로는 각각 14%와 27% 상승했다.

Select 등급 컷아웃 가격은 4주 전 3.95달러로 역대 최고가를 경신한 이후 완만한 하락세를 보이고 있다. 지난주에는 전 주 대비 0.06달러 하락한 3.84달러를 기록했고, 전 년과 2024년 대비로는 각각 21%와 29% 상승했다. Choice 등급과 Select 등급 간의 스프레드(100파운드당 가격차이)는 2주 전 2.19달러를 기록했으나 지난주에는 -1.50달러로, Select 등급 가격이 Choice 등급 가격을 역전하는 현상이 발생했다. 작년 동기 스프레드는 18.61달러, 2024년 스프레드는 2.89달러를 기록한 바 있다.

올해 누계 기준 비육우 생산량 중 Select 등급 출현율은 8.9%로 전 년(12.6%) 대비 크게 하락한 반면, Choice 등급 비중은 73.5%로 전 년과 비슷한 수준을 유지하고 있다. 올해 곡물 비육 소고기 생산량 중 Prime 등급이 차지하는 비중은 이미 높았던 작년 수준을 크게 상회하며 압도적으로 높은 수치를 기록하고 있다.

올해 1월부터 4월 첫째 주까지의 주간집계 누계 기준 Prime 등급 비율은 14.8%를 기록하며 전 년(11.1%) 대비 대폭 상승했다. Prime 등급 출현율은 최근 5주 중 4주 동안 15%를 상회하고 있다.

Prime 등급의 출현율을 주간 단위로 살펴보면, 3월 첫째 주에 15.2%를 기록한 데 이어 둘째 주에는 15.6%로 역대 최고치를 경신했다. 4월 첫째 주에는 15.55%를 기록하며 역대 최고치 수준을 유지했고 2025년 12.3% 대비로도 크게 증가했다. 4월 첫째 주 Prime 등급 컷아웃 가격은 4.08달러로 전 년 대비 12% 상승했지만 Choice 등급 컷아웃과의 스프레드는 단 0.16달러에 불과했다. 2026년 누계 기준 Prime 등급과 Choice 등급 간의 스프레드는 0.17달러로, Prime 등급의 상대적인 공급 증가 영향으로 2025년 스프레드(0.49달러) 대비 크게 축소되었다.

대분할 rib (-0.24달러, -4%), loin (-0.12달러, -2%), chuck (-0.09달러, -3%), round (-0.07달러, -2%), brisket (-0.04달러, -1%), short plate (-0.04달러, -1%), flank (-0.02달러, -1%) 등 모든 부위의 가격이 하락했다.

수요가 많은 Choice 등급 스테이크 부위의 가격은 부활절 (Easter, 4월 5일) 이후 지난주 하락세로 돌아섰다. 지난주 Choice 등급 boneless heavy ribeye 가격은 전 주 대비 10% (-1.32달러) 하락하며 올해 2월 말 이래 최저가를 기록했고 전 년 대비로는 15% 하락했으나 2024년 대비로는 21% 상승했다.

Choice 등급 trimmed heavy tenderloin 가격 역시 2주 연속 하락세를 이어가며 지난주에는 15.14달러로 올해 2월 말 이래 최저가를 기록했고 전 년과 2024년 대비로는 각각 5%와 16% 상승했다.

Choice 등급 NY striploin 가격도 2주째 내림세를 보이며 지난주 10.70달러로 올해 3월 초 이래 최저가를 기록했고, 전 년 대비로는 비슷한 수준을 유지했으나 2024년 대비로는 12% 상승했다.

50CL 트리밍육 가격은 전 주 대비 0.07달러 하락한 1.69달러를 기록했으나 전 년과 2024년 대비로는 각각 44%와 79% 상승했다.

90CL 트리밍육 가격은 2주 전 4.48달러로 역대 최고가를 기록했고, 지난주에는 전 주 대비 0.01달러 소폭 하락한 4.47달러로 최고가 수준을 유지했다. 이는 전 년과 2024년 대비 각각 18%와 29% 상승한 수준이다. 미국으로 수입되는 90CL 트리밍육 가격은 작년 11월 중순 4.01달러로 역대 최고가를 기록한 후 하락 조정되었으나 여전히 최고가 수준을 유지하고 있다. 2주 전에는 3.89달러로 작년 11월 최고가 이후 가장 높은 가격을 기록했고, 지난주에는 전 주 대비 0.01달러 소폭 하락한 3.88달러를 기록했으며 전 년과 2024년 대비로는 각각 14%와 33% 상승했다.

Canada와 Mexico를 제외한 국가에서 수입되는 소고기에 부과되던 최소 10%의 상호관세는 작년 11월 중순 트럼프 행정부의 즉시 철폐 명령에 따라 현재 부과되지 않고 있다. 아울러 소고기는 올해 2월 24일부터 시행된 10%의 한시적 글로벌 보편 관세 (global tariff) 대상에서도 제외되었다.

지난주 소고기 생산량은 전 주와 전 년 대비 각각 4.0%와 6.5% 감소한 4억 6,140만 파운드를 기록했고 2026년 누계 기준으로는 2025년 대비 6.1% 감소했다.

주간도축두수는 전 주와 전 년 대비 각각 3.9%와 9.2% 감소한 51만 2,000두를 기록했고 2026년 누계 기준으로는 2025년 대비 8.6% 감소했다. 생체중량은 전 주 대비 2파운드 감소했고 전 년 대비로는 38파운드 증가한 1,476파운드를 기록했다. 도체중량은 전 주 대비 변동이 없었으나 전 년 대비로는 25파운드 증가한 903파운드를 기록했다.

거세우 기준, 생우의 현금가격은 전 주 대비 0.72달러 오르며 100파운드당 245.58 달러로 다시 역대 최고가 수준을 기록했다. 선물가격 또한 오름세를 이어가며 4월물 ($251.78, +$5.58), 6월물($249.20, +$2.87), 8월물 ($244.75, +$2.57)의 가격 추이를 보였다. 3월 27일부터 4월 2일까지 미국의 소고기 수출량은 13,320톤을 기록했고 그중 한국으로의 수출량은 4,560톤으로 최근 5주내 최고치를 기록했다.

U.S. beef market trends

컷아웃 1파운드당 가격
$ 3.82 ∨ $ 0.10
전 주 $3.92

도축두수 단위 : 두
51만 2,000두 ∨ 3.9 %
전 주 53만 3,000두

생산량 단위 : 파운드
4억 6,140만 ∨ 4.0 %
전 주 4억 8,040만

생우 100파운드당 가격
$ 245.58 ∧ $ 0.72
전 주 $244.86

미, 한국으로의 소고기 주간 수출량

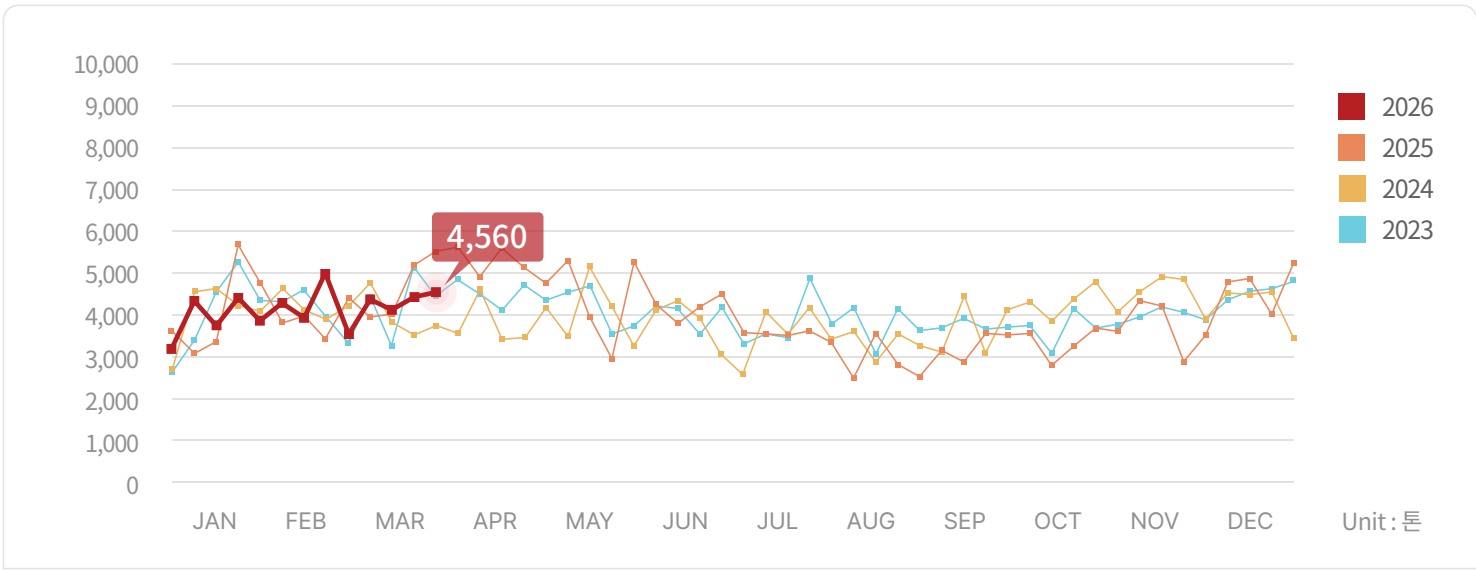

*주: 2026년 4월 2일자 업데이트. / *2026년 1월 1일부터 2026년 4월 2일까지의 수출량은 총 53,941톤

소고기 컷아웃 주간 가격

달러/파운드



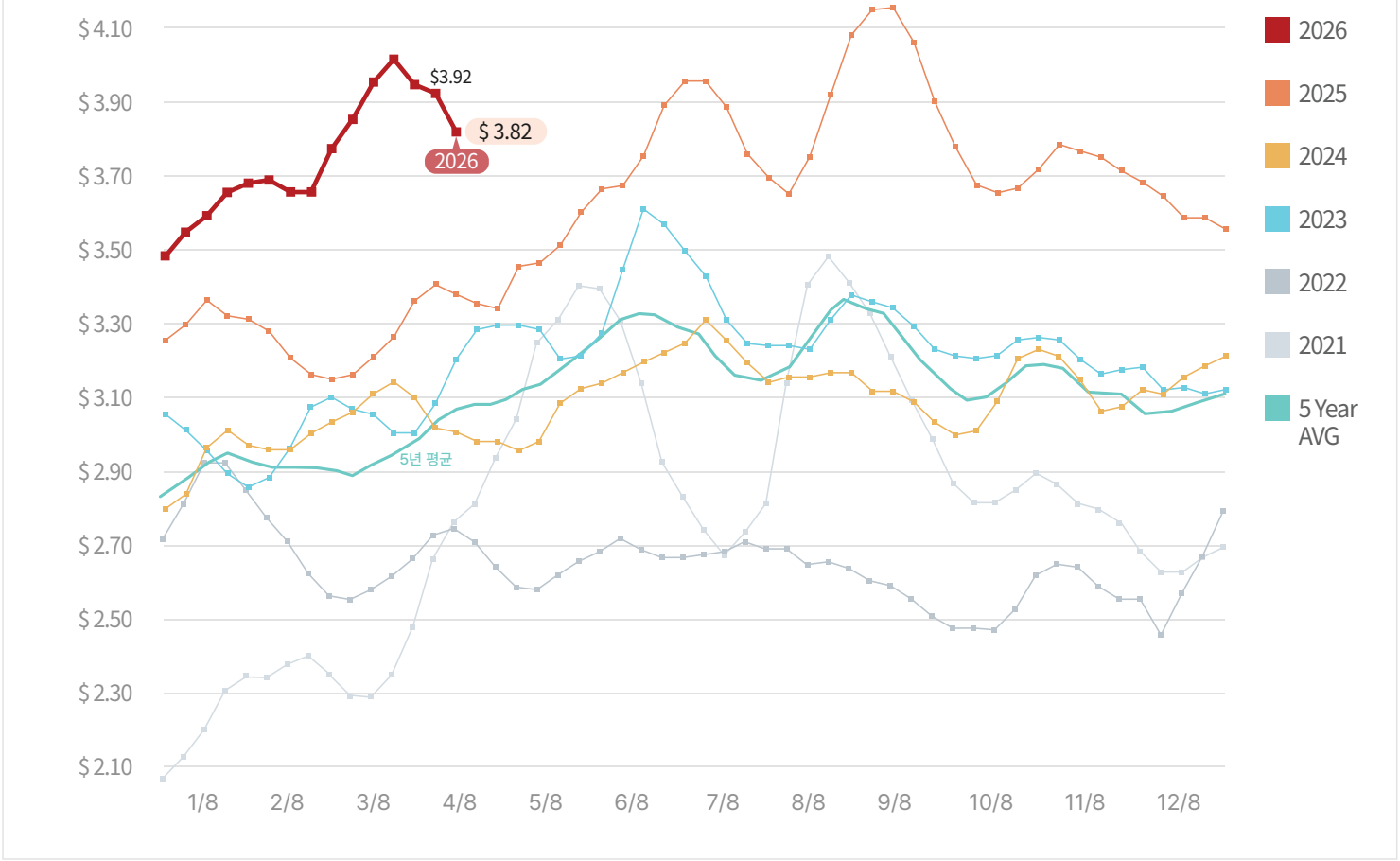

소고기 대분할육 가격

달러/파운드

Beef	Choice cutout	Select cutout	CHOICE							
			Rib	Chuck	Round	Loin	Brisket	Short Plate	Flank	50% trim
4/12/2024	3.00	2.97	4.40	2.51	2.47	4.08	2.44	2.34	1.52	0.94
4/11/2025	3.37	3.18	5.89	2.58	2.74	4.58	2.62	2.27	1.64	1.17
4/10/2026	3.82	3.84	5.27	3.21	3.23	5.14	3.44	3.01	2.18	1.69
전 년 대비	14%	21%	-11%	25%	18%	12%	32%	32%	33%	44%
2024년 대비	27%	29%	20%	28%	31%	26%	41%	29%	43%	79%

Note: 대분할(primal) 기준 미국내 도매 가격이므로 수출가격과는 차이가 있음.

U.S. pork market trends

미, 돼지고기 시장동향

돼지고기 컷아웃 가격은 2월 중순부터 3월 중순까지 5주 연속 상승 후 3월 하반기 하락세를 보였으나, 지난주에는 전 주 대비 0.01달러 소폭 반등한 0.98달러를 기록했고, 전 년 대비 6% 상승했으나 2024년 대비로는 3% 하락했다.

대분할 ham (+0.06달러, +8.5%), rib (+0.01달러, +1%)의 가격은 상승했고, loin (-0.01달러, -1%), butt (-0.01달러, -1%), picnic (-0.01달러, -1%)의 가격은 하락했으며 belly는 변동이 없었다.

Heavy bone-in ham 가격은 부활절 (Easter, 4월 5일) 수요가 종료됨에 따라 3월 마지막 2주간 하락세를 보였으며, 3월 마지막주에는 2024년 1월 이래 최저가인 0.72달러까지 떨어졌다. 그러나 4월에 접어들며 반등하여 2주 전 0.01달러 상승한 데 이어, 지난주에는 전 주 대비 0.08달러 급등한 0.81달러로 최근 4주내 최고가를 기록했다. 이는 전 년 대비로는 1% 상승했으나, 2024년 대비로는 16% 하락한 수준이다.

거래량에 따라 가격변동성이 큰 boneless rollout ham의 지난주 거래량은 87,000파운드로, 2주 전(65,000파운드)과 3주 전(30,000파운드) 대비 증가했다. 지난주 가격은 2024년 2월 이래 최저가를 기록했던 2주 전 대비 0.06달러 반등한 1.36달러를 기록했고, 전 년과 2024년 대비로는 각각 11%와 21% 하락했다.

지난주 돼지고기 생산량은 전 주와 전 년 대비 각각 3.1%와 0.3% 증가한 5억 3,940만 파운드를 기록했다.

주간도축두수는 전 주 대비 3.2% 증가했으나 전 년 대비로는 0.2% 감소한 247만 2,000두를 기록했다. 생체중량은 전 주 대비 변동이 없었으나 전 년 대비로는 1파운드 증가한 292파운드를 기록했다. 도체중량은 전 주 대비 변동이 없었으나 전 년 대비로는 1파운드 증가한 218파운드를 기록했다.

생돈의 현금가격은 전 주 대비 0.03달러 소폭 내리며 100파운드당 89.36달러를 기록했다. 선물가격은 4월물($90.73, +$0.38), 5월물($95.53, -$0.47), 6월물($103.73, -$0.75), 7월물 ($106.58, -$0.47)의 가격 추이를 보였다. 3월 27일부터 4월 2일까지 미국의 돼지고기 수출량은 35,120톤을 기록했고 그중 한국으로의 수출량은 4,520톤으로 집계되었다.

U.S. pork market trends

컷아웃 1파운드당 가격

$ 0.98 ^ **$ 0.01**

전 주 $0.97

도축두수 단위 : 두

247만 2,000두 ^ **3.2 %**

전 주 239만 6,000두

생산량 단위 : 파운드

5억 3,940만 ^ **3.1 %**

전 주 5억 2,300만

생돈 100파운드당 가격

$ 89.36 ∨ **$ 0.03**

전 주 $89.39

미, 한국으로의 돼지고기 주간 수출량

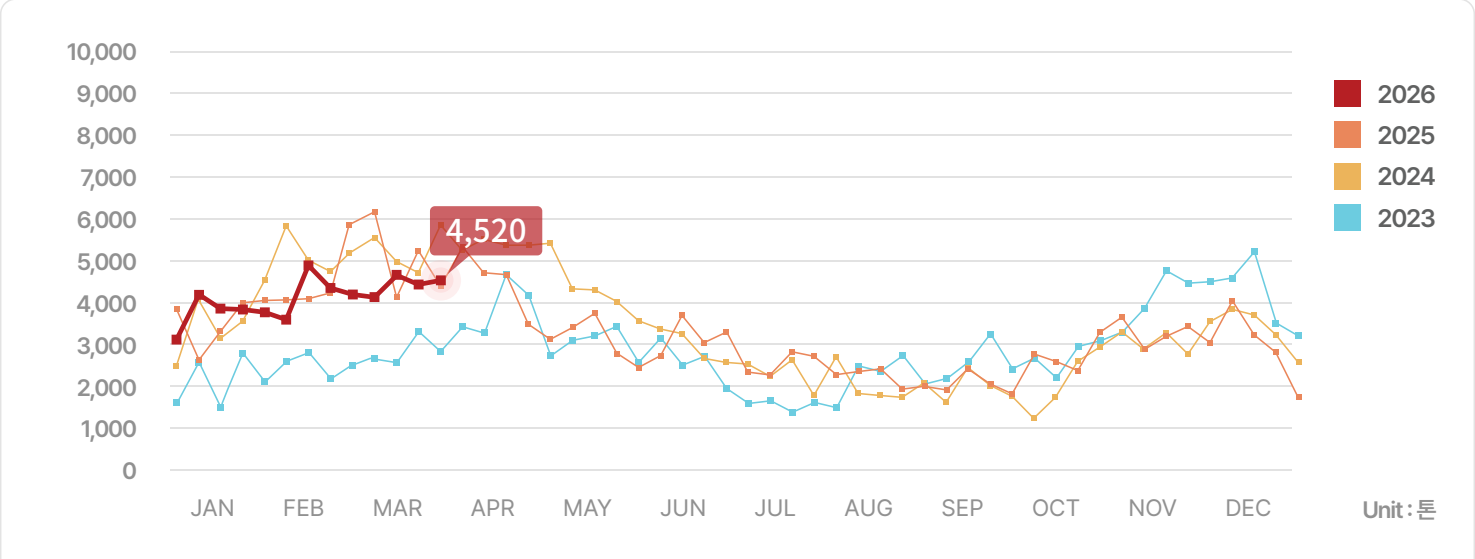

*2026년 4월 2일자 업데이트. / *2026년 1월 1일부터 2026년 4월 2일까지의 수출량은 총 53,574톤

돼지고기 컷아웃 주간 가격

달러/파운드

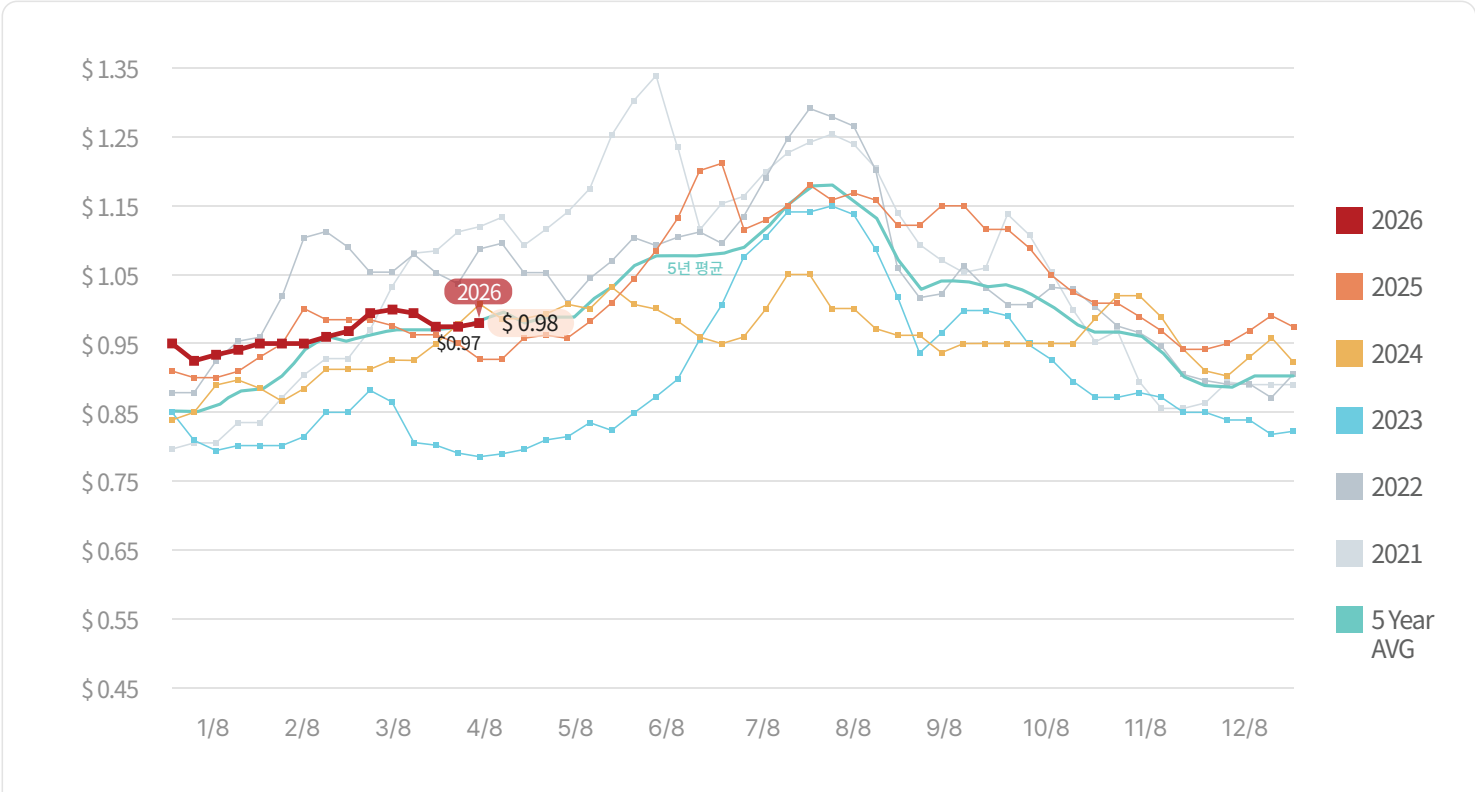

돼지고기 대분할육 가격

달러/파운드

Pork	Carcass	Loin	Butt	Picnic	Rib	Ham	Belly
4/12/2024	1.01	0.97	1.23	0.73	1.69	0.94	1.27
4/11/2025	0.93	0.88	1.08	0.71	1.49	0.82	1.27
4/10/2026	0.98	0.90	1.16	0.76	1.66	0.80	1.50
전 년 대비	6%	3%	7%	6%	12%	-2%	18%
2024년 대비	-3%	-7%	-6%	3%	-1%	-15%	18%

Note: 대분할(primal) 기준 미국내 도매 가격이므로 수출가격과는 차이가 있음.

USDA Status report

미, 소고기 및 돼지고기 수급 전망

미 농무부(USDA)는 지난주 WASDE(세계농산물 수급전망) 최신 보고서를 발표했다.

2026년 미국의 소고기 생산량은 지난 3월 보고서 대비 0.1% 하향 조정된 1,170만 톤으로 예측되었으며, 이는 2025년 대비 단 0.8% 감소한 수준이다. USDA가 생산량 감소 폭이 크지 않은 것으로 예상하는 이유 중 하나는 올해 1월 조사 당시 비육장에 입식 가능한 소 공급량이 전 년 대비 증가했기 때문이다. 그러나 실제 생산량을 제한하는 요인은 비육우 공급 부족이 아니라, packer와 비육장의 수익성 악화에 따른 주간 도축 두수 감소에 있다.

USDA는 이미 이러한 상황을 반영하여 2026년 1분기 전망치를 하향 조정한 바 있다. 현재 비육장 내 출하 대기 중인 비육우 두수는 역대 최고 수준을 기록하고 있으나, 주간 도축 속도가 더디기 때문에 올해 전체 소고기 생산량은 여전히 작년보다 감소할 전망이다. 따라서 이번 USDA 전망은 다소 낙관적이라 볼 수 있으며, 민간 분석가들은 2026년 생산량이 이보다 더 큰 폭인 3% 가까이 감소할 것으로 내다보고 있다. 한편, 미국의 소고기 수출량은 빠듯한 공급의 영향으로 2025년 대비 8.2% 감소할 것을 전망된다.

2026년 미국의 돼지고기 생산량은 지난 3월 보고서에서 2.5% 성장을 기록할 것으로 전망했으나, 이번 4월 보고서에서는 지난 3월 보고서 대비 1.1% 하향 조정된 1,269만 톤으로 예측되었으며, 이는 2025년 대비 1.4% 증가한 수준이다. 반면, 2026년 돼지고기 수출량은 3월 전망치 (+3.1%) 보다 소폭 상승한 3.3%의 반등세를 기록할 것으로 예상했다.

미, 분기별 소고기 생산량 전망

단위 : 백만톤

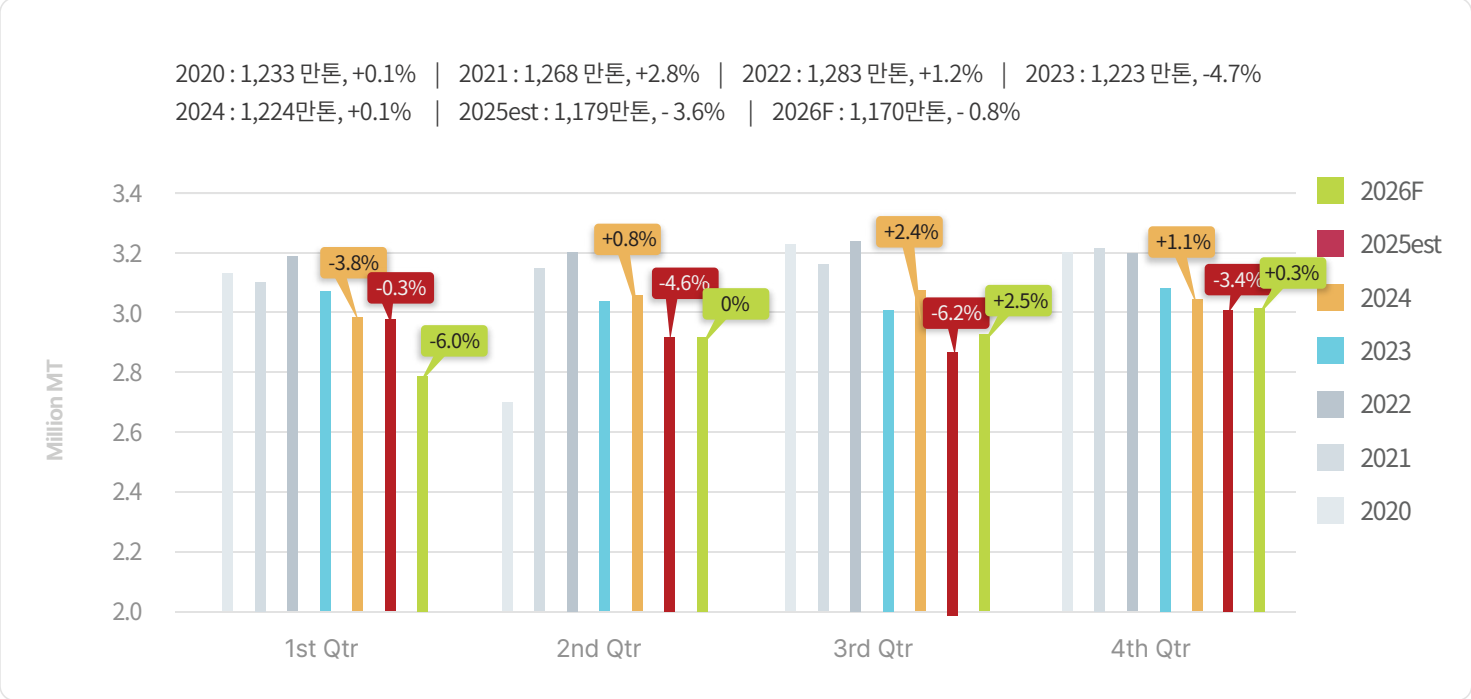
2020 : 1,233 만톤, +0.1% | 2021 : 1,268 만톤, +2.8% | 2022 : 1,283 만톤, +1.2% | 2023 : 1,223 만톤, -4.7%
2024 : 1,224만톤, +0.1% | 2025est : 1,179만톤, - 3.6% | 2026F : 1,170만톤, - 0.8%

미, 분기별 돼지고기 생산량 전망

단위 : 백만톤

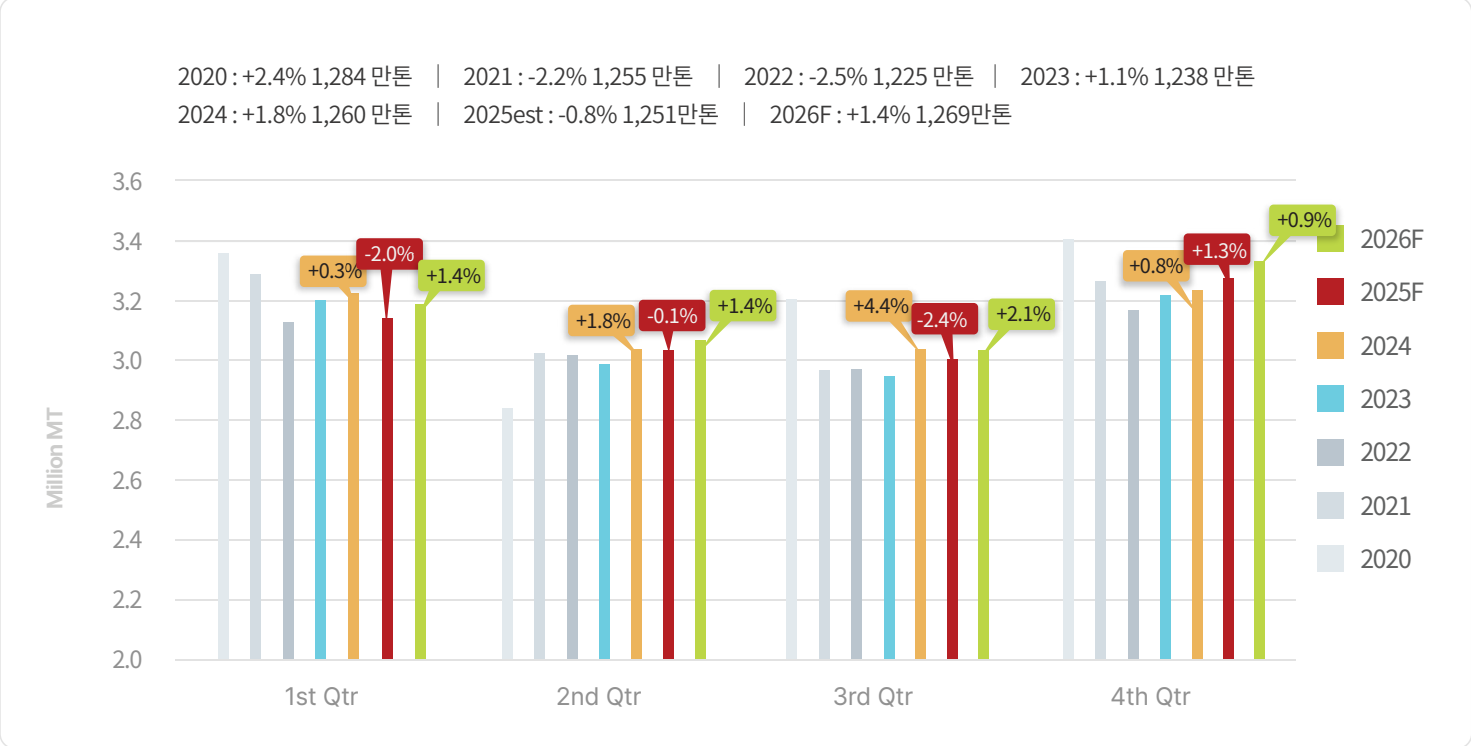
2020 : +2.4% 1,284 만톤 | 2021 : -2.2% 1,255 만톤 | 2022 : -2.5% 1,225 만톤 | 2023 : +1.1% 1,238 만톤
2024 : +1.8% 1,260 만톤 | 2025est : -0.8% 1,251만톤 | 2026F : +1.4% 1,269만톤

USDA Status report

한국 수출용 미국산 소고기, 캐나다산 생우에 대한 미국내 100일 이상 사육조건 및 수출증명(EV) 프로그램 폐지

미농무부(USDA) 식품안전검사국(FSIS)은 한국정부의 캐나다산 생우에 대한 미국내 100일 이상 사육조건 폐지를 반영하여 한국으로의 수출조건(Export Library)을 업데이트했다. 이번 변경 사항은 2026년 3월 13일 이후 생산된 소고기부터 적용된다.

미농무부(USDA) 식품안전검사국(FSIS) 한국으로의 수출조건(Export Library)
https://www.fsis.usda.gov/inspection/import-export/import-export-library/korea

해당 조건이 폐지됨에 따라, 한국 수출 소고기에 적용되던 수출증명(Export Verification) 프로그램 또한 폐지되었다. 단, 한국으로 수출되는 소고기는 여전히 미농무부(USDA) 농업마케팅국(AMS)의 QSA LT-30 프로그램(30개월 이하 연령 증명) 프로그램 하에 생산되어야 한다.

미국의 소고기 부위별 도매가격 (USDA CHOICE GRADE)

Unit; US $/kg, FOB Plant

아래 가격정보는 미국농무부(USDA)에서 발표하는 미국내 유통 평균 도매가격이므로 수출가격과는 차이가 있음을 참고하시기 바랍니다.

IMPS # 품목	3/14	3/21	3/28	3월 평균	4/4	4/11
112A Ribeye Roll, boneless, light	26.18	26.81	27.95	26.56	28.09	25.88
114 Shoulder clod	9.57	9.44	9.26	9.38	9.15	9.29
116A Chuck Roll neck-off	11.45	11.43	10.87	11.25	10.63	10.45
120 Brisket, boneless	9.99	10.33	10.33	10.04	10.69	10.67
123A Short Rib	13.76	13.90	13.62	13.67	13.74	12.22
160 Round, bone-in	11.37	11.07	-	11.21	-	10.89
167A Knuckle, peeled	10.76	10.96	10.86	10.78	10.91	9.03
168 Top Inside Round	10.32	10.17	9.39	10.07	9.30	9.03
170 Gooseneck Round 18-33	9.99	9.87	9.51	9.71	9.42	9.64
180 Strip Loin, boneless. 1×1	23.96	24.20	24.57	23.91	24.35	20.60
184 Loin, top butt, boneless	14.32	14.46	13.83	14.17	14.14	13.91
189A Tenderloin trimmed heavy	34.34	35.20	35.60	34.75	34.68	33.22
193 Flank Steak	17.17	18.55	18.59	17.74	19.30	19.84
Primal cut, Rib	12.04	12.43	12.19	12.09	12.12	11.60
Primal cut, Arm Chuck	7.45	7.49	7.31	7.39	7.26	7.07
Primal cut, Round	7.75	7.68	7.41	7.64	7.27	7.11
Primal cut, Loin	11.43	11.69	11.62	11.47	11.57	11.32

Beef Chuck Roll

$/Kg

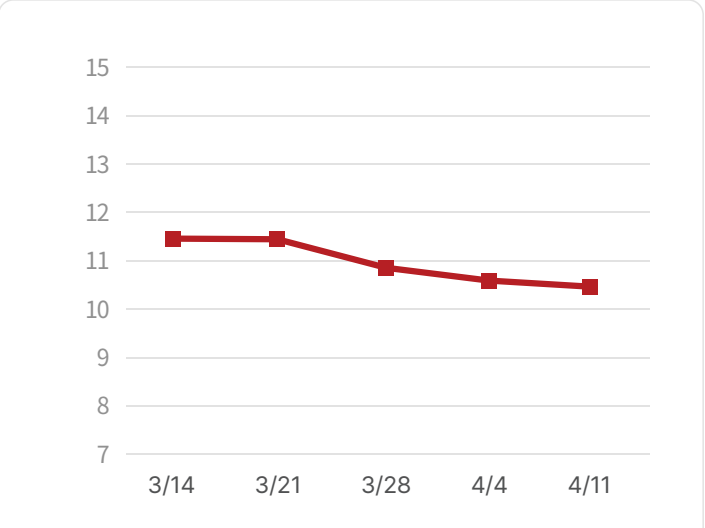

123A Short Rib

$/Kg

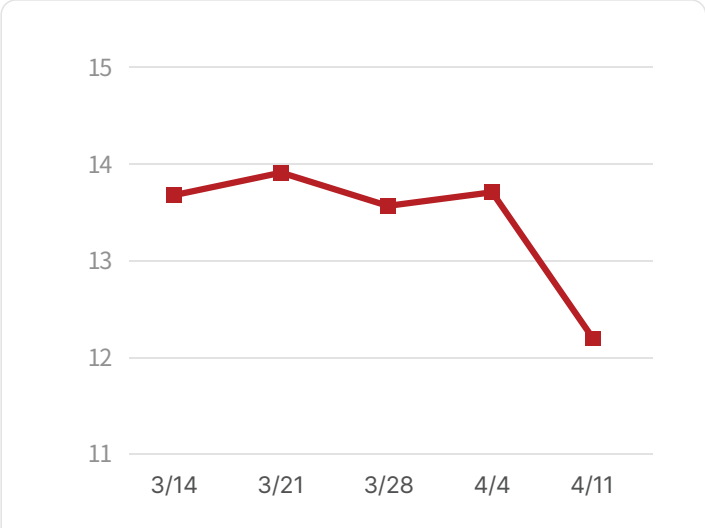

미국의 돼지고기 부위별 도매가격

Unit; US $/kg, FOB Plant

아래 가격정보는 미국농무부(USDA)에서 발표하는 미국내 유통 평균 도매가격이므로 수출가격과는 차이가 있음을 참고하시기 바랍니다.

BPN # 품목	유사 IMPS#	3/14	3/21	3/28	3월 평균	4/4	4/11
U40 Loin, trim	410	2.24	2.25	2.21	2.26	2.16	2.19
U41 Tenderloin, 1.25 down	415	4.04	3.90	3.90	4.02	3.85	3.95
U50 Picnic, smkr trm combo	405	1.86	2.09	2.31	2.01	1.87	1.96
U42 Boston butt trim	406	2.82	2.84	2.86	2.83	2.81	2.75
U44 Sparerib. 25#/dn-lgt	416	4.51	4.54	4.41	4.40	4.61	4.68
U46 Ham, bone in trimmed	401	2.07	1.92	1.81	1.93	1.87	1.91
U48 Belly, skin-on, fresh	408	3.95	4.19	4.19	3.99	4.23	4.11
U54 Front Feet, Toes on	420	1.24	1.25	1.25	1.24	1.20	1.27
U51 Neck Bones	421	0.86	0.93	0.91	0.94	0.89	0.85
Cheek Meat, trimmed	N/A	2.31	2.31	2.31	2.31	2.31	2.31
Al Backribs 2.0#/up 1 pc Vac, FZN	422	6.60	5.89	-	6.40	-	6.42

지육가격 (CARCASS PRICE)

Unit; US $/kg, FOB Plant

	3/14	3/21	3/28	3월 평균	4/4	4/11
Beef Carcass	818.95	818.47	814.09	816.53	811.43	812.72
Pork Carcass	219.69	218.42	213.36	217.11	213.64	215.53

소지육

$/100Kg

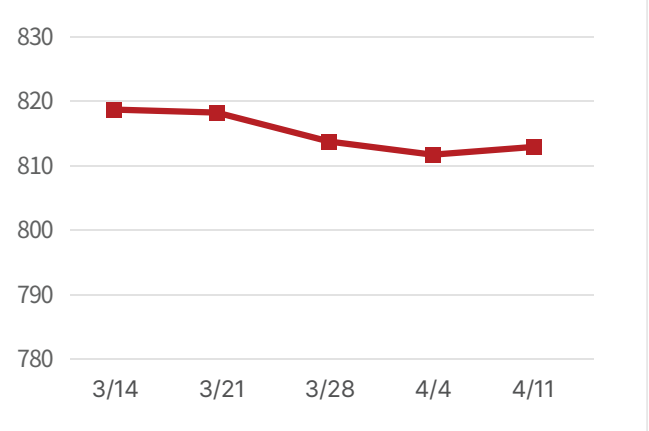

돼지지육

$/100Kg

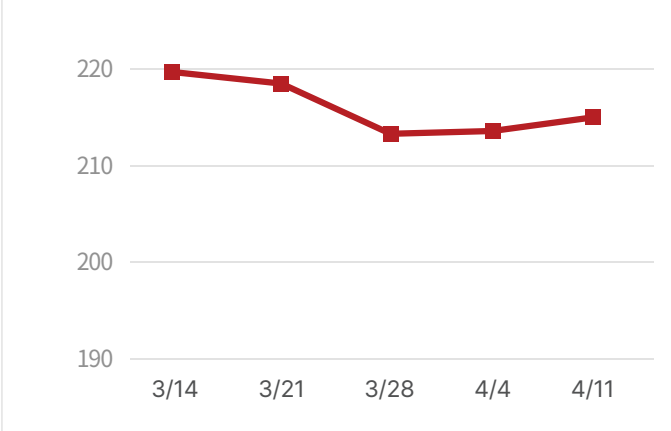

출처: USDA/FAS

MEF NEWSLINE 에 실린 모든 기사의 무단발췌 및 게재를 금합니다. 필요시 사전 허가를 반드시 받으시기 바랍니다.

본 정보는 회원가입 시 제공해 주신 정보에 의해 고객님께 발송되는 NEWSLINE 메일링 서비스입니다.
메일수신을 원치 않으시면 홈페이지 로그인 후 회원정보수정에서 MEF NEWSLINE 이메일 수신여부 거부란에 체크해 주세요.

미국육류수출협회
서울시 종로구 율곡로 33 안국빌딩 3층 KOREA Office Tel 02. 720. 1894 | Fax 02. 720. 1896
Copyright ⓒ 2023. US Meat Export Federation, LTD. All rights reserved.