미국육류수출협회 발행 2026

MEF NEWSLINE

Website : www.usmef.co.kr

UPDATE 2026. 4. 1

VOL. 451
About U.S. Beef and Pork
weekly News

U.S. beef market trends

미, 소고기 시장동향

Choice 등급 컷아웃 가격은 작년 9월 첫째 주 역대 최고가 (4.14달러)를 기록한 후 11월 초부터 1월 초까지 9주 연속 하락했으나, 이후 2월 초까지 5주간 상승했다. 2월 중순 소폭 하락 후 다시 4주간 상승하여 2주 전에는 9월 중순 이래 최고가(4.02달러)를 기록했다. 지난주에는 전 주 대비 0.07달러 하락한 3.95달러를 기록했으나, 전 년과 2024년 대비로는 각각 18%와 28% 상승했다.

Choice 등급과 Select 등급 간의 스프레드(100파운드당 가격차이)는 2주 전 7.07달러에서 5.43달러 감소한 1.64달러로 크게 좁혀졌고 전 년 대비로도 15.73달러 감소했다. 2026년 누계 기준 Select 등급의 출현율은 9.0%로 2025년 Select 등급 출현율 (12.8%) 대비 감소한 반면, Choice 등급은 73.5%로 작년과 비슷한 수준을 유지했다.

Prime 등급 출현율은 작년의 높은 수준을 크게 상회하고 있다. 올해 1월부터 가장 최근 데이터인 3월 21일 주간까지 누계 기준 Prime 등급의 출현율은 14.7%를 기록하여 전 년(11.0%) 대비 대폭 증가했다. Prime 등급의 출현율은 3월 7일자 주간집계에서 15.2%를 기록한 후, 그 다음주 3월 14일자 주간집계에선 15.6%로 역대 최고치를 경신했으며, 3월 21일자 주간집계에선 14.7%로 소폭 감소했으나 여전히 전 년 동기 (11.6%) 대비 매우 높은 수준을 유지했다.

올해 3월 20일자 기준 Prime 등급 컷아웃 가격은 4.08달러로 Choice 등급 컷아웃 가격 대비 단 0.13달러 높은 수준이며, 2026년 누계 기준 Prime 등급과 Choice 등급 간의 스프레드는 Prime 등급의 공급 증가 영향으로 전 년 대비 0.34달러 감소한 0.18달러를 기록하고 있다.

대분할 round (-0.12달러, -3%), rib (-0.11달러, -2%), chuck (-0.08달러, -2%), loin (-0.03달러, -1%)의 가격은 하락했으나 short plate (+0.01달러, +1%), flank (+0.01달러, +1%)의 가격은 상승했고 brisket은 변동이 없었다.

Choice 등급 chuck roll (1×1) 가격은 3월 초중순 상승세를 뒤로하고 최근 2주 연속 하락하여 지난주에는 전 주 대비 5% 하락한 4.94달러로 최근 5주내 최저가를 기록했고, 전 년과 2024년 대비로는 각각 21%와 24% 상승했다. 다만, 현재 가격은 6.50달러까지 치솟았던 지난 1월의 급등세와 비교하면 여전히 현저히 낮은 수준이다. 해당 부위의 가격은 통상 3월부터 7월까지 연중 최저가를 기록한 후, 8월과 10월에 다시 급등하는 경향을 보인다. 참고로 작년에는 9월 초 6.85달러를 기록하며 연중 최고가를 기록한 바 있다.

50CL 트리밍육 가격은 올해 초부터 2월 초까지 상승세를 보이다가 2월 중순 잠시 소폭 하락 조정을 거쳤다. 이후 최근 3주간 매우 가파른 상승세를 이어가며 2주 전에는 작년 7월 이후 최고가(1.91달러)에 도달했으나, 지난주에는 전 주 대비 0.01달러 소폭 하락한 1.90달러를 기록했고 전 년과 2024년 대비로는 각각 61%와 85% 상승했다.

90CL 트리밍육 가격은 작년 9월 초 4.35달러로 역대 최고가를 기록한 후 12월 중순까지 내림세를 보였으나, 이후 다시 오름세를 이어가며 최근 몇 주간 연속해서 역대 최고가를 경신하고 있다. 2주 전 4.39달러를 기록한 데 이어, 지난주에는 전 주 대비 0.03달러 추가 상승하며 4.42달러로 역대 최고가를 경신했고 전 년 및 2024년 대비로는 각각 16%와 30% 상승했다. 미국으로 수입되는 90CL 트리밍육 가격은 작년 11월 중순 역대 최고가(4.01달러)를 기록한 후 하락 조정되었으나, 여전히 최고가 수준을 유지하고 있다. 지난주 가격은 전 주와 큰 변동이 없는 3.87달러를 유지했고 전 년과 2024년 대비로는 각각 21%와 35% 상승했다.

Canada와 Mexico를 제외한 국가에서 수입되는 소고기에 부과되던 최소 10%의 상호 관세는 작년 11월 중순 트럼프 행정부의 즉시 철폐 명령에 따라 현재 부과되지 않고 있다. 아울러 소고기는 올해 2월 24일부터 시행된 10%의 한시적 글로벌 보편 관세 (global tariff) 대상에서도 제외되었다.

지난주 소고기 생산량은 전 주 (4억 5,080만 파운드 #1) 대비 3.7% 증가했으나 전 년 대비로는 12.1% 감소한 4억 6,760만 파운드를 기록했다.

주간도축두수는 전 주 (50만 3,000두 #2) 대비 3.4% 증가했으나 전 년 대비로는 14.6% 감소한 52만 두를 기록했다. 생체중량은 전 주와 전 년 대비 각각 4파운드와 45파운드 증가한 1,477파운드를 기록했다. 도체중량은 전 주와 전 년 대비 각각 3파운드와 25파운드 증가한 901파운드를 기록했다.

생우의 현금가격은 전 주 대비 0.89달러 오르며 거세우 기준, 100파운드당 234.94달러를 기록했다. 선물가격은 4월물($238.50, +$4.45), 6월물($238.78, +$5.35), 8월물($236.05, +$5.22)의 가격 추이를 보였다. 3월 13일부터 19일까지 미국의 소고기 수출량은 14,490톤을 기록했고 그중 한국으로의 수출량은 4,110톤으로 집계되었다.

U.S. beef market trends

컷아웃	1파운드당 가격	$ 3.95	∨ $ 0.07	전 주 $4.02
도축두수	단위 : 두	52만 두	∧ 3.4 %	전 주 50만 3,000두
생산량	단위 : 파운드	4억 6,760만	∧ 3.7 %	전 주 4억 5,080만
생우	100파운드당 가격	$ 234.94	∧ $ 0.89	전 주 $234.05

#1 생산량 : USDA 조정수치
지난 주 4억 5,530만 파운드에서 조정

#2 주간도축두수 : USDA 조정수치
지난 주 50만 8,000두에서 조정

미, 한국으로의 소고기 주간 수출량

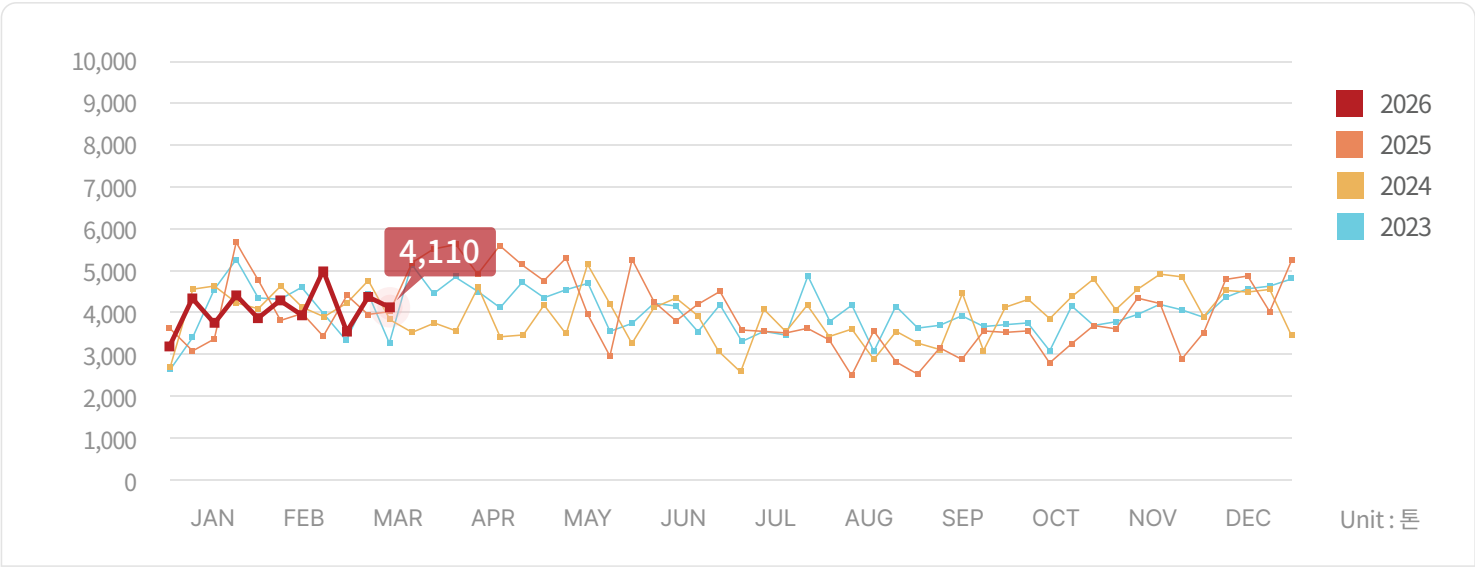

*주: 2026년 3월 19일자 업데이트. / *2026년 1월 1일부터 2026년 3월 19일까지의 수출량은 총 44,911톤

소고기 컷아웃 주간 가격

달러/파운드

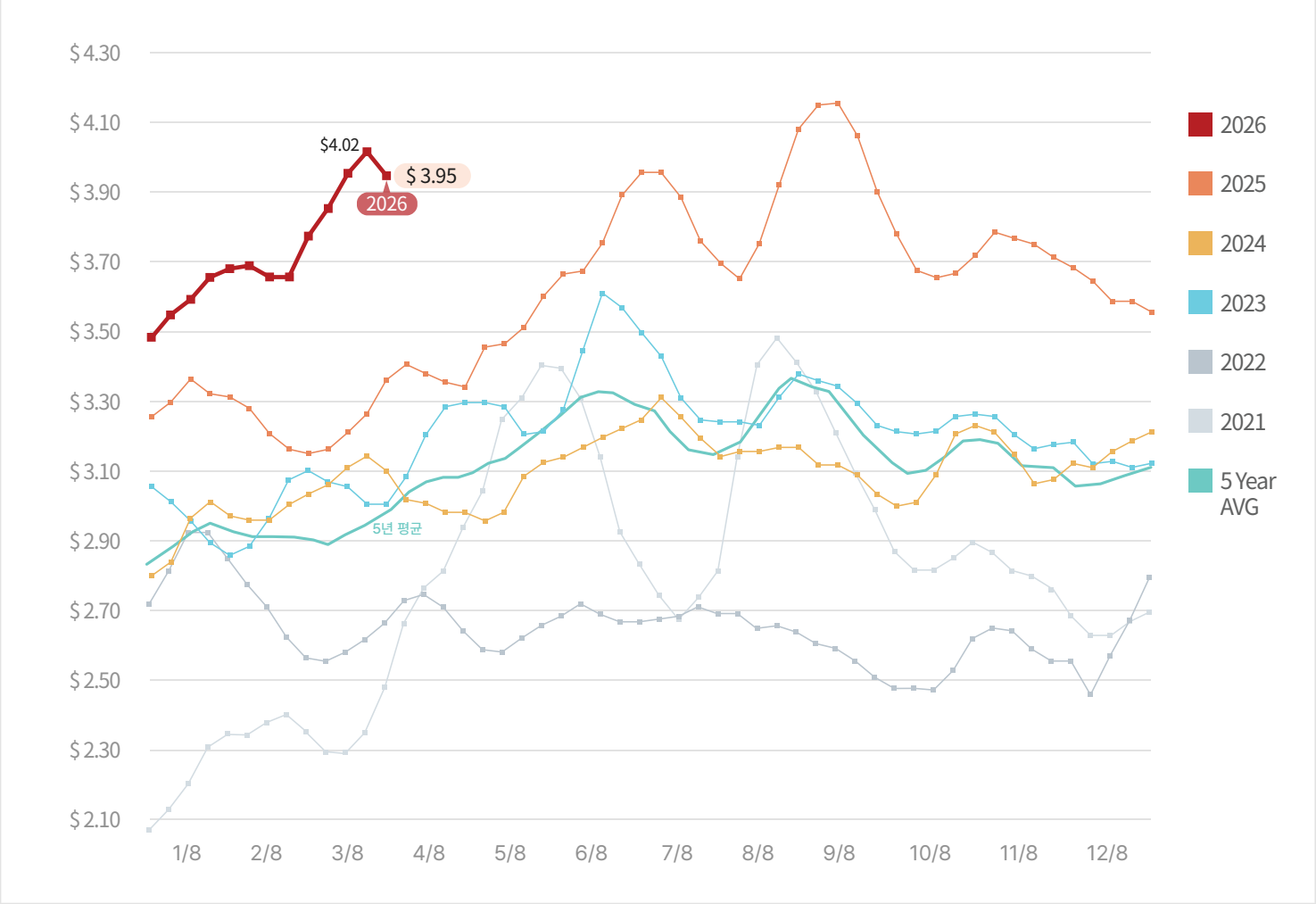

소고기 대분할육 가격

달러/파운드

Beef	Choice cutout	Select cutout	CHOICE							
			Rib	Chuck	Round	Loin	Brisket	Short Plate	Flank	50CL trim
3/29/2024	3.09	3.01	4.67	2.53	2.57	4.23	2.39	2.34	1.52	1.03
3/28/2025	3.34	3.16	5.53	2.70	2.82	4.43	2.50	2.24	1.59	1.18
3/27/2026	3.95	3.93	5.54	3.32	3.37	5.28	3.37	3.06	2.18	1.90
전 년 대비	18%	24%	0%	23%	19%	19%	35%	37%	37%	61%
2024년 대비	28%	31%	19%	31%	31%	25%	41%	31%	43%	85%

Note: 대분할(primal) 기준 미국내 도매 가격이므로 수출가격과는 차이가 있음.

U.S. pork market trends

미, 돼지고기 시장동향

돼지고기 컷아웃 가격은 1월 말부터 2월 중순까지 평균 0.95달러를 유지하다 2월 중순부터 3월 중순까지 5주 연속 상승세를 보였으나, 최근 2주간은 하락세를 이어가고 있다. 지난주에는 전 주 대비 0.02달러 하락한 0.97달러를 기록했고 전 년과 2024년 대비로는 각각 1%와 2% 상승했다.

대분할 ham (-0.09달러, -10%), belly (-0.03달러, -2%), loin (-0.01달러, -1%)의 가격은 하락했으나 rib (+0.03달러, +1.5%), picnic (+0.02달러, +3%), butt (+0.01달러, ±0%)의 가격은 상승했다.

Heavy bone-in ham 가격은 시기적 수요증가로 작년 11월 말부터 12월 셋째 주까지 상승하여 12월 중순에는, 작년 9월 중순 이래 최고가인 1.07달러를 기록했다. 이후 1월 초까지 3주간 하락하다 1월 중순 반등했으며, 1월 말부터 2월 중순까지 0.85달러-0.86달러 사이를 유지하다 지난달 말 0.84달러로 소폭 하락했다. 3월 첫 2주간은 매주 소폭 상승했으나, 부활절 (Easter, 4월 5일) 수요가 마무리됨에 따라 최근 2주 연속 하락세를 보이고 있다. 2주 전 0.05달러 하락에 이어 지난주에는 0.08달러 추가 하락한 0.72달러를 기록했는데, 이는 전 년과 2024년 대비 각각 17%와 10% 하락한 수치이자 2024년 1월 이래 최저가이다.

거래량에 따라 변동성이 큰 boneless rollout ham의 지난주 거래량은 30,000파운드로 2주 전 (42,000파운드) 및 3주 전 (56,000파운드) 대비 모두 감소했다. 가격은 전 주 대비 0.01달러 소폭 하락한 1.48달러를 기록했고 전 년 대비로는 변동이 없었으나 2024년 대비로는 8% 상승했다.

지난주 돼지고기 생산량은 전 주와 전 년 대비 각각 1.3%와 2.5% 증가한 5억 5,110만 파운드를 기록했다.

주간도축두수는 전 주와 전 년 대비 각각 1.3%와 1.9% 증가한 252만 4,000두를 기록했다. 생체중량은 전 주 대비 1파운드 감소했으나 전 년 대비 1파운드 증가한 292파운드를 기록했다. 도체중량은 전 주 대비 변동이 없었으나 전 년 대비로는 1파운드 증가한 218파운드를 기록했다.

생돈의 현금가격은 전 주 대비 0.14달러 오르며 100파운드당 90.52달러를 기록했다. 선물가격은 5월물($96.98, +$1.26), 6월물($106.13, +$1.65), 7월물($108.83, +$2.13)의 가격 추이를 보였다. 3월 13일부터 19일까지 미국의 돼지고기 수출량은 39,120톤을 기록했고 그중 한국으로의 수출량은 4,670톤으로 최근 4주내 최고치를 기록했다.

U.S. pork market trends

컷아웃 1파운드당 가격

$ 0.97 ∨ $ 0.02

전 주 $0.99

도축두수 단위 : 두

252만 4,000두 ∧ 1.3 %

전 주 249만 1,000두

생산량 단위 : 파운드

5억 5,110만 ∧ 1.3 %

전 주 5억 4,410만

생돈 100파운드당 가격

$ 90.52 ∧ $ 0.14

전 주 $90.38

미, 한국으로의 돼지고기 주간 수출량

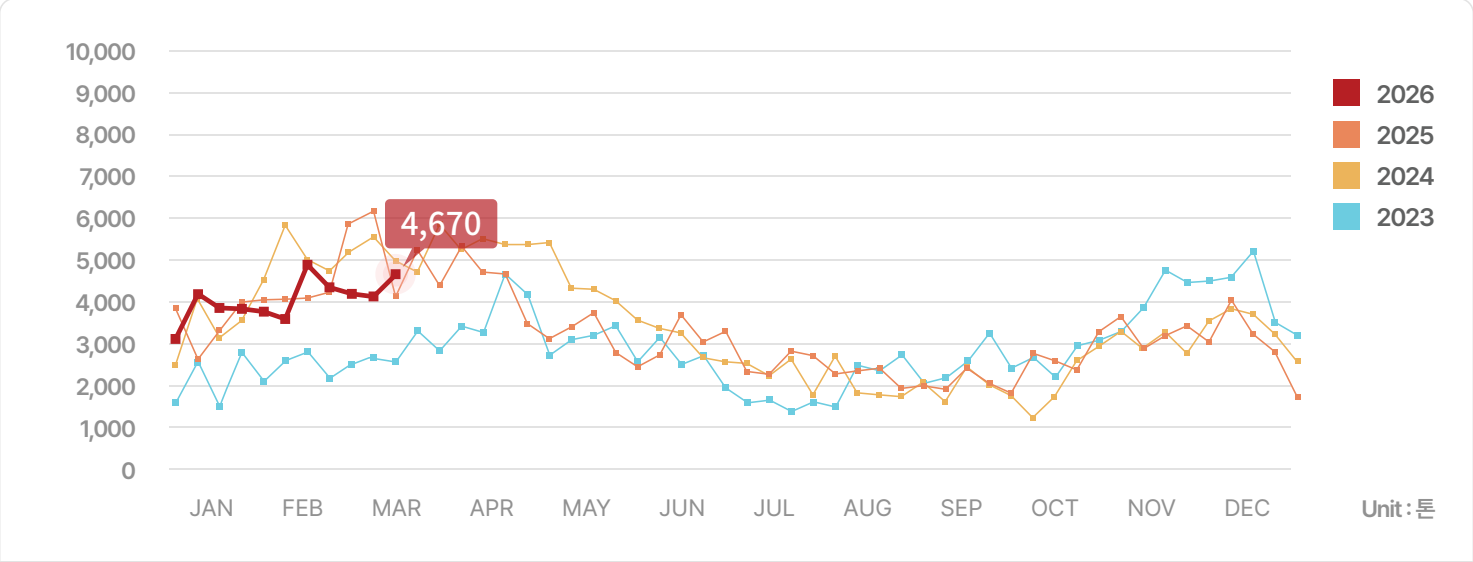

*2026년 3월 19일자 업데이트. / *2026년 1월 1일부터 2026년 3월 19일까지의 수출량은 총 44,648톤

돼지고기 컷아웃 주간 가격

달러/파운드

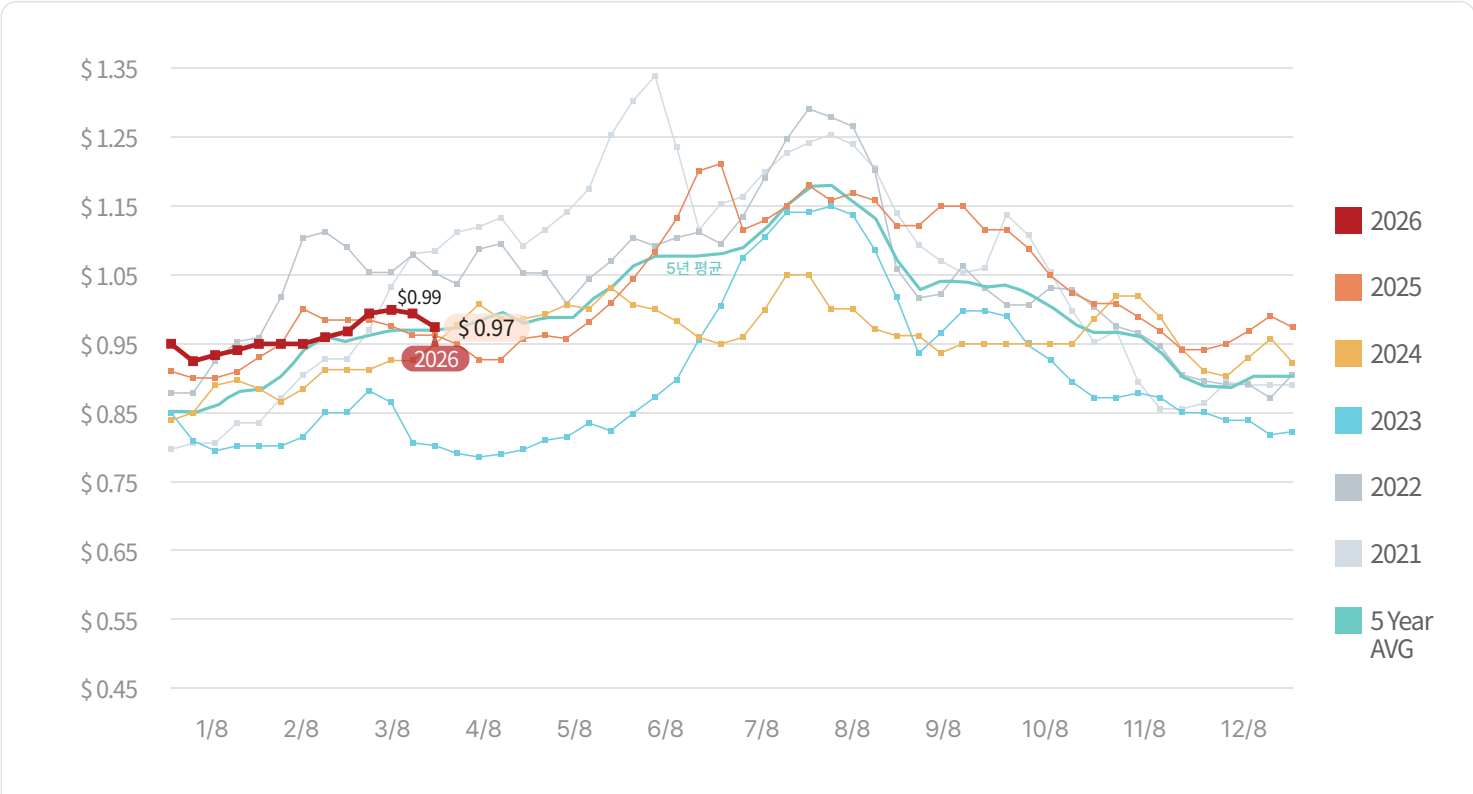

돼지고기 대분할육 가격

달러/파운드

Pork	Cutout	Loin	Butt	Picnic	Rib	Ham	Belly
3/29/2024	0.95	0.93	1.14	0.71	1.73	0.79	1.24
3/28/2025	0.96	0.89	1.10	0.75	1.51	0.86	1.39
3/27/2026	0.97	0.91	1.17	0.78	1.61	0.72	1.54
전 년 대비	1%	2%	6%	4%	7%	-16%	10%
2024년 대비	2%	-2%	3%	10%	-7%	-8%	24%

Note: 대분할(primal) 기준 미국내 도매 가격이므로 수출가격과는 차이가 있음.

USDA Status report

미농무부(USDA), 현황보고서 발표

미농무부(USDA)는 지난 주, 2월 28일 기준 Cold Storage (냉동저장고 재고현황) 및 3월 1일 기준 돼지사육두수 (Hogs and Pigs) 보고서를 발표했다. 해당 기준 냉동저장고 소고기 재고량은 전 월 및 전 년 대비 각각 3%와 5% 감소한 4억 1,330만 파운드를 기록했다.

돼지고기 재고량은 전 월 대비 큰 변동이 없었으나 전 년 대비로는 5% 감소한 4억 350만 파운드를 기록했다. 미국의 돼지사육두수는 전 년 대비 0.4% 증가한 7,430만 두를 기록했고 그중 번식돈은 전 년 대비 1.5% 감소한 589만 두, 비육돈은 전 년 대비 0.6% 증가한 6,840만 두로 집계되었다.

미, 냉동저장고 소고기 재고 현황

단위 : 백만 파운드

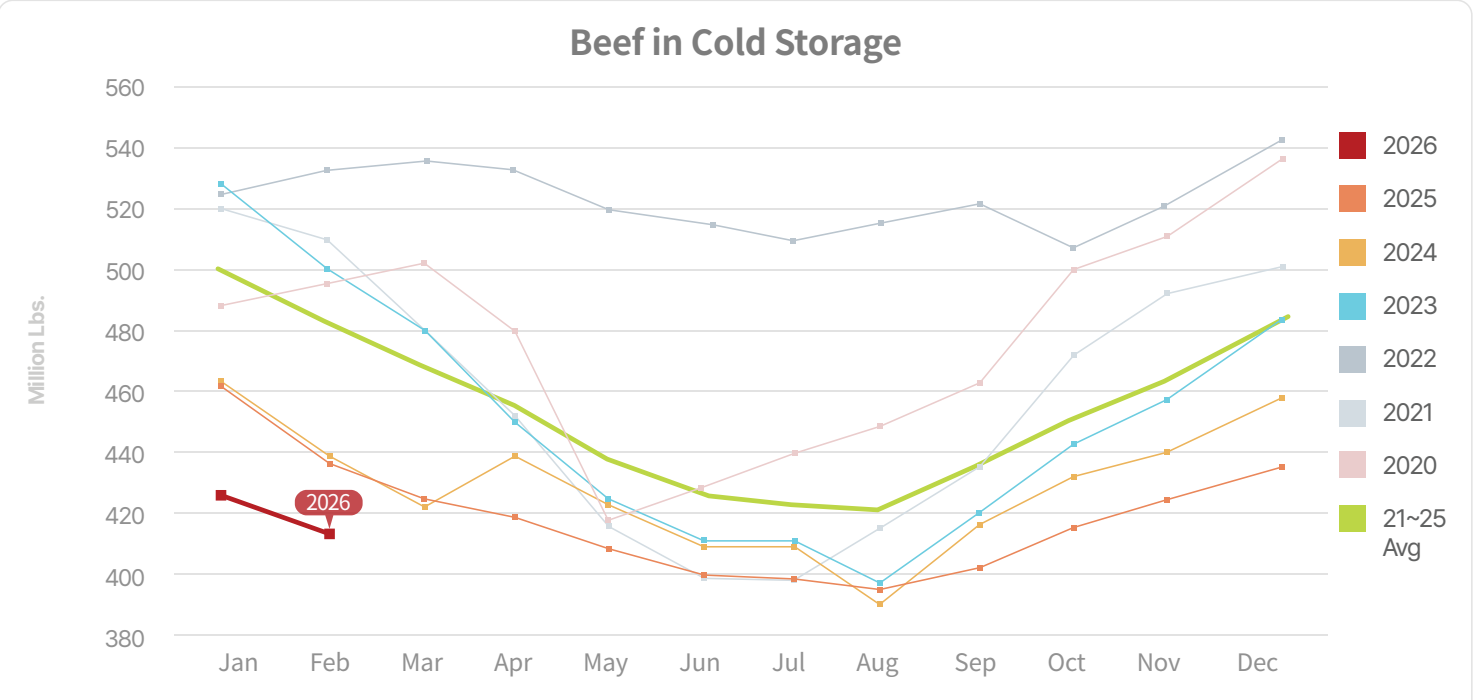

미, 냉동저장고 돼지고기 재고 현황

단위 : 백만 파운드

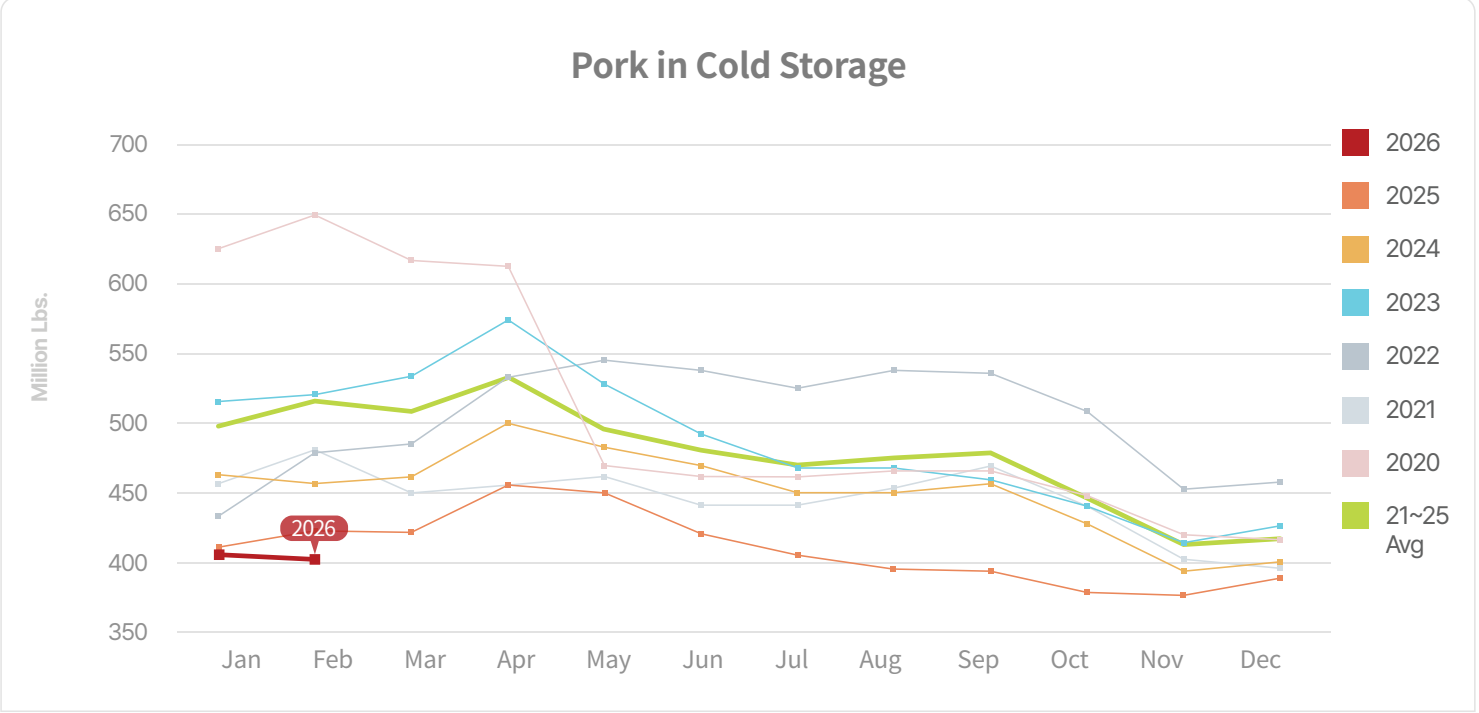

미, 분기별 돼지사육두수 3월 1일 기준

단위 : 백만두

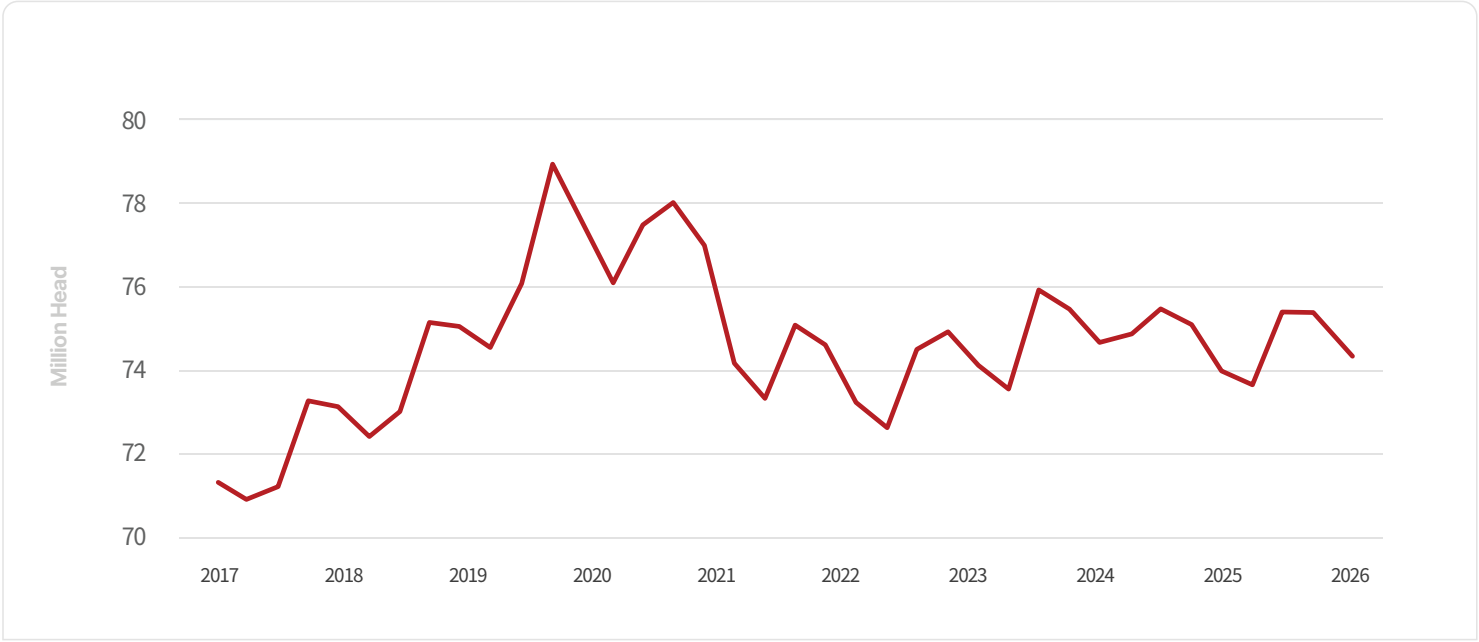

미국의 소고기 부위별 도매가격 (USDA CHOICE GRADE)

Unit; US $/kg, FOB Plant

아래 가격정보는 미국농무부(USDA)에서 발표하는 미국내 유통 평균 도매가격이므로 수출가격과는 차이가 있음을 참고하시기 바랍니다.

IMPS # 품목	2월 평균	3/7	3/14	3/21	3/28	3월 평균
112A Ribeye Roll, boneless, light	23.58	25.28	26.18	26.81	27.95	26.56
114 Shoulder clod	8.77	9.24	9.57	9.44	9.26	9.38
116A Chuck Roll neck-off	11.36	11.26	11.45	11.43	10.87	11.25
120 Brisket, boneless	9.15	9.51	9.99	10.33	10.33	10.04
123A Short Rib	13.00	13.39	13.76	13.90	13.62	13.67
160 Round, bone-in	7.46	11.18	11.37	11.07	-	11.21
167A Knuckle, peeled	9.87	10.52	10.76	10.96	10.86	10.78
168 Top Inside Round	9.84	10.41	10.32	10.17	9.39	10.07
170 Gooseneck Round 18-33	9.33	9.48	9.99	9.87	9.51	9.71
180 Strip Loin, boneless. 1×1	21.69	22.91	23.96	24.20	24.57	23.91
184 Loin, top butt, boneless	13.24	14.07	14.32	14.46	13.83	14.17
189A Tenderloin trimmed heavy	31.35	33.85	34.34	35.20	35.60	34.75
193 Flank Steak	14.48	16.66	17.17	18.55	18.59	17.74
Primal cut, Rib	11.00	11.70	12.04	12.43	12.19	12.09
Primal cut, Arm Chuck	7.23	7.29	7.45	7.49	7.31	7.39
Primal cut, Round	7.37	7.70	7.75	7.68	7.41	7.64
Primal cut, Loin	10.44	11.14	11.43	11.69	11.62	11.47

Beef Chuck Roll

$/Kg

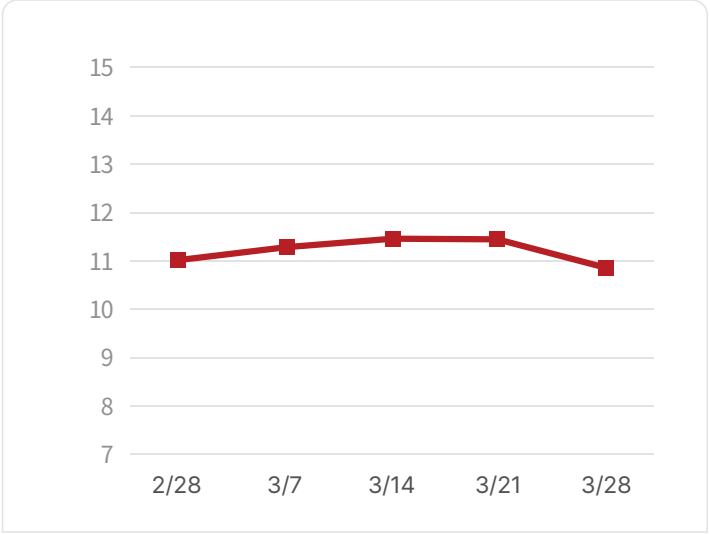

123A Short Rib

$/Kg

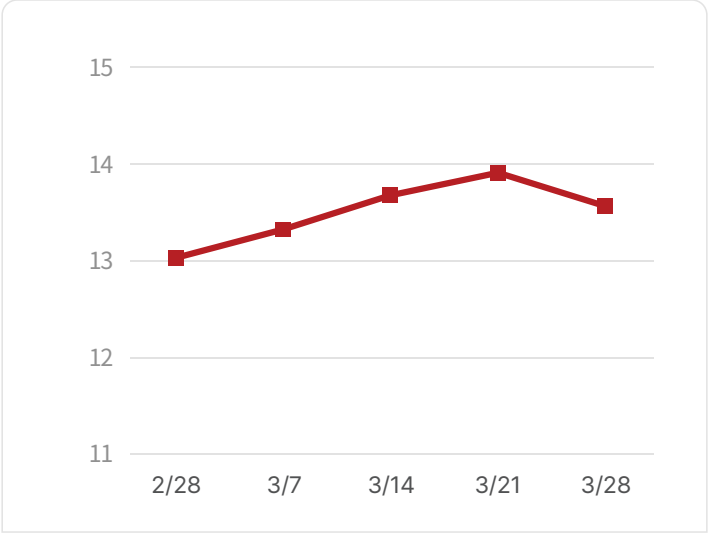

미국의 돼지고기 부위별 도매가격

Unit; US $/kg, FOB Plant

아래 가격정보는 미국농무부(USDA)에서 발표하는 미국내 유통 평균 도매가격이므로 수출가격과는 차이가 있음을 참고하시기 바랍니다.

BPN # 품목	유사 IMPS#	2월 평균	3/7	3/14	3/21	3/28	3월 평균
U40 Loin, trim	410	2.34	2.35	2.24	2.25	2.21	2.26
U41 Tenderloin, 1.25 down	415	4.15	4.24	4.04	3.90	3.90	4.02
U50 Picnic, smkr trm combo	405	1.75	1.77	1.86	2.09	2.31	2.01
U42 Boston butt trim	406	2.81	2.81	2.82	2.84	2.86	2.83
U44 Sparerib. 25#/dn-lgt	416	4.40	4.14	4.51	4.54	4.41	4.40
U46 Ham, bone in trimmed	401	2.17	-	2.07	1.92	1.81	1.93
U48 Belly, skin-on, fresh	408	3.45	3.61	3.95	4.19	4.19	3.99
U54 Front Feet, Toes on	420	1.21	1.22	1.24	1.25	1.25	1.24
U51 Neck Bones	421	0.94	1.04	0.86	0.93	0.91	0.94
Cheek Meat, trimmed	N/A	2.31	2.31	2.31	2.31	2.31	2.31
Al Backribs 2.0#/up 1 pc Vac, FZN	422	5.97	6.72	6.60	5.89	-	6.40

지육가격 (CARCASS PRICE)

Unit; US $/kg, FOB Plant

	2월 평균	3/7	3/14	3/21	3/28	3월 평균
Beef Carcass	799.13	814.59	818.95	818.47	814.09	816.53
Pork Carcass	211.01	216.96	219.69	218.42	213.36	217.11

소지육

$/100Kg

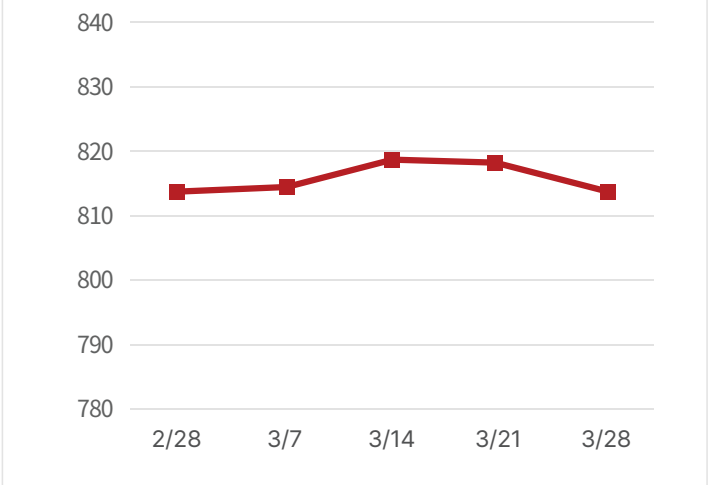

돼지지육

$/100Kg

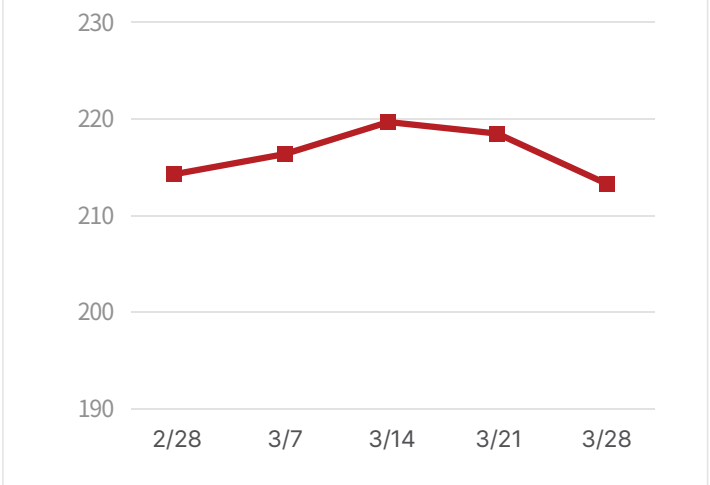

출처: USDA/FAS

MEF NEWSLINE 에 실린 모든 기사의 무단발췌 및 게재를 금합니다. 필요시 사전 허가를 반드시 받으시기 바랍니다.

본 정보는 회원가입 시 제공해 주신 정보에 의해 고객님께 발송되는 NEWSLINE 메일링 서비스입니다.
메일수신을 원치 않으시면 홈페이지 로그인 후 회원정보수정에서 MEF NEWSLINE 이메일 수신여부 거부란에 체크해 주세요.

미국육류수출협회
서울시 종로구 율곡로 33 안국빌딩 3층 KOREA Office Tel 02. 720. 1894 | Fax 02. 720. 1896
Copyright ⓒ 2023. US Meat Export Federation, LTD. All rights reserved.