미국육류수출협회 발행
2026

MEF NEWSLINE

Website : www.usmef.co.kr

UPDATE 2026. 4. 8

VOL. 451

About U.S. Beef and Pork
weekly News
U.S. BEEF
U.S. PORK

U.S. beef market trends

미, 소고기 시장동향

Choice 등급 컷아웃 가격은 지난 2025년 9월 첫째 주, 4.14달러를 기록하며 역대 최고가를 기록했다. 이후 가격은 11월 초부터 올해 1월 초까지 9주 연속 하락세를 보였으나, 다시 반등하여 2월 초까지 5주간 상승 흐름을 이어갔다. 2월 중순에 접어들며 잠시 소폭 하락했으나 다시 4주 연속 상승세를 타며 3주 전에는 4.02달러로 작년 9월 중순 이래 최고가를 기록했다. 이후 다시 하락세로 돌아섰으며 지난주에는 전 주 대비 0.03달러 하락한 3.92달러를 기록했고, 전 년과 2024년 대비로는 각각 16%와 30% 상승했다.

Select 등급 컷아웃 가격 역시 3주 전 3.95달러로 역대 최고가를 기록했고 이후 소폭 내림세를 보이며 지난주에는 전 주 대비 0.03달러 하락한 3.90달러를 기록했다. Choice 등급과 Select 등급 간의 스프레드 (100파운드당 가격차이)는 전 주 대비 0.55달러 소폭 증가한 2.19달러를 기록했고 전 년 대비로는 17.49달러 감소했다.

2026년 누계 기준 Select 등급의 출현율은 8.9%로 2025년의 출현율(12.7%) 대비 감소한 반면, Choice 등급의 출현율은 73.4%로 작년과 비슷한 수준을 유지했다. 올해 곡물 비육 소고기 생산량 중 Prime 등급이 차지하는 비중은 이미 높았던 작년 수준을 크게 상회하며 압도적으로 높은 수치를 기록하고 있다. 올해 1월부터 3월 셋째 주까지의 주간집계 누계 기준 Prime 등급 비율은 14.7%를 기록하여 전 년(11.0%) 대비 대폭 상승했다.

3월의 Prime 등급의 출현율을 주간 단위로 살펴보면, 3월 첫째 주에 15.2%를 기록한 데 이어 둘째 주에는 15.6%로 역대 최고치를 경신했다. 이후 셋째 주에는 14.7%로 소폭 감소했으나 넷째 주에 15.4%로 다시 증가하며 전 년 동기(11.9%) 대비 여전히 매우 높은 수준을 유지하고 있다. 2주 전 Prime 등급 컷아웃 가격은 4.09달러로 작년 11월 이래 최고치를 기록했지만 Choice 등급 컷아웃과의 스프레드는 단 0.14달러에 불과했다.

올해 누계 기준 Prime 등급과 Choice 등급 간의 스프레드는 0.18달러로, Prime 등급의 상대적인 공급 증가 영향으로 전 년 (0.50달러) 대비 크게 축소되었다. 대분할 round (-0.07달러, -2%), rib (-0.03달러, -1%), chuck (-0.02달러, -1%), loin (-0.02달러, ±0%), short plate (-0.01달러, ±0%)의 가격은 하락했으나 brisket (+0.11달러, +3%), flank (+0.02달러, +1%)의 가격은 상승했다.

Choice 등급 brisket (deckle-off, boneless) 가격은 최근 6주간 상승세를 이어가며 지난주에는 전 주 대비 3.5% 상승한 4.86달러로, 연중 최고가(4.95달러)를 기록했던 2025년 7월 첫째 주 이후 가장 높은 가격을 기록했고 전 년과 2024년 대비로도 각각 34%와 43% 상승했다. 해당 부위의 가격은 통상 봄철에 시기적인 오름세를 기록하며, 독립기념일(Independence Day, 7월 4일)을 앞둔 6월 중순과 노동절(Labor Day, 9월 7일)을 앞둔 8월, 그리고 연말에 가격이 상승하는 경향을 보인다.

Choice 등급 flank steak 가격은 올해 2월 중순부터 가파른 상승세를 이어가고 있다. 지난주에는 8.77달러를 기록하며 2월 초 (6.03달러) 대비 46% 상승했다. 이는 전 년과 2024년 대비 각각 39%와 44% 상승한 수준이자 작년 10월 이래 최고가이다. 해당 부위 가격은 통상 6월에 연중 최고가를 기록하는 경향이 있으나, 작년의 경우 9월 초 9.70달러를 기록하며 연중 최고가를 기록한 바 있다.

50CL 트리밍육 가격은 전 주 대비 0.14달러 하락한 1.76달러를 기록했으나 전 년과 2024년 대비로는 각각 43%와 79% 상승했다. 90CL 트리밍육 가격은 전 주 대비 0.06달러 상승하며 다시 한번 역대 최고가를 경신했고, 전 년과 2024년 대비로도 각각 18%와 30% 상승했다.

미국으로 수입되는 90CL 트리밍육 가격은 작년 11월 중순 4.01달러로 역대 최고가를 기록한 후 하락 조정되었으나 여전히 최고가 수준을 유지하고 있다. 지난주 가격은 전 주 대비 0.02달러 상승한 3.89달러로 작년 11월 최고가 이후 가장 높은 가격을 기록했고, 전 년과 2024년 대비로는 각각 22%와 35% 상승했다.

Canada와 Mexico를 제외한 국가에서 수입되는 소고기에 부과되던 최소 10%의 상호관세는 작년 11월 중순 트럼프 행정부의 즉시 철폐 명령에 따라 현재 부과되지 않고 있다. 아울러 소고기는 올해 2월 24일부터 시행된 10%의 한시적 글로벌 보편 관세 (global tariff) 대상에서도 제외되었다.

부활절 (Easter, 4월 5일) 직전 주간인 지난주 소고기 생산량은 전 주(4억 7,030만 파운드 #1) 대비 2.2% 증가했으나 전 년 대비로는 6.4% 감소한 4억 8,040만 파운드를 기록했고 2026년 누계 기준으로는 2025년 대비 6.0% 감소했다.

주간도축두수는 전 주(52만 3,000두 #2) 대비 1.9% 증가했으나 전 년 대비로는 9.0% 감소한 53만 3,000두를 기록했고 2026년 누계 기준으로는 2025년 대비 8.5% 감소했다. 생체중량은 전 주와 전 년 대비 각각 1파운드와 43파운드 증가한 1,478파운드를 기록했다. 도체중량은 전 주와 전 년 대비 각각 2파운드와 24파운드 증가한 903파운드를 기록했다.

거세우 기준, 생우의 현금가격은 전 주 대비 9.92달러 오르며 100파운드당 244.86달러로 다시 역대 최고가 수준을 기록했다. 선물가격은 4월물($246.20, +$7.70), 6월물($246.33, +$7.55), 8월물($242.18, +6.13)의 가격 추이를 보였다. 3월 20일 부터 26일까지 미국의 소고기 수출량은 13,630톤을 기록했고 그중 한국으로의 수출량은 4,470톤으로 집계되었다.

U.S. beef market trends

컷아웃 1파운드당 가격

$ 3.92 ∨ $ 0.03

전 주 $3.95

도축두수 단위 : 두

53만 3,000두 ∧ 1.9 %

전 주 52만 3,000두

생산량 단위 : 파운드

4억 8,040만 ∧ 2.2 %

전 주 4억 7,030만

생우 100파운드당 가격

$ 244.86 ∧ $ 9.92

전 주 $234.94

#1 생산량 : USDA 조정수치
지난 주 4억 6,760만 파운드에서 조정

#2 주간도축두수 : USDA 조정수치
지난 주 52만 두에서 조정

미, 한국으로의 소고기 주간 수출량

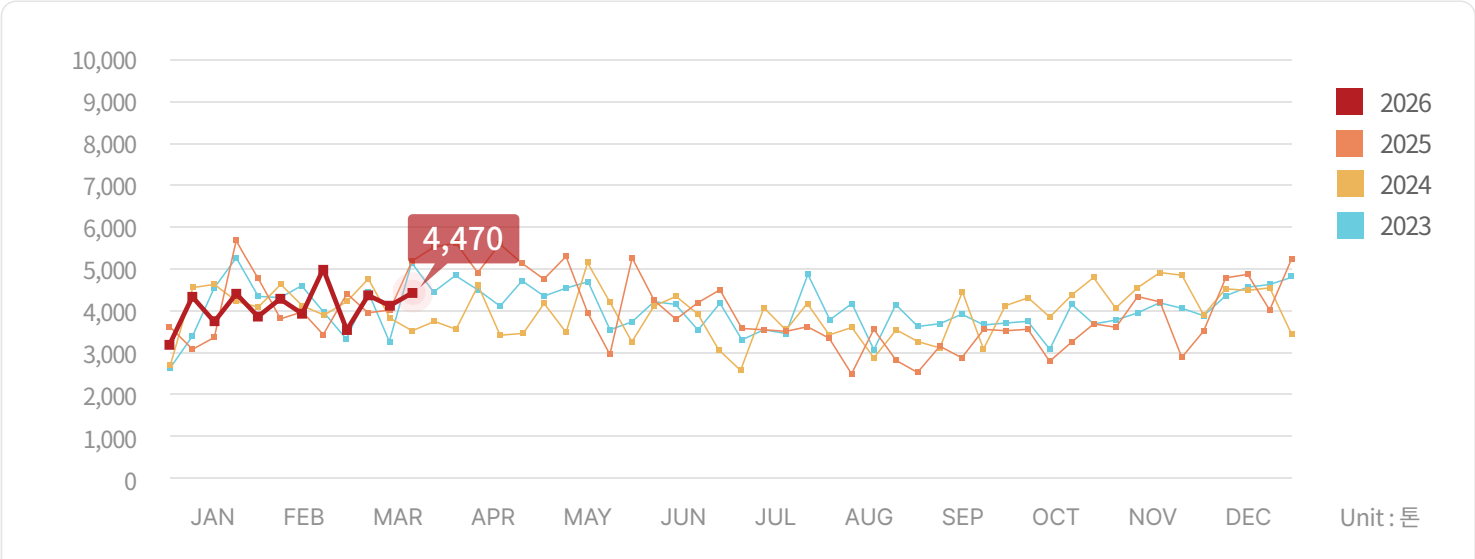

*주: 2026년 3월 26일자 업데이트. / *2026년 1월 1일부터 2026년 3월 26일까지의 수출량은 총 49,381톤

소고기 컷아웃 주간 가격

달러/파운드



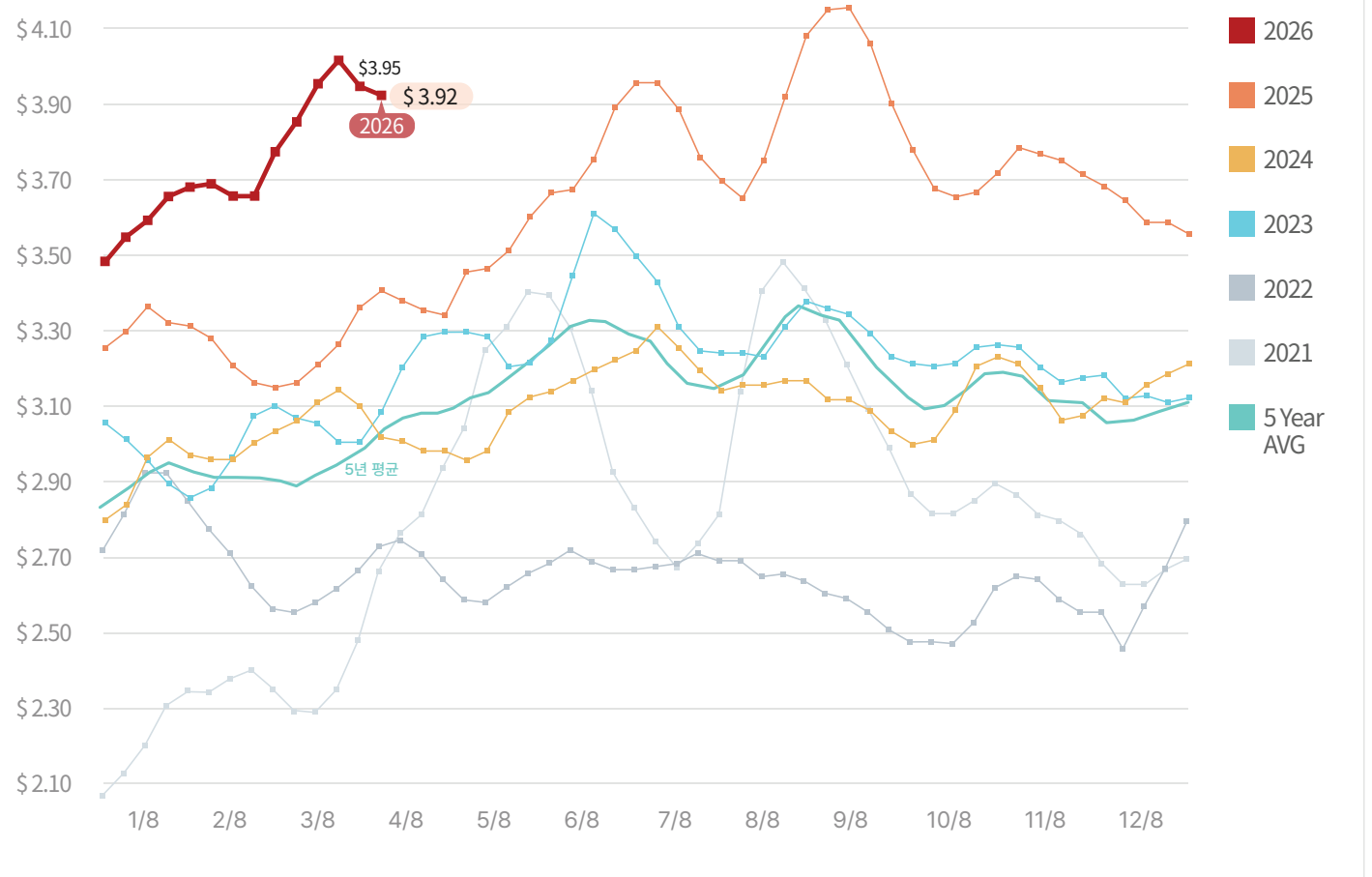

소고기 대분할육 가격

달러/파운드

Beef	Choice cutout	Select cutout	CHOICE							
			Rib	Chuck	Round	Loin	Brisket	Short Plate	Flank	50% trim
4/5/2024	3.01	2.98	4.46	2.49	2.46	4.14	2.39	2.36	1.51	0.98
4/4/2025	3.39	3.19	5.76	2.67	2.81	4.56	2.57	2.27	1.63	1.23
4/3/2026	3.92	3.90	5.51	3.30	3.30	5.26	3.48	3.05	2.20	1.76
전 년 대비	16%	22%	-4%	23%	18%	15%	35%	35%	35%	43%
2024년 대비	30%	31%	23%	33%	34%	27%	45%	29%	46%	79%

Note: 대분할(primal) 기준 미국내 도매 가격이므로 수출가격과는 차이가 있음.

U.S. pork market trends

미, 돼지고기 시장동향

돼지고기 컷아웃 가격은 1월 말부터 2월 중순까지 평균 0.95달러를 유지하다가 2월 중순부터 3월 중순까지 5주 연속 상승세를 보였으나, 3월 하반기에는 하락세로 돌아섰다. 지난주에는 전 주와 변동이 없는 0.97달러를 유지했고, 전 년 대비로는 2% 상승했으나 2024년 대비로는 변동이 없었다.

대분할 rib (+0.04달러, +3%), ham (+0.02달러, +2%)의 가격은 상승했으나 belly (-0.04달러, -2%), picnic (-0.01달러, -1%)의 가격은 하락했고, loin과 butt은 변동이 없었다.

Heavy bone-in ham 가격은 시기적 수요로 작년 11월 말부터 12월 셋째 주까지 상승하여 12월 중순에는 1.07달러로 지난해 9월 중순 이래 최고가를 기록했다. 이후 1월 초까지 3주간 하락하다 1월 중순 반등했으며, 1월 말부터 2월 중순까지 0.85-0.86달러 사이를 유지하다 지난달 말 0.84달러로 소폭 하락했다. 3월 첫 2주간은 매주 소폭 상승했으나, 부활절 (Easter, 4월 5일) 수요가 마무리됨에 따라 3월 마지막 2주간은 하락세를 보이며 2주 전에는 0.72달러로 2024년 1월 이래 최저가를 기록했다. 지난주에는 전 주 대비 0.01달러 소폭 반등한 0.73달러를 기록했으나, 이는 전 년과 2024년 대비 각각 14%와 17% 하락한 수준이다.

거래량에 따라 가격 변동성이 큰 boneless rollout ham의 지난주 거래량은 65,000파운드로 2주 전(30,000파운드)과 3주 전(42,000파운드) 대비 크게 증가했다. 지난주 가격은 전 주 대비 0.18달러 하락한 1.30달러로 2024년 2월 이래 최저가를 기록했고, 전 년과 2024년 대비로도 각각 11%와 12% 하락했다.

지난주 medium trimmed sparerib 가격은 전 주 대비 7% 하락한 1.78달러로 작년 12월 이래 최저가를 기록했고, 전 년 대비로는 9% 상승했으나 2024년 대비로는 6% 하락했다. 해당 부위의 가격은 통상 5월에서 6월 사이에 연중 최고가를 기록하지만, 2025년에는 9월, 2024년에는 3월에 연중 최고가를 기록한 바 있다. 반면 St. Louis sparerib (vacuum packed) 가격은 올해 초부터 2.29달러에서 2.51달러 사이를 유지해왔으나, 지난주에는 전 주 대비 5% 상승한 2.41달러를 기록했다. 이는 전 년 대비 5% 상승, 2024년 대비로는 동일한 수준이다. 해당 부위의 가격 또한 통상 5월과 6월에 연중 최고가를 기록하며, 지난해에는 7월 초 2.56달러로 연중 최고가를 기록한 바 있다.

부활절 직전 주간인 지난주 돼지고기 생산량은 전 주(5억 4,850만 파운드 #1)와 전 년 대비 각각 4.7%와 4.0% 감소한 5억 2,300만 파운드를 기록했다.

주간도축두수는 전 주(251만 2,000두 #2)와 전 년 대비 각각 4.6%와 4.5% 감소한 239만 6,000두를 기록했다. 생체중량은 전 주 대비 변동이 없었으나 전 년 대비로는 1파운드 증가한 292파운드를 기록했다. 도체중량은 전 주 대비 변동이 없었으나 전 년 대비로는 1파운드 증가한 218파운드를 기록했다.

생돈의 현금가격은 전 주 대비 1.13달러 내리며 100파운드당 89.39달러를 기록했다. 선물가격은 부활절 연휴 휴장 전 지난주 목요일 기준 하락 조정을 보이며 4월물($90.35, -$0.43), 5월물 ($96.00, -$0.98), 6월물($104.48, -$1.65), 7월물($107.05, -$1.78)의 가격 추이를 보였다. 3월 20일부터 26일까지 미국의 돼지고기 수출량은 39,760톤을 기록했고 그중 한국으로의 수출량은 4,400톤으로 집계되었다.

U.S. pork market trends

컷아웃 1파운드당 가격

$ 0.97 $ 0.00

전 주 $0.97

도축두수 단위 : 두

239만 6,000두 ∨ 4.6 %

전 주 251만 2,000두

생산량 단위 : 파운드

5억 2,300만 ∨ 4.7 %

전 주 5억 4,850만

생돈 100파운드당 가격

$ 89.39 ∨ $ 1.13

전 주 $90.52

#1 생산량 : USDA 조정수치
지난 주 5억 5,510만 파운드에서 조정

#2 주간도축두수 : USDA 조정수치
지난 주 252만 4,000두에서 조정

미, 한국으로의 돼지고기 주간 수출량

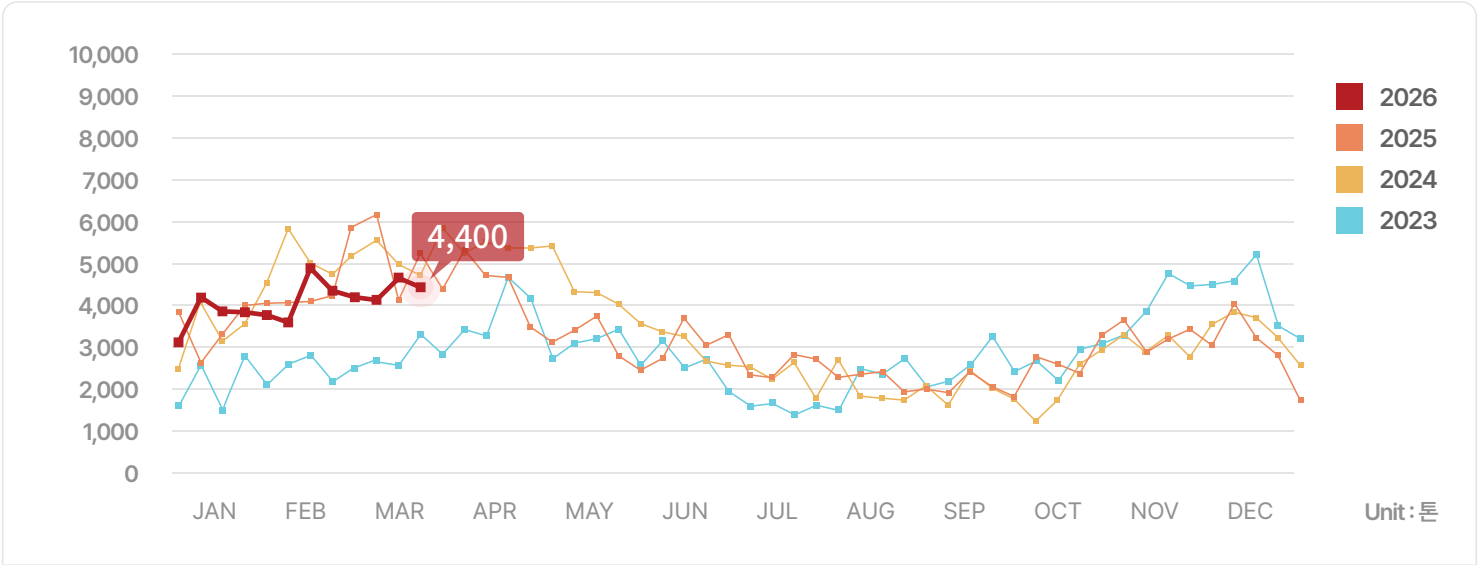

*2026년 3월 26일자 업데이트. / *2026년 1월 1일부터 2026년 3월 26일까지의 수출량은 총 49,051톤

돼지고기 컷아웃 주간 가격

달러/파운드

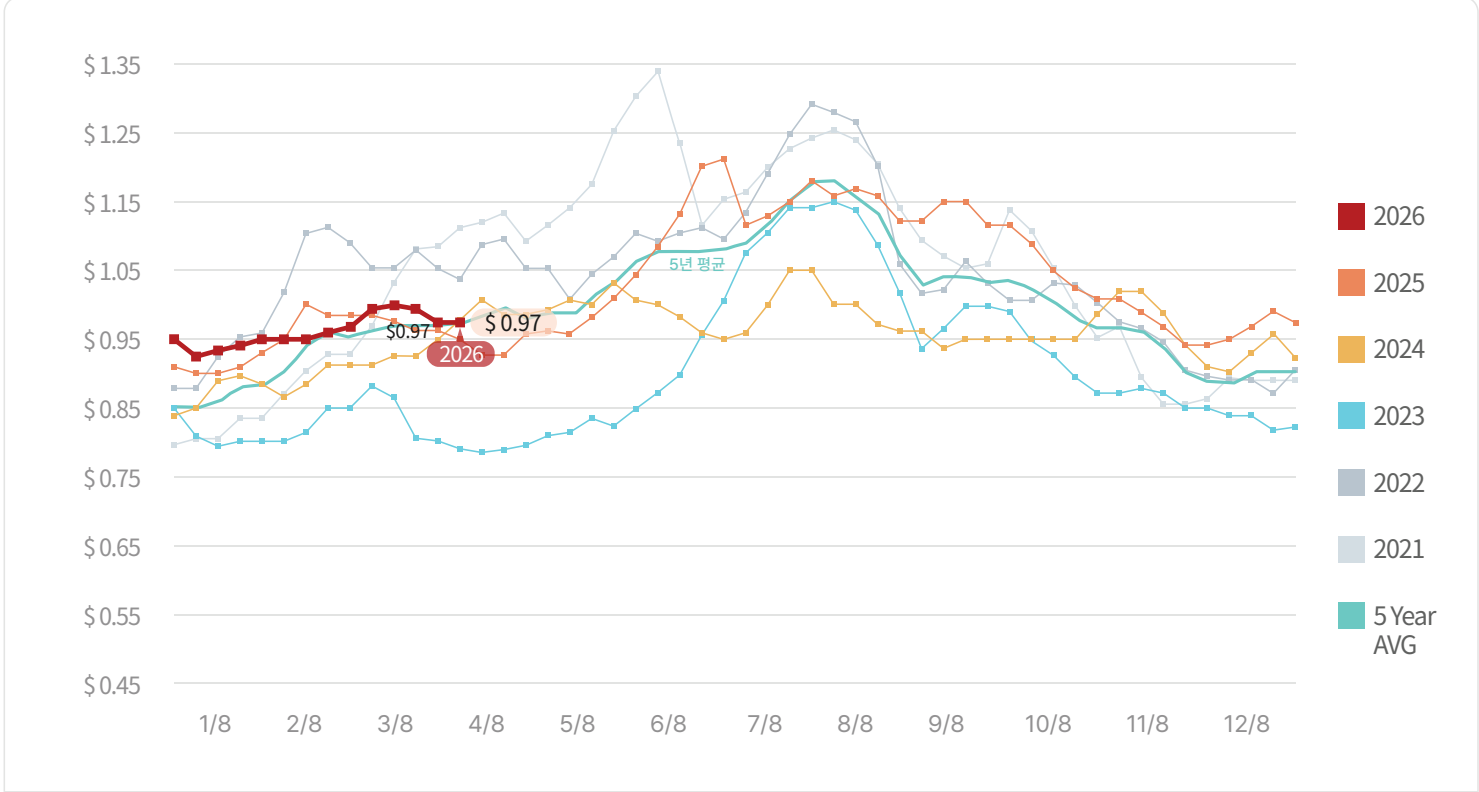

돼지고기 대분할육 가격

달러/파운드

Pork	Carcass	Loin	Butt	Picnic	Rib	Ham	Belly
4/5/2024	0.97	0.94	1.18	0.72	1.70	0.86	1.22
4/4/2025	0.95	0.88	1.12	0.73	1.48	0.86	1.35
4/3/2026	0.97	0.91	1.17	0.77	1.65	0.74	1.50
전 년 대비	2%	4%	5%	6%	11%	-14%	11%
2024년 대비	0%	-3%	0%	6%	-3%	-14%	22%

Note: 대분할(primal) 기준 미국내 도매 가격이므로 수출가격과는 차이가 있음.

미국의 소고기 부위별 도매가격 (USDA CHOICE GRADE)

Unit; US $/kg, FOB Plant

아래 가격정보는 미국농무부(USDA)에서 발표하는 미국내 유통 평균 도매가격이므로 수출가격과는 차이가 있음을 참고하시기 바랍니다.

IMPS # 품목	3/7	3/14	3/21	3/28	3월 평균	4/4
112A Ribeye Roll, boneless, light	25.28	26.18	26.81	27.95	26.56	28.09
114 Shoulder clod	9.24	9.57	9.44	9.26	9.38	9.15
116A Chuck Roll neck-off	11.26	11.45	11.43	10.87	11.25	10.63
120 Brisket, boneless	9.51	9.99	10.33	10.33	10.04	10.69
123A Short Rib	13.39	13.76	13.90	13.62	13.67	13.74
160 Round, bone-in	11.18	11.37	11.07	-	11.21	-
167A Knuckle, peeled	10.52	10.76	10.96	10.86	10.78	10.91
168 Top Inside Round	10.41	10.32	10.17	9.39	10.07	9.30
170 Gooseneck Round 18-33	9.48	9.99	9.87	9.51	9.71	9.42
180 Strip Loin, boneless. 1×1	22.91	23.96	24.20	24.57	23.91	24.35
184 Loin, top butt, boneless	14.07	14.32	14.46	13.83	14.17	14.14
189A Tenderloin trimmed heavy	33.85	34.34	35.20	35.60	34.75	34.68
193 Flank Steak	16.66	17.17	18.55	18.59	17.74	19.30
Primal cut, Rib	11.70	12.04	12.43	12.19	12.09	12.12
Primal cut, Arm Chuck	7.29	7.45	7.49	7.31	7.39	7.26
Primal cut, Round	7.70	7.75	7.68	7.41	7.64	7.27
Primal cut, Loin	11.14	11.43	11.69	11.62	11.47	11.57

Beef Chuck Roll

$/Kg

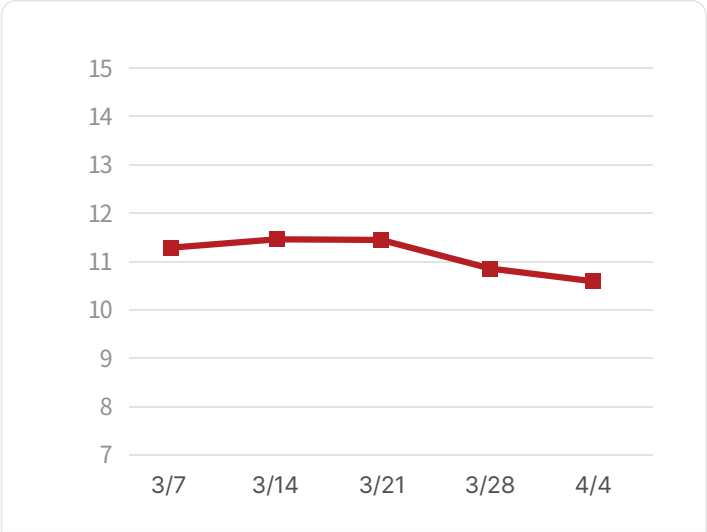

123A Short Rib

$/Kg

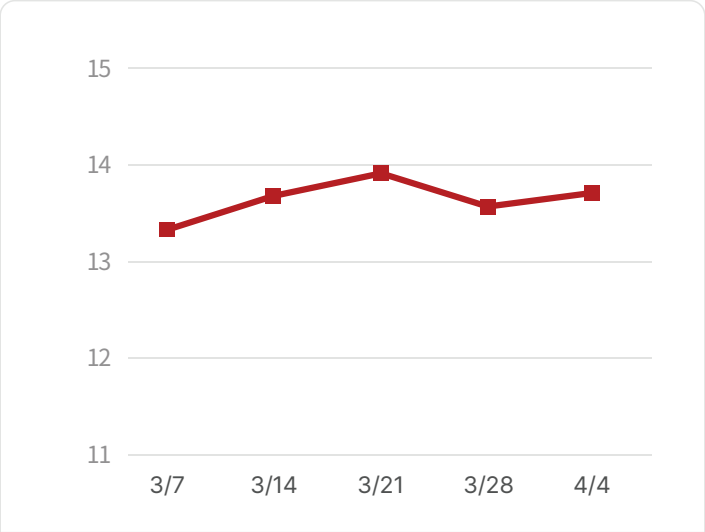

미국의 돼지고기 부위별 도매가격

Unit; US $/kg, FOB Plant

아래 가격정보는 미국농무부(USDA)에서 발표하는 미국내 유통 평균 도매가격이므로 수출가격과는 차이가 있음을 참고하시기 바랍니다.

BPN # 품목	유사 IMPS#	3/7	3/14	3/21	3/28	3월 평균	4/4
U40 Loin, trim	410	2.35	2.24	2.25	2.21	2.26	2.16
U41 Tenderloin, 1.25 down	415	4.24	4.04	3.90	3.90	4.02	3.85
U50 Picnic, smkr trm combo	405	1.77	1.86	2.09	2.31	2.01	1.87
U42 Boston butt trim	406	2.81	2.82	2.84	2.86	2.83	2.81
U44 Sparerib. 25#/dn-lgt	416	4.14	4.51	4.54	4.41	4.40	4.61
U46 Ham, bone in trimmed	401	-	2.07	1.92	1.81	1.93	1.87
U48 Belly, skin-on, fresh	408	3.61	3.95	4.19	4.19	3.99	4.23
U54 Front Feet, Toes on	420	1.22	1.24	1.25	1.25	1.24	1.20
U51 Neck Bones	421	1.04	0.86	0.93	0.91	0.94	0.89
Cheek Meat, trimmed	N/A	2.31	2.31	2.31	2.31	2.31	2.31
Al Backribs 2.0#/up 1 pc Vac, FZN	422	6.72	6.60	5.89	-	6.40	-

지육가격 (CARCASS PRICE)

Unit; US $/kg, FOB Plant

	3/7	3/14	3/21	3/28	3월 평균	4/4
Beef Carcass	814.59	818.95	818.47	814.09	816.53	811.43
Pork Carcass	216.96	219.69	218.42	213.36	217.11	213.64

소지육

$/100Kg

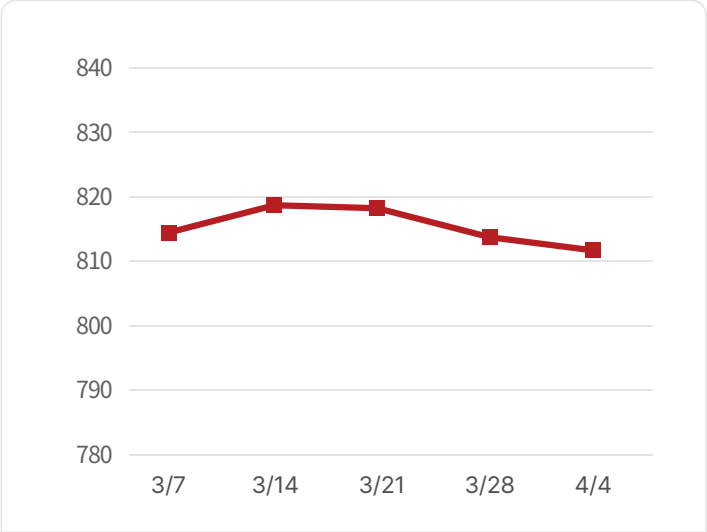

돼지지육

$/100Kg

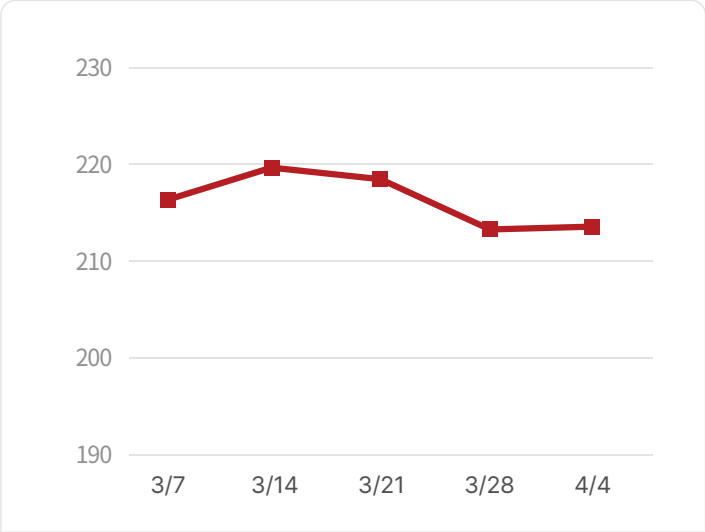

출처: USDA/FAS

MEF NEWSLINE 에 실린 모든 기사의 무단발췌 및 게재를 금합니다. 필요시 사전 허가를 반드시 받으시기 바랍니다.

본 정보는 회원가입 시 제공해 주신 정보에 의해 고객님께 발송되는 NEWSLINE 메일링 서비스입니다.
메일수신을 원치 않으시면 홈페이지 로그인 후 회원정보수정에서 MEF NEWSLINE 이메일 수신여부 거부란에 체크해 주세요.

미국육류수출협회

서울시 종로구 율곡로 33 안국빌딩 3층 KOREA Office Tel 02. 720. 1894 | Fax 02. 720. 1896
Copyright ⓒ 2023. US Meat Export Federation, LTD. All rights reserved.