미국육류수출협회 발행 2026

MEF NEWSLINE

Website : www.usmef.co.kr
UPDATE 2026. 3. 25

VOL. 450
About U.S. Beef and Pork
weekly News

U.S. beef market trends

미, 소고기 시장동향

Choice 등급 컷아웃 가격은 최근 4주 연속 상승세를 이어가고 있다. 지난주 가격은 전 주 대비 0.06달러 상승하며 다시 4달러 선을 넘어선 4.02달러로 작년 9월 중순 이래 최고가를 기록했고, 전 년과 2024년 대비로는 각각 23%와 28% 상승했다.

Choice 등급과 Select 등급 간의 스프레드 (가격차이)는 전 주 대비 0.07달러 소폭 감소했고 전 년 대비로도 9.49달러 감소한 100파운드당 7.07달러를 기록했다. 곡물비육 소고기 생산량 중 Select 등급이 차지하는 비중은 작년 11월 초부터 Prime 등급보다 낮은 수준을 이어가고 있다.

3월 8일부터 14일까지 주간 집계에 따르면, Select 등급 출현율은 7.9%에 불과한 반면, Prime 등급은 15.6%를 기록했다. (Choice 등급 출현율은 73.22%) 미농무부(USDA)는 지난 3월 7일 주간 집계에서 당초 16.5%로 발표했던 Prime 등급 출현율을 15.2%로 수정했다. 만약 3월 14일자 주간 집계의 Prime 출현율이 15.6%로 확정될 경우, 이는 역대 최고치 기록을 경신하게 된다. 한편, Prime 등급 출현율은 최근 19주 연속 13%를 상회하고 있으며, 이 기간 중 11주간은 14%를 넘어선 것으로 나타났다.

대분할 rib (+0.18달러, +3%), flank (+0.14달러, +7%), brisket (+0.13달러, +4%), loin (+0.11달러, +2%), short plate (+0.10달러, +3%), chuck (+0.01달러, ±0%)의 가격은 상승했으나 round (-0.03달러, -1%)의 가격은 하락했다. Choice 등급 brisket (boneless, deckle-off) 가격은 최근 4주 연속 상승하며 지난주 4.70달러로 지난해 9월 첫째 주 이래 최고가를 기록했고 전 년과 2024년 대비 모두 36% 상승했다. 해당 부위 가격은 통상 봄철에 시기적인 오름세를 보이며, 독립기념일(Independence Day, 7월 4일)을 앞둔 6월 중순과 노동절(Labor Day, 9월 7일)을 앞둔 8월, 그리고 연말에 급등하는 경향이 있다. 참고로 작년에는 7월 초 4.95달러를 기록하며 연중 최고가를 기록한 바 있다.

50CL 트리밍육 가격은 올해 초부터 2월 초까지 상승세를 보이다가 2월 중순 잠시 소폭 하락 조정을 거쳤다. 이후 최근 3주간 매우 가파른 상승세를 이어가고 있는데, 3주 전 5% (+0.07달러) 상승을 시작으로 2주 전 11% (+0.18달러), 그리고 지난주에도 전 주 대비 7% (+0.13달러) 추가 상승하며 1.91달러를 기록했다. 이는 작년 7월 말 이래 최고가이며, 전 년과 2024년 대비로는 각각 58%와 80% 상승한 수준이다.

90CL 트리밍육 가격은 작년 9월 초 4.35달러로 역대 최고가를 기록한 후 12월 중순까지 내림세를 보였으나, 이후 다시 오름세를 이어가고 있다. 2주 전에는 기존 최고가 수준인 4.35달러까지 상승한 데 이어, 지난주에는 전 주 대비 0.04달러 상승한 4.39달러로 역대 최고가를 경신했고, 전 년과 2024년 대비로도 각각 15%와 31% 상승했다. 미국으로 수입되는 90CL 트리밍육 가격은 작년 11월 중순 역대 최고가인 4.01달러를 기록한 후 하락 조정되었으나, 여전히 최고가 수준을 유지하고 있다. 지난주에는 전 주 대비 0.01달러 상승한 3.87달러를 기록했고 전 년과 2024년 대비로는 각각 21%와 39% 상승했다.

Canada와 Mexico를 제외한 국가에서 수입되는 소고기에 부과되던 최소 10%의 상호 관세는 작년 11월 중순 트럼프 행정부의 즉시 철폐 명령에 따라 현재 부과되지 않고 있다. 아울러 소고기는 올해 2월 24일부터 시행된 10%의 한시적 글로벌 보편 관세 (global tariff) 대상에서도 제외되었다.

지난주 소고기 생산량은 전 주와 전 년 대비 각각 3.0%와 6.0% 감소한 4억 5,530만 파운드를 기록했고 2026년 누계 기준으로는 2025년 대비 5.6% 감소했다.

주간도축두수는 전 주와 전 년 대비 각각 3.2%와 9.0% 감소한 50만 8,000두를 기록했고 2026년 누계 기준으로는 2025년 대비 7.9% 감소했다. 생체중량은 전 주와 전 년 대비 각각 4파운드와 43파운드 증가한 1,473파운드를 기록했다. 도체중량은 전 주와 전 년 대비 각각 2파운드와 27파운드 증가한 898파운드를 기록했다.

거세우 기준, 생우의 현금가격은 전 주 대비 0.72달러 하락한 100파운드당 234.05달러를 기록했다. 선물가격은 유가 상승 우려로 인한 하락세를 뒤로하고 반등하며 4월물($234.05, +$3.15), 6월물($233.43, +$4.48), 8월물 ($230.83, +$4.00)의 가격 추이를 보였다. 3월 6일부터 12일까지 미국의 소고기 수출량은 13,570톤을 기록했고 그중 한국으로의 수출량은 4,410톤으로 집계되었다.

U.S. beef market trends

컷아웃 1파운드당 가격
$ 4.02 ^ $ 0.06
전 주 $3.96

도축두수 단위 : 두
50만 8,000두 ∨ 3.2 %
전 주 52만 5,000두

생산량 단위 : 파운드
4억 5,530만 ∨ 3.0 %
전 주 4억 6,940만

생우 100파운드당 가격
$ 234.05 ∨ $ 0.72
전 주 $234.77

미, 한국으로의 소고기 주간 수출량

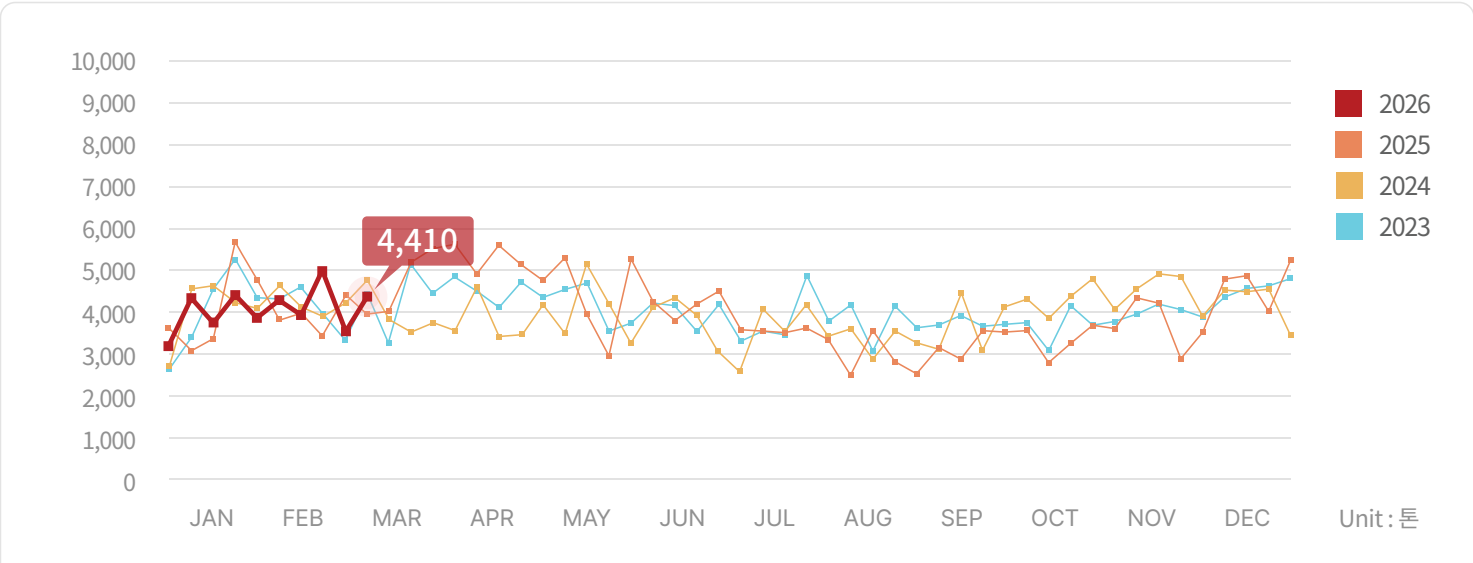

*주: 2026년 3월 12일자 업데이트. / *2026년 1월 1일부터 2026년 3월 12일까지의 수출량은 총 40,803톤

소고기 컷아웃 주간 가격

달러/파운드

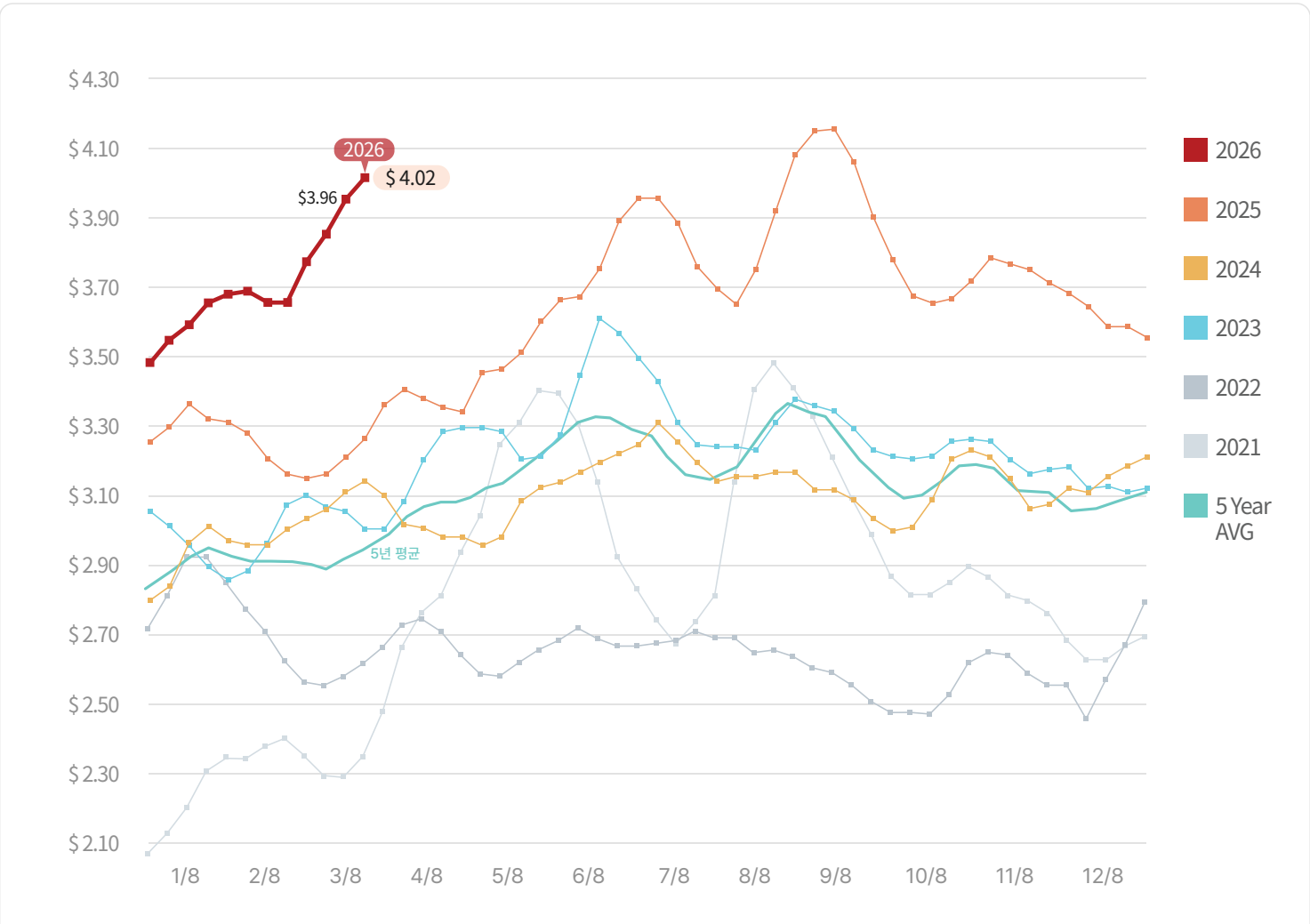

소고기 대분할육 가격

달러/파운드

Beef	Choice cutout	Select cutout	CHOICE							
			Rib	Chuck	Round	Loin	Brisket	Short Plate	Flank	50CL trim
3/22/2024	3.13	3.03	4.72	2.60	2.66	4.20	2.43	2.30	1.51	1.06
3/21/2025	3.26	3.09	5.22	2.65	2.83	4.30	2.44	2.22	1.57	1.21
3/20/2026	4.02	3.95	5.65	3.40	3.49	5.31	3.37	3.05	2.17	1.91
전 년 대비	23%	28%	8%	29%	23%	24%	38%	37%	38%	58%
2024년 대비	28%	30%	20%	31%	31%	27%	39%	32%	43%	80%

Note: 대분할(primal) 기준 미국내 도매 가격이므로 수출가격과는 차이가 있음.

U.S. pork market trends

미, 돼지고기 시장동향

돼지고기 컷아웃 가격은 올해 2월 중순부터 5주 연속 상승세를 보이다가 지난주 전 주 대비 0.01달러 소폭 하락한 0.99달러를 기록했고 전 년과 2024년 대비로는 각각 3%와 7% 상승했다.

대분할 ham (-0.03달러, -4%), loin (-0.01달러, -1%)의 가격은 하락했으나 picnic (+0.03달러, +3%), rib (+0.01달러, +1%), belly (+0.01달러, +1%)의 가격은 상승했고 butt은 변동이 없었다.

Heavy bone-in ham 가격은 시기적 수요증가의 영향으로 작년 11월 말부터 12월 셋째 주까지 상승세를 보였으며, 12월 중순에는 1.07달러를 기록하며 9월 중순 이래 최고가를 기록했다. 이후 12월 말부터 1월 초까지 3주간 하락세를 보이다 1월 중순부터 다소 반등하기 시작했다. 1월 말부터 2월 중순까지 0.85-0.86달러 사이를 유지하던 가격은 지난달 말 0.84달러로 소폭 하락했다. 이후 3월 둘째 주까지 매주 소폭의 상승세를 보였으나, 지난주에는 전 주 대비 0.05달러 하락한 0.80달러를 기록했고, 부활절 (Easter, 4월 5일) 수요가 마무리됨에 따라 시기적인 하락세를 보이며, 올해 1월 둘째 주 이래 최저가를 기록했다. 이는 전 년 대비 13% 하락했으나 2024년 대비로는 9% 상승한 수준이다.

거래량에 따라 가격 변동성이 큰 boneless rollout ham의 지난주 거래량은 42,000 파운드로 2주 전 (56,000파운드) 대비 감소했으나 3주 전 (38,000파운드) 대비로는 증가했다. 가격은 전 주 대비 0.02달러 하락한 1.49달러를 기록했고 전 년 대비로는 1% 하락했으나 2024년 대비로는 2% 상승했다.

최근 몇 주간 돼지고기 컷아웃 가격이 전 년 대비 높은 수준을 유지하고 있는 주된 원인은 대분할 belly 부위의 가격 상승에 있다. 지난주 기준, 돼지 마리당 가격은 작년 대비 7.77 달러 상승했는데, 그중 대분할 belly 부위의 가격이 마리당 7.05달러 상승해 전체 상승폭의 91%를 차지했다. 2주 전 derind belly(9-13lb) 가격은 2.97달러로 작년 10월 초 이래 최고가를 기록했으나 지난주에는 전 주 대비 2% 하락한 2.92달러를 기록했고, 전 년과 2024년 대비로는 각각 6%와 13% 상승했다. 반면, 지난주 derind belly(13-17lb) 가격은 전 주 대비 소폭 상승한 1.90달러로 작년 9월 말 이래 최고가를 기록했고, 전 년과 2024년 대비로도 각각 15%와 24% 상승했다.

지난주 돼지고기 생산량은 전 주 대비 1.5% 감소했으나 전 년 대비로는 3.5% 증가한 5억 4,410만 파운드를 기록했다.

주간도축두수는 전 주 대비 1.6% 감소했으나 전 년 대비로는 2.8% 증가한 249만 1,000 두를 기록했다. 생체중량은 전 주와 전 년 대비 각각 1파운드와 2파운드 증가한 293 파운드를 기록했다. 도체중량은 전 주 대비 변동이 없었으나 전 년 대비로는 1파운드 증가한 218파운드를 기록했다.

생돈의 현금가격은 지난주 하락세로 돌아서며 전 주 대비 1.44달러 하락한 100파운드당 90.38달러를 기록했다. 선물가격은 4월물($91.28, -$2.17), 5월물 ($95.74, -$2.67), 6월물($104.48, -$2.90), 7월물($106.70, -$2.60)의 가격 추이를 보였다. 3월 6일부터 12일까지 미국의 돼지고기 수출량은 35,670톤을 기록했고 그중 한국으로의 수출량은 4,110톤으로 집계되었다.

U.S. pork market trends

컷아웃 1파운드당 가격

$ 0.99 ∨ $ 0.01

전 주 $1.00

도축두수 단위 : 두

249만 1,000두 ∨ 1.6 %

전 주 253만 2,000두

생산량 단위 : 파운드

5억 4,410만 ∨ 1.5 %

전 주 5억 5,260만

생돈 100파운드당 가격

$ 90.38 ∨ $ 1.44

전 주 $91.82

미, 한국으로의 돼지고기 주간 수출량

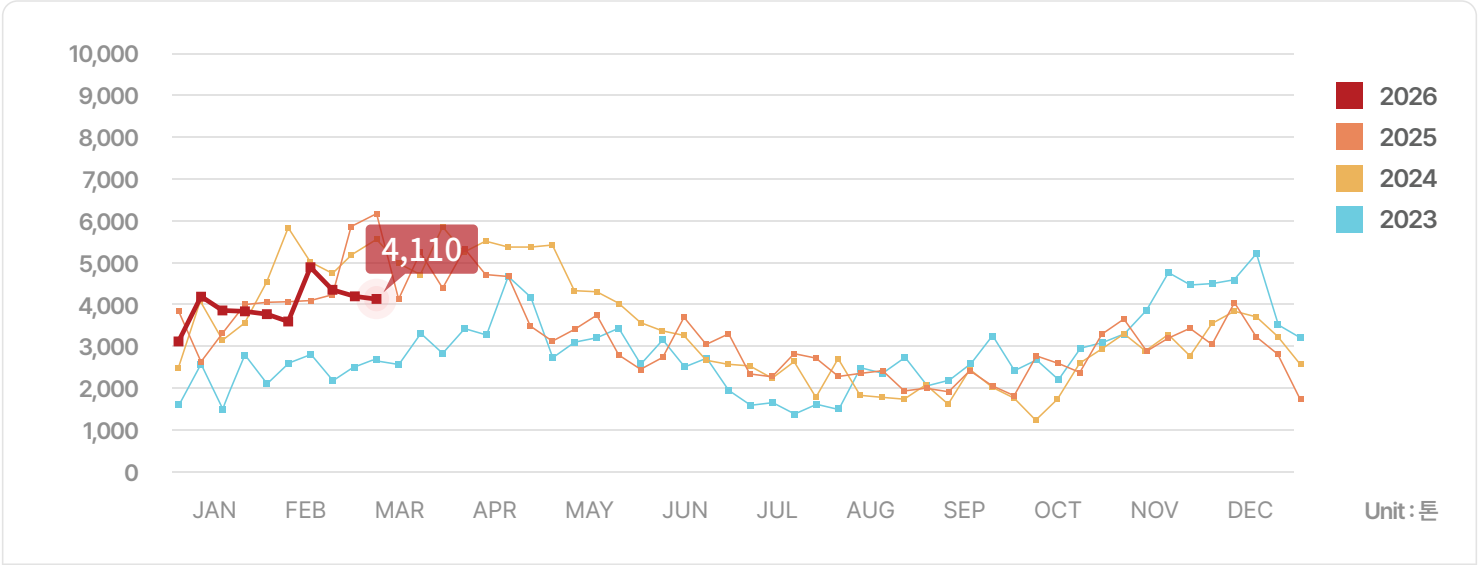

*2026년 3월 12일자 업데이트. / *2026년 1월 1일부터 2026년 3월 12일까지의 수출량은 총 39,977톤

돼지고기 컷아웃 주간 가격

달러/파운드

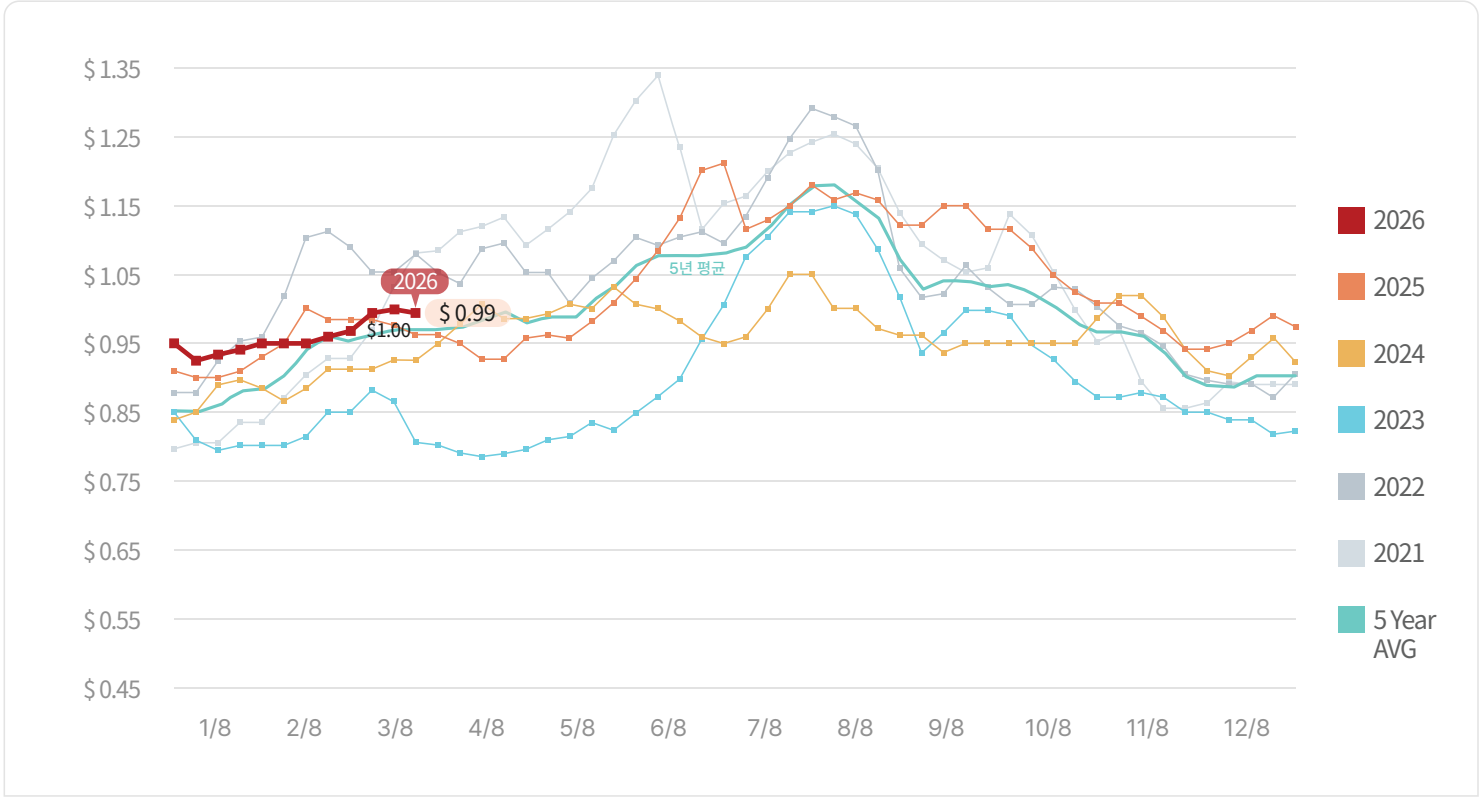

돼지고기 대분할육 가격

달러/파운드

Pork	Cutout	Loin	Butt	Picnic	Rib	Ham	Belly
3/22/2024	0.93	0.90	1.14	0.72	1.75	0.75	1.26
3/21/2025	0.96	0.89	1.08	0.72	1.48	0.90	1.37
3/20/2026	0.99	0.92	1.16	0.76	1.58	0.81	1.57
전 년 대비	3%	4%	8%	5%	7%	-11%	15%
2024년 대비	7%	2%	3%	5%	-10%	7%	25%

Note: 대분할(primal) 기준 미국내 도매 가격이므로 수출가격과는 차이가 있음.

USDA Status report

미농무부(USDA), 현황보고서 발표

미농무부(USDA)는 지난주, 2월 28일 기준의 Livestock Slaughter (도축 및 생산량) 및 3월 1일 기준의 Cattle on Feed (비육우 현황) 보고서를 발표했다.

2025년과 생산일수가 동일했던 2026년 2월, 미국의 소고기 생산량은 전 년 대비 4% 감소한 19억 3,000만 파운드를 기록했고, 월간도축두수는 전 년 대비 7% 감소한 217만 두, 생체중량은 전 년 대비 34파운드 증가한 1,466파운드를 기록했다. 같은 기준 미국의 돼지고기 생산량은 전 년 대비 소폭 감소한 22억 파운드를 기록했고, 월간도축두수는 전 년 대비 1% 감소한 1,010만 두, 생체중량은 전 년 대비 1파운드 증가한 292파운드를 기록했다.

미국 내 1,000두 이상 규모 비육장의 비육우 두수는 전 년 대비 큰 변동이 없는 1,150만 두이며, 2월 중 입식은 전 년 대비 3.7% 증가한 161만 두, 같은 기준 출하는 전 년 대비 6.8% 감소한 152만 두로 집계되었다.

미, 비육우 두수 현황

단위 : 천 두

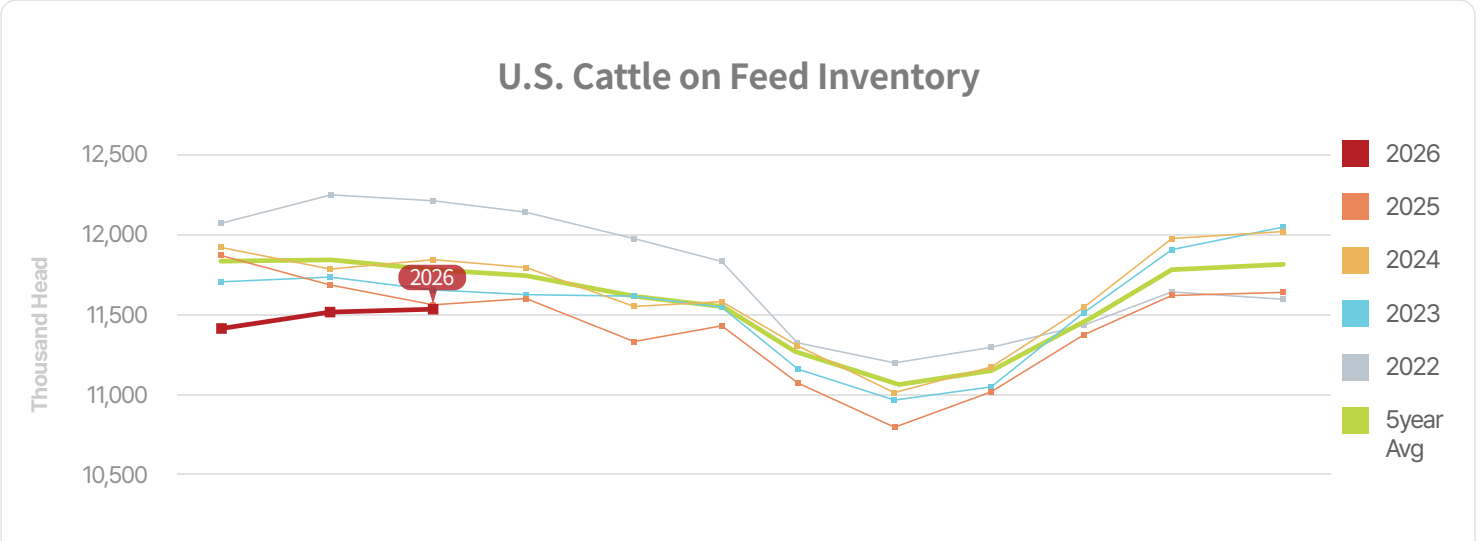



미국의 소고기 부위별 도매가격 (USDA CHOICE GRADE)

Unit; US $/kg, FOB Plant

아래 가격정보는 미국농무부(USDA)에서 발표하는 미국내 유통 평균 도매가격이므로 수출가격과는 차이가 있음을 참고하시기 바랍니다.

IMPS # 품목	2/21	2/28	2월 평균	3/7	3/14	3/21
112A Ribeye Roll, boneless, light	23.54	24.59	23.58	25.28	26.18	26.81
114 Shoulder clod	8.73	8.97	8.77	9.24	9.57	9.44
116A Chuck Roll neck-off	10.57	11.01	11.36	11.26	11.45	11.43
120 Brisket, boneless	9.01	9.41	9.15	9.51	9.99	10.33
123A Short Rib	12.91	13.02	13.00	13.39	13.76	13.90
160 Round, bone-in	9.55	10.92	7.46	11.18	11.37	11.07
167A Knuckle, peeled	9.90	10.24	9.87	10.52	10.76	10.96
168 Top Inside Round	9.80	10.19	9.84	10.41	10.32	10.17
170 Gooseneck Round 18-33	9.36	9.51	9.33	9.48	9.99	9.87
180 Strip Loin, boneless. 1×1	21.73	22.33	21.69	22.91	23.96	24.20
184 Loin, top butt, boneless	13.29	13.80	13.24	14.07	14.32	14.46
189A Tenderloin trimmed heavy	30.85	32.45	31.35	33.85	34.34	35.20
193 Flank Steak	14.61	15.74	14.48	16.66	17.17	18.55
Primal cut, Rib	10.97	11.27	11.00	11.70	12.04	12.43
Primal cut, Arm Chuck	7.02	7.23	7.23	7.29	7.45	7.49
Primal cut, Round	7.34	7.53	7.37	7.70	7.75	7.68
Primal cut, Loin	10.42	10.76	10.44	11.14	11.43	11.69

Beef Chuck Roll

$/Kg

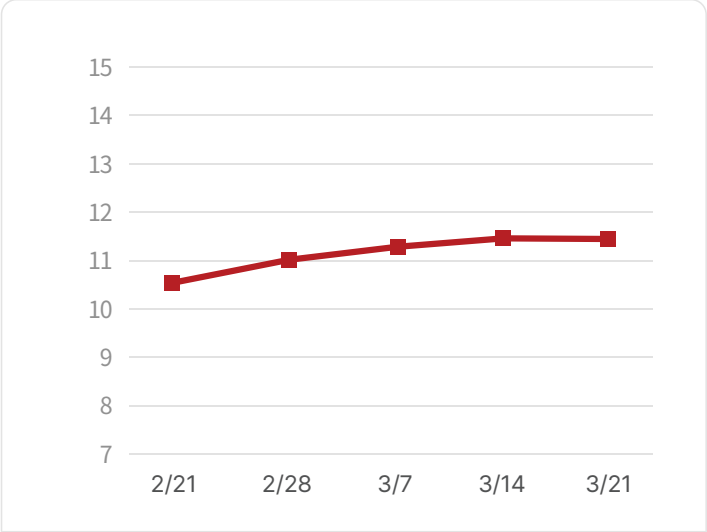

123A Short Rib

$/Kg

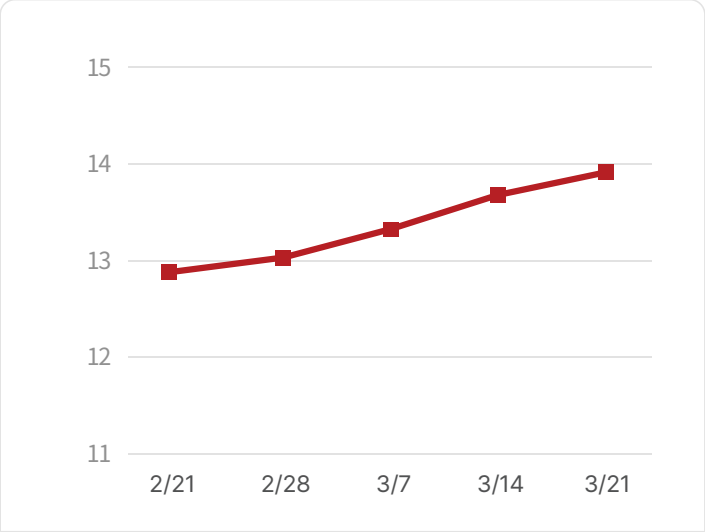

미국의 돼지고기 부위별 도매가격

Unit; US $/kg, FOB Plant

아래 가격정보는 미국농무부(USDA)에서 발표하는 미국내 유통 평균 도매가격이므로 수출가격과는 차이가 있음을 참고하시기 바랍니다.

BPN # 품목	유사 IMPS#	2/21	2/28	2월 평균	3/7	3/14	3/21
U40 Loin, trim	410	2.39	2.41	2.34	2.35	2.24	2.25
U41 Tenderloin, 1.25 down	415	4.13	4.20	4.15	4.24	4.04	3.90
U50 Picnic, smkr trm combo	405	1.75	1.78	1.75	1.77	1.86	2.09
U42 Boston butt trim	406	2.82	2.84	2.81	2.81	2.82	2.84
U44 Sparerib. 25#/dn-lgt	416	4.62	4.48	4.40	4.14	4.51	4.54
U46 Ham, bone in trimmed	401	2.16	-	2.17	-	2.07	1.92
U48 Belly, skin-on, fresh	408	3.37	3.50	3.45	3.61	3.95	4.19
U54 Front Feet, Toes on	420	1.12	1.42	1.21	1.22	1.24	1.25
U51 Neck Bones	421	0.96	0.97	0.94	1.04	0.86	0.93
Cheek Meat, trimmed	N/A	2.31	2.31	2.31	2.31	2.31	2.31
Al Backribs 2.0#/up 1 pc Vac, FZN	422	6.11	-	5.97	6.72	6.60	5.89

지육가격 (CARCASS PRICE)

Unit; US $/kg, FOB Plant

	2/21	2/28	2월 평균	3/7	3/14	3/21
Beef Carcass	797.81	813.82	799.13	814.59	818.95	818.47
Pork Carcass	211.29	214.32	211.01	216.96	219.69	218.42

소지육

$/100Kg

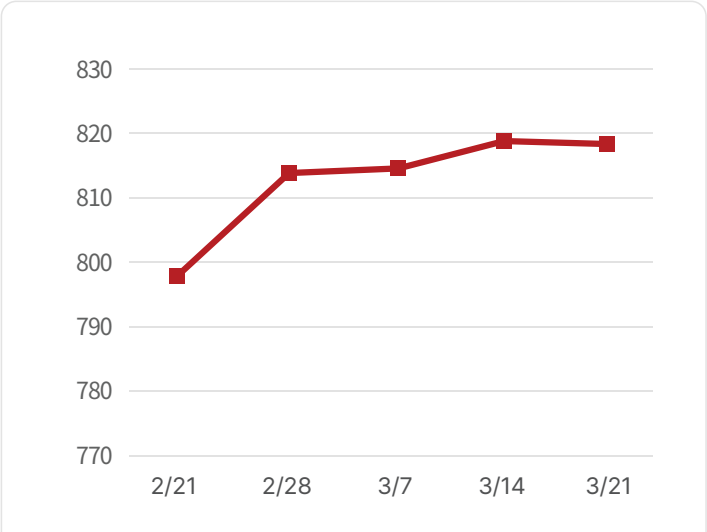

돼지지육

$/100Kg

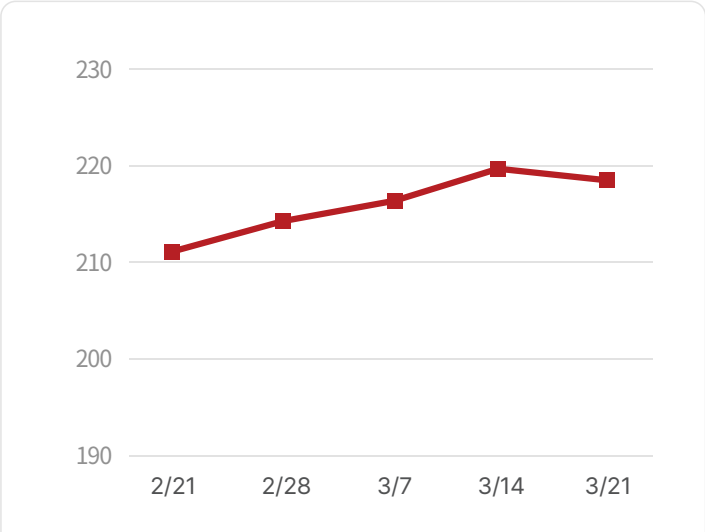

출처: USDA/FAS

MEF NEWSLINE 에 실린 모든 기사의 무단발췌 및 게재를 금합니다. 필요시 사전 허가를 반드시 받으시기 바랍니다.

본 정보는 회원가입 시 제공해 주신 정보에 의해 고객님께 발송되는 NEWSLINE 메일링 서비스입니다.
메일수신을 원치 않으시면 홈페이지 로그인 후 회원정보수정에서 MEF NEWSLINE 이메일 수신여부 거부란에 체크해 주세요.

Copyright ⓒ 2023. US Meat Export Federation, LTD. All rights reserved.