미국육류수출협회 발행 2026

MEF NEWSLINE

Website : www.usmef.co.kr

UPDATE 2026. 3. 18

VOL. 449

About U.S. Beef and Pork
weekly News

U.S. beef market trends

미, 소고기 시장동향

Choice 등급 컷아웃 가격은 작년 9월 첫째 주 역대 최고가 (4.14달러)를 기록한 이후 1월 초까지 하락세를 보였으나, 2월 초까지 5주 연속 상승했다. 이후 2월 중순 잠시 소폭 하락했으나, 최근 3주 연속 상승세를 이어가고 있다. 지난주에는 전 주 대비 0.10달러 상승한 3.96달러로 작년 9월 중순 이래 최고가를 기록했고 전 년과 2024년 대비로는 각각 24%와 27% 상승했다.

Choice 등급과 Select 등급 간의 스프레드 (가격차이)는 전 주 대비 0.07달러 증가했으나 전 년 대비로는 5.40달러 감소한 7.14달러(100파운드당)를 기록했다. 곡물 비육 소고기 생산량 중 Select 등급이 차지하는 비중은 작년 11월 초부터 Prime 등급보다 낮은 수준을 이어가고 있다.

3월 1일부터 7일까지 주간 집계에 따르면, Select 등급 출현율은 7.8%에 지나지 않았으나 Prime 등급은 16.5%를 기록하며, 2월 21일자 주간 집계의 역대 최고치인 15.1%를 불과 2주만에 다시 한번 경신했다. (Choice 등급 출현율은 72.9%) Prime 등급 출현율은 최근 18주 연속 13%를 상회하고 있으며, 이 기간 중 10주간은 14%를 넘어선 것으로 집계되었다.

대분할 rib (+0.15달러, +3%), brisket (+0.14달러, +4%), loin (+0.14달러, +3%), short plate (+0.13달러, +4%), flank (+0.09달러, +4%), chuck (+0.08달러, +2%), round (+0.02달러, +1%) 등 모든 부위의 가격이 상승했다.

Choice 등급 chuck roll (1×1) 가격은 최근 3주 연속 상승세를 보이며 지난주에는, 전 주 대비 2% 상승한 5.20달러로 최근 5주내 최고가를 기록했으나, 시기적인 가격 상승으로 인해 6.50달러까지 치솟았던 지난 1월의 가격 보다는 훨씬 낮은 수준을 유지하고 있다. 해당 부위의 가격은 통상 3월부터 7월까지 연중 최저가 수준을 기록한 후, 8월과 10월에 다시 급등하는 경향이 있다. 작년에는 9월 초 6.85달러를 기록하며 연중 최고가를 기록한 바 있다.

50CL 트리밍육 가격은 2주 전 0.07달러 상승한 데 이어 지난주에도 전 주 대비 0.18달러 상승한 1.78달러를 기록하며 작년 11월 이래 최고가를 기록했고 전 년과 2024년 대비로는 각각 58%와 70% 상승했다.

90CL 트리밍육 가격은 전 주 대비 0.05달러 상승하며 작년 9월의 역대 최고가 수준인 4.35달러를 기록했고, 전 년과 2024년 대비로는 각각 1%와 14% 상승했다. 미국으로 수입되는 90CL 트리밍육 가격은 작년 11월 중순 역대 최고가인 4.01달러를 기록한 후 내림세를 보이고 있으나, 여전히 최고가 수준을 유지하고 있다. 지난주 가격은 전 주 대비 소폭 상승한 3.86달러를 기록했고 전 년과 2024년 대비로는 각각 21%와 41% 상승했다.

Canada와 Mexico를 제외한 국가에서 수입되는 소고기에 부과되던 최소 10%의 상호 관세는 작년 11월 중순 트럼프 행정부의 즉시 철폐 명령에 따라 현재 부과되지 않고 있다. 아울러 소고기는 올해 2월 24일부터 시행된 10%의 한시적 글로벌 보편 관세 (global tariff) 대상에서도 제외되었다.

지난주 소고기 생산량은 전 주 대비 0.8% 증가했으나 전 년 대비로는 7.9% 감소한 4억 6,940만 파운드를 기록했고 2026년 누계 기준으로는 2025년 대비 5.6% 감소했다.

주간도축두수는 전 주 대비 0.8% 증가했으나 전 년 대비로는 10.4% 감소한 52만 5,000두를 기록했고 2026년 누계 기준으로는 2025년 대비 7.9% 감소했다. 생체중량은 전 주와 전 년 대비 각각 1파운드와 39파운드 증가한 1,469파운드를 기록했다. 도체중량은 전 주와 전 년 대비 각각1파운드와 25파운드 증가한 896파운드를 기록했다.

거세우 기준, 생우의 현금가격은 전 주 대비 5.23달러 하락한 100파운드당 234.77달러를 기록했다. 선물가격은 유가 상승에 대한 전반적인 시장 우려가 지속됨에 따라 하락세를 보이며 4월물($230.90, -$3.68), 6월물($228.95, -$2.53), 8월물($226.83, -$2.42)의 가격 추이를 보였다. 2월 27일부터 3월 5일까지 미국의 소고기 수출량은 11,430톤을 기록했고 그중 한국으로의 수출량은 3,530톤으로 집계되었다.

U.S. beef market trends

컷아웃 1파운드당 가격

$ 3.96 ^ **$ 0.10**

전 주 $3.86

도축두수 단위 : 두

52만 5,000두 ^ **0.8 %**

전 주 52만 1,000두

생산량 단위 : 파운드

4억 6,940만 ^ **0.8 %**

전 주 4억 6,560만

생우 100파운드당 가격

$ 234.77 ∨ **$ 5.23**

전 주 $240.00

미, 한국으로의 소고기 주간 수출량

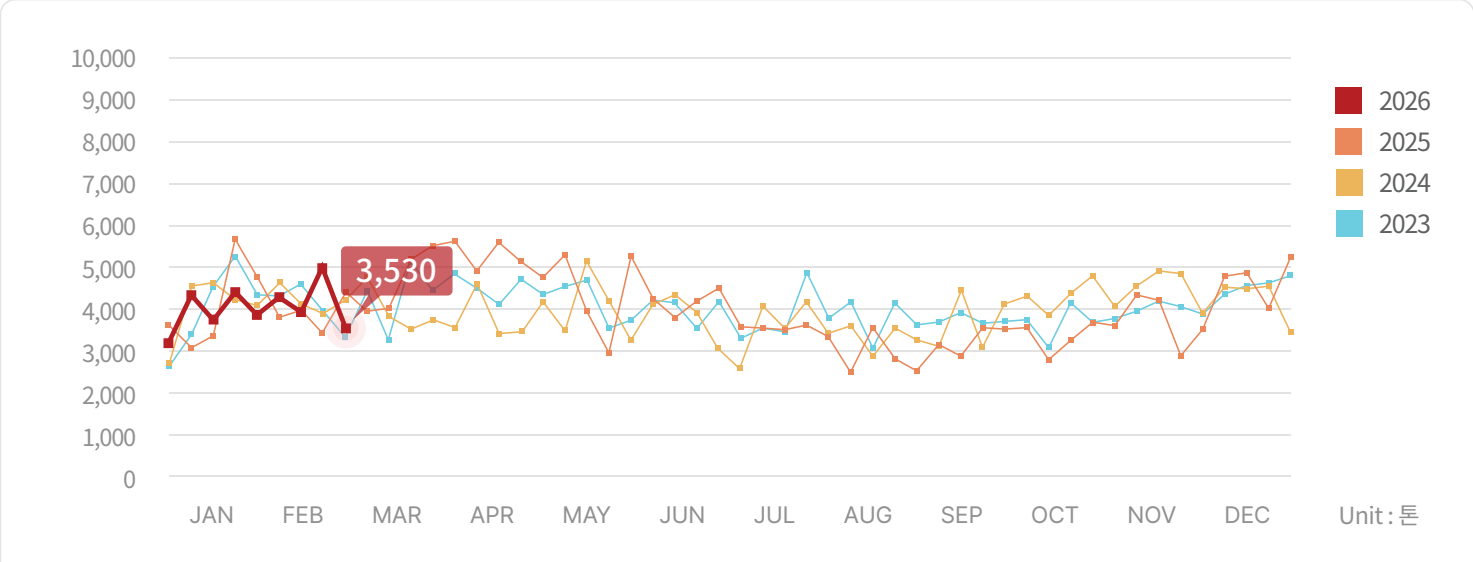

*주: 2026년 3월 5일자 업데이트. / *2026년 1월 1일부터 2026년 3월 5일까지의 수출량은 총 36,397톤

소고기 컷아웃 주간 가격

달러/파운드

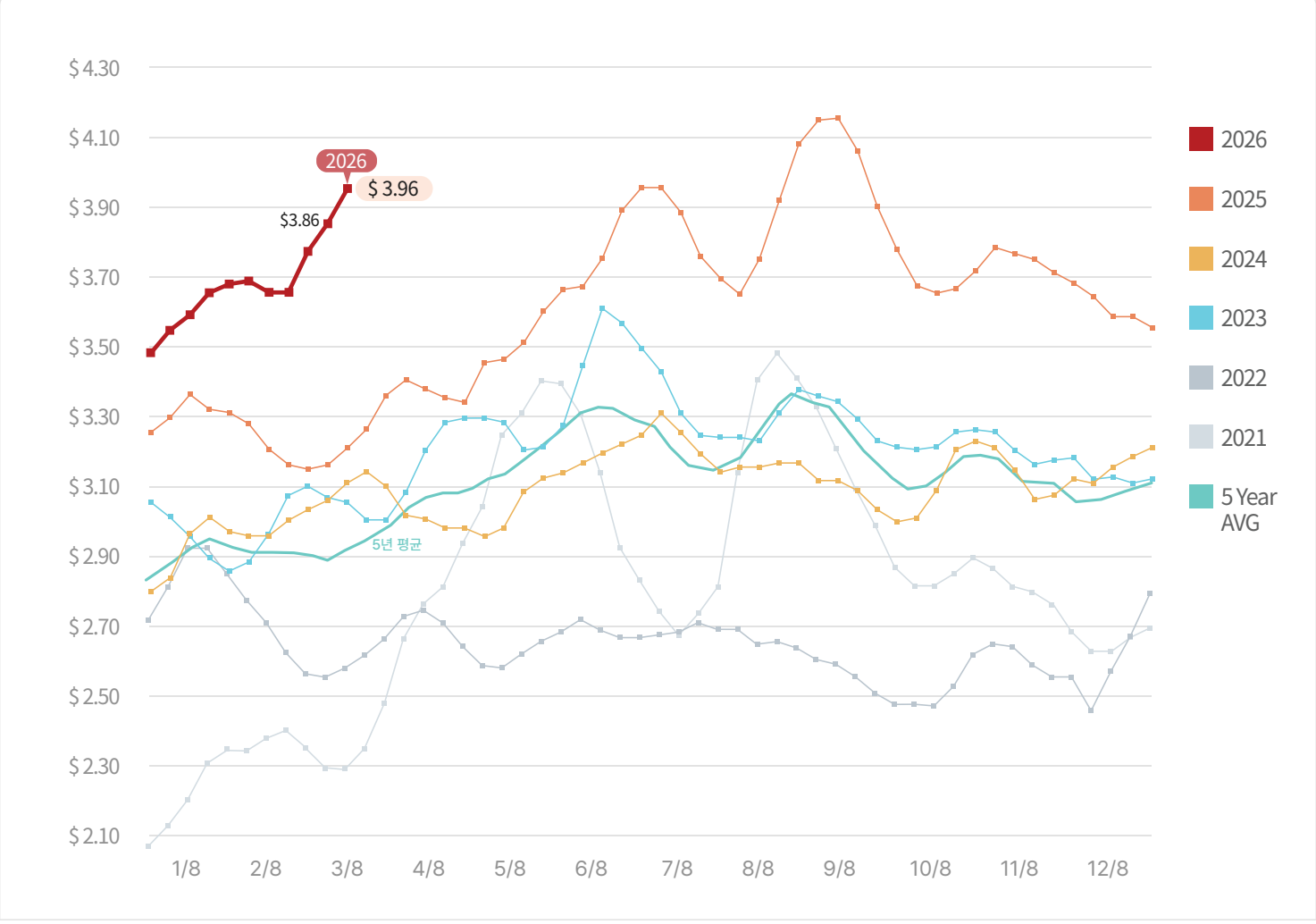

소고기 대분할육 가격

달러/파운드

Beef	Choice cutout	Select cutout	CHOICE							
			Rib	Chuck	Round	Loin	Brisket	Short Plate	Flank	50CL trim
3/15/2024	3.10	3.01	4.70	2.59	2.72	4.10	2.40	2.21	1.48	1.05
3/14/2025	3.20	3.07	4.96	2.65	2.84	4.15	2.43	2.18	1.53	1.13
3/13/2026	3.96	3.88	5.47	3.39	3.52	5.20	3.24	2.95	2.03	1.78
전 년 대비	24%	27%	10%	28%	24%	25%	33%	35%	33%	58%
2024년 대비	27%	29%	17%	31%	30%	27%	35%	33%	37%	70%

Note: 대분할(primal) 기준 미국내 도매 가격이므로 수출가격과는 차이가 있음.

U.S. pork market trends

미, 돼지고기 시장동향

돼지고기 컷아웃 가격은 최근 4주 연속 오름세를 보이며, 지난주에는 전 주 대비 0.01달러 상승한 1.00달러로 작년 10월 말 이래 최고가를 기록했고 전 년과 2024년 대비로는 각각 3%와 7% 상승했다.

대분할 belly(+0.03달러, +2%), ham (+0.02달러, +2%), picnic (+0.01달러, +1%)의 가격은 상승했고 loin, butt, rib은 변동이 없었다.

Heavy bone-in ham 가격은 시기적 수요 영향으로 작년 11월 말부터 12월 셋째 주까지 상승세를 보였으며, 12월 중순에는 1.07달러로 9월 중순 이래 최고가를 기록했다. 이후 12월 말부터 1월 초까지 3주간 하락세를 보이다 1월 중순부터 다소 반등하기 시작했다.

1월 말부터 2월 중순까지 0.85–0.86달러 사이를 유지하던 가격은 3주 전 0.84달러로 소폭 하락했으나, 이후 2주간 매주 0.7%씩 상승하며 지난주에는 전 주 대비 0.01달러 상승한 0.85달러를 기록했고, 전 년 대비로는 7% 하락했으나 2024년 대비로는 12% 상승했다.

거래량에 따라 가격 변동성이 큰 boneless rollout ham의 지난주 거래량은 56,000파운드로 2주 전 (38,000파운드) 대비 증가했으나 3주 전 (108,000파운드) 대비로는 감소했다. 가격은 전 주와 동일한 1.51달러를 유지했고 전 년 대비로는 3% 상승했으나 2024년 대비로는 1% 하락했다.

지난주 돼지고기 생산량은 전 주(5억 4,240만 파운드 #1)와 전 년 대비 각각 1.9%와 2.1% 증가한 5억 5,260만 파운드를 기록했다.

주간도축두수는 전 주(248만 8,000두 #2)와 전 년 대비 각각 1.8%와 1.2% 증가한 253만 2,000두를 기록했다. 생체중량은 전 주 대비 변동이 없었으나 전 년 대비로는 1파운드 증가한 292파운드를 기록했다. 도체중량은 전 주 대비 변동이 없었으나 전 년 대비로는 1파운드 증가한 218파운드를 기록했다.

생돈의 현금가격은 2주 전 1.31달러 상승한 데 이어 지난주에도 전 주 대비 0.13달러 상승한 100파운드당 91.82달러를 기록했다. 선물가격은 4월물($93.45, -$2.18), 5월물($98.40, -$2.45), 6월물($107.38, -$3.20), 7월물($109.30, -$3.40)의 가격 추이를 보였다.

2월 27일부터 3월 5일까지 미국의 돼지고기 수출량은 38,900톤을 기록했고 그중 한국으로의 수출량은 4,220톤으로 집계되었다.

U.S. pork market trends

컷아웃 1파운드당 가격

$ 1.00 ^ $ 0.01

전 주 $0.99

도축두수 단위 : 두

253만 2,000두 ^ 1.8 %

전 주 248만 8,000두

생산량 단위 : 파운드

5억 5,260만 ^ 1.9 %

전 주 5억 4,240만

생돈 100파운드당 가격

$ 91.82 ^ $ 0.13

전 주 $91.69

#1 생산량 : USDA 조정수치
지난 주 5억 4,440만 파운드에서 조정

#2 주간도축두수 : USDA 조정수치
지난 주 240만 7,000두에서 조정

미, 한국으로의 돼지고기 주간 수출량

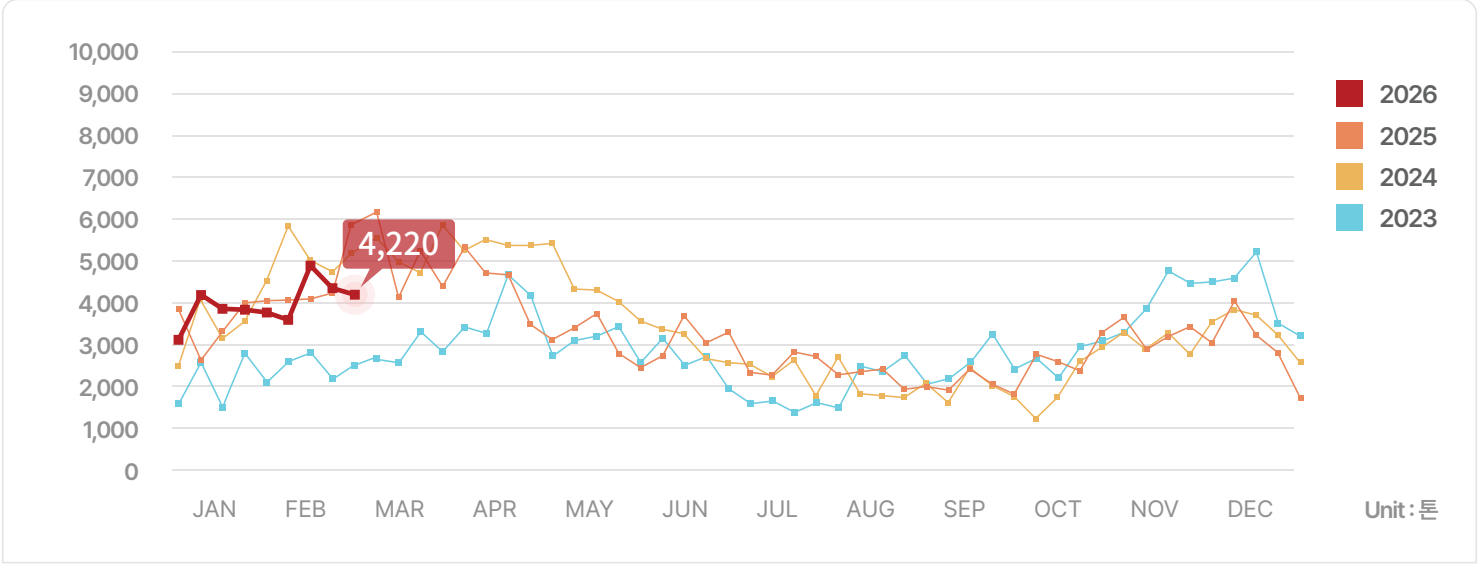

*2026년 3월 5일자 업데이트. / *2026년 1월 1일부터 2026년 3월 5일까지의 수출량은 총 35,865톤

돼지고기 컷아웃 주간 가격

달러/파운드

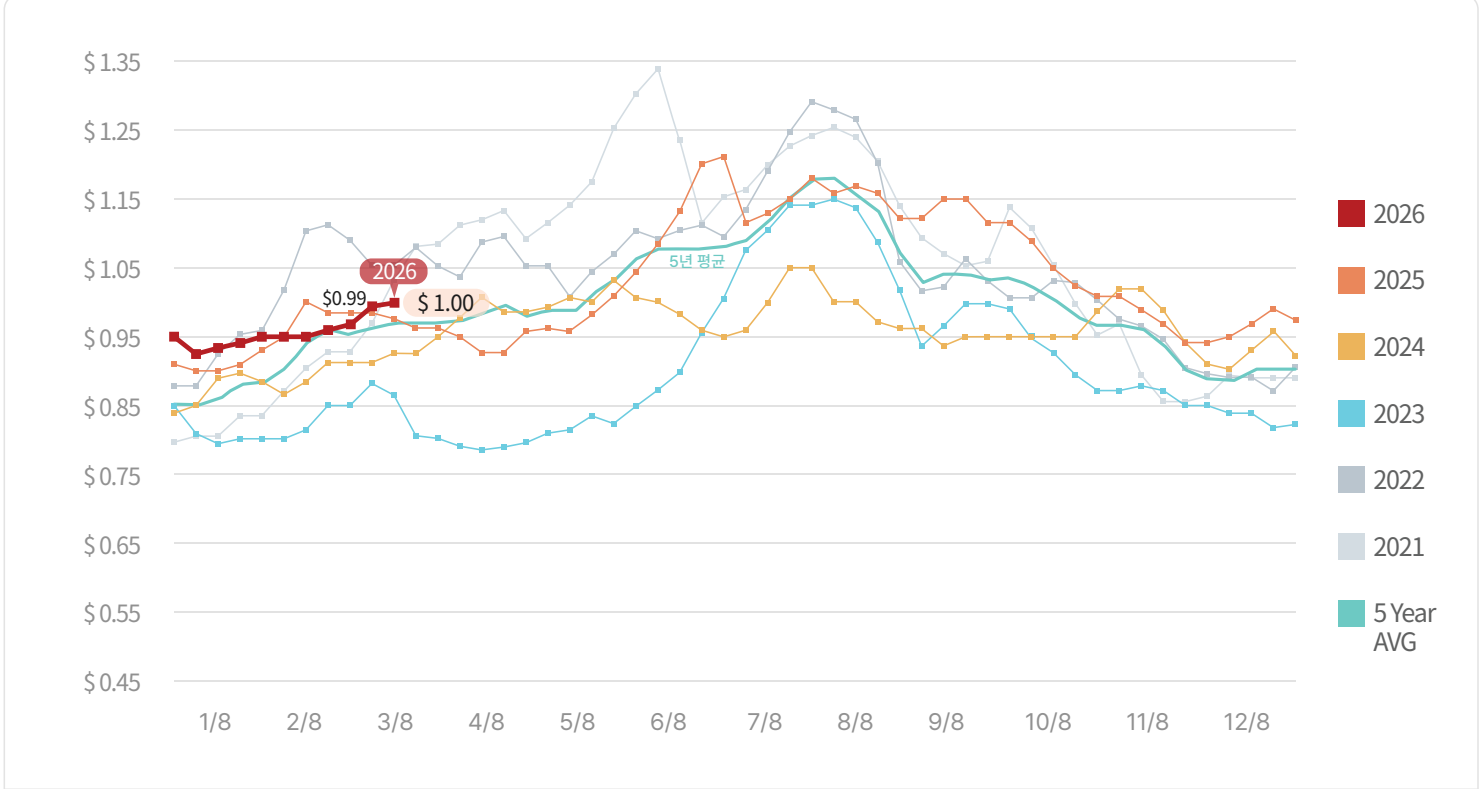

돼지고기 대분할육 가격

달러/파운드

Pork	Cutout	Loin	Butt	Picnic	Rib	Ham	Belly
3/15/2024	0.93	0.88	1.13	0.72	1.74	0.77	1.26
3/14/2025	0.97	0.87	1.06	0.72	1.50	0.89	1.43
3/13/2026	1.00	0.93	1.16	0.73	1.57	0.84	1.56
전 년 대비	3%	7%	9%	1%	5%	-6%	8%
2024년 대비	7%	6%	3%	2%	-10%	9%	24%

Note: 대분할(primal) 기준 미국내 도매 가격이므로 수출가격과는 차이가 있음.

USDA Status report

미, 소고기 및 돼지고기 생산량 전망

미농무부(USDA)는 지난주 WASDE(세계농산물 수급전망) 최신 보고서를 발표했다.

2026년 미국의 소고기 생산량은 지난 2월 보고서 대비 하향 (-0.4%) 조정된 1,171만 톤으로 예측되었으며, 이는 전 년 대비 단 0.7% 감소한 수준이다. USDA가 이처럼 소폭의 감소만을 예상하는 이유 중 하나는 1월 조사에서 비육장에 입식 가능한 소 공급량이 전 년 대비 증가했기 때문이다. 그러나 실제 생산량을 제한하는 요인은 비육우 공급 부족이 아니라, packer와 비육장의 수익성 악화에 따른 주간 도축 두수 감소에 있으며, 이로 인해 USDA는 이미 2026년 1분기 전망치를 하향 조정한 바 있다.

현재 비육장 내 출하 대기 중인 비육우 두수는 기록적인 수준이나, 주간 도축 속도가 더디기 때문에 올해 전체 소고기 생산량은 여전히 전 년 대비 낮을 것으로 전망된다. 따라서 이번 USDA 전망은 다소 낙관적이라 볼 수 있으며, 민간 분석가들은 2026년 생산량 감소 폭이 이보다 더 큰 3%에 가까울 것으로 예상하고 있다. 한편, 미국의 소고기 수출량은 빠듯한 공급의 영향으로 2025년 대비 7.1% 감소할 것으로 전망된다.

2026년 미국의 돼지고기 생산량은 지난 2월 보고서에서 전 년 대비 2.5% 증가한 1,283만 톤을 전망한 바 있으며, 이번 3월 보고서에서는 2월 보고서의 내용을 변동 없이 유지했다. 2026년 돼지고기 수출량은 2월 전망치 (+2.2%) 보다 높은 3.1%의 반등세를 보일 것으로 내다봤다.

미, 분기별 소고기 생산량 전망

단위 : 백만톤

2020 : 1,233 만톤, +0.1% | 2021 : 1,268 만톤, +2.8% | 2022 : 1,283 만톤, +1.2% | 2023 : 1,223 만톤, -4.7%
2024 : 1,224만톤, +0.1% | 2025est : 1,179만톤, - 3.6% | 2026F : 1,171만톤, - 0.7%

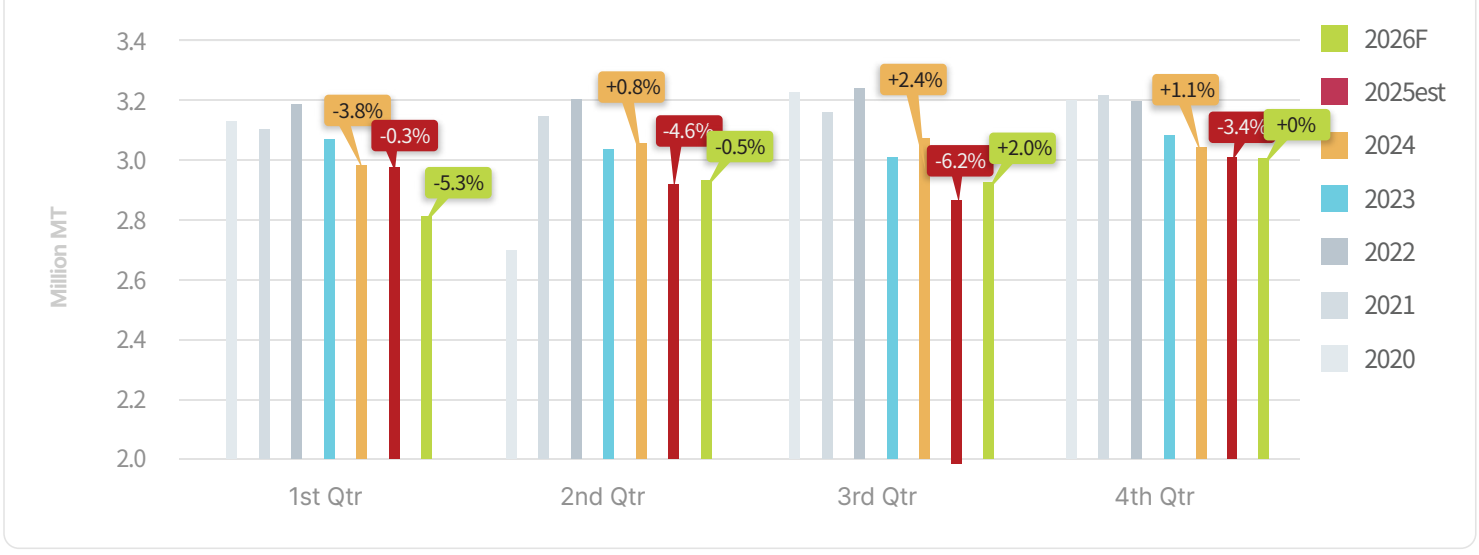

미, 분기별 돼지고기 생산량 전망

단위 : 백만톤

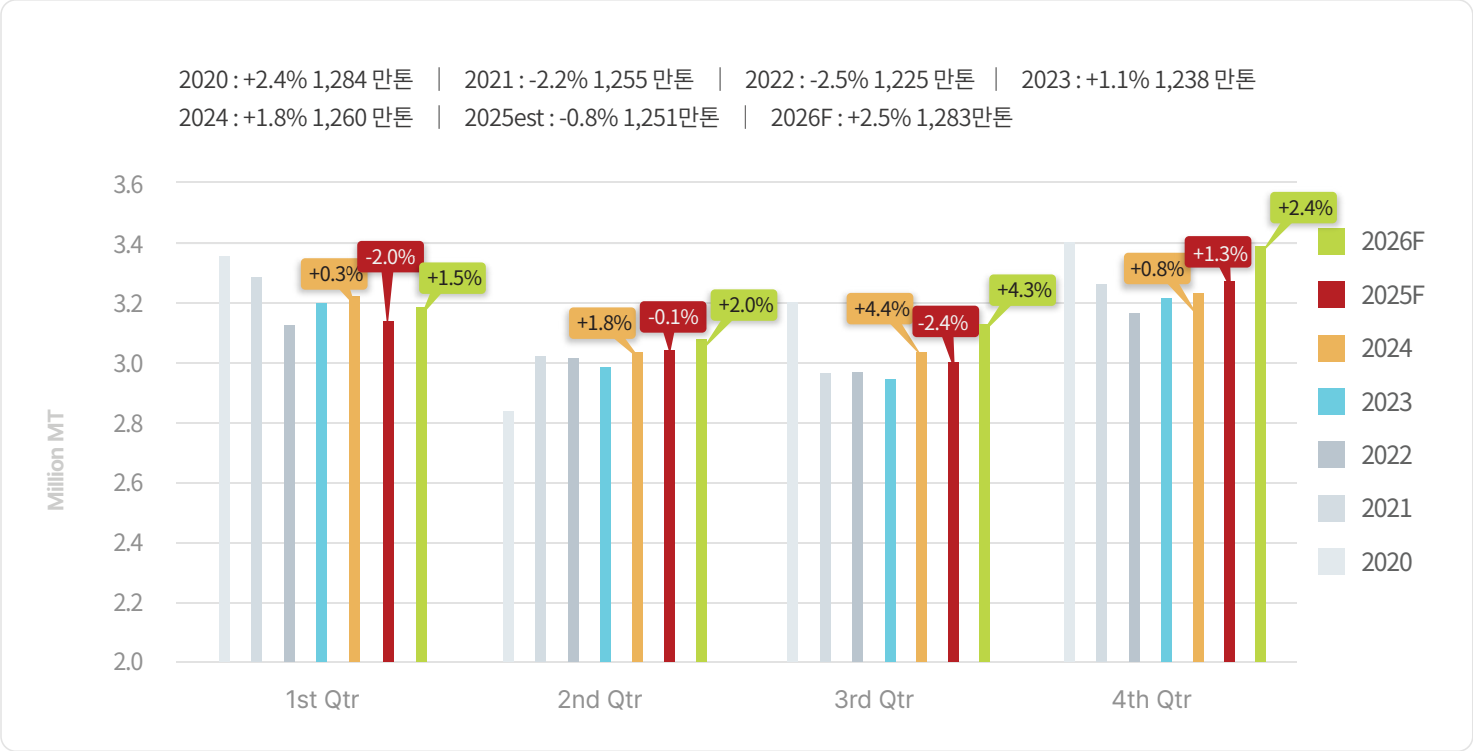
2020 : +2.4% 1,284 만톤 | 2021 : -2.2% 1,255 만톤 | 2022 : -2.5% 1,225 만톤 | 2023 : +1.1% 1,238 만톤
2024 : +1.8% 1,260 만톤 | 2025est : -0.8% 1,251만톤 | 2026F : +2.5% 1,283만톤

미국의 소고기 부위별 도매가격 (USDA CHOICE GRADE)

Unit; US $/kg, FOB Plant

아래 가격정보는 미국농무부(USDA)에서 발표하는 미국내 유통 평균 도매가격이므로 수출가격과는 차이가 있음을 참고하시기 바랍니다.

IMPS # 품목	2/14	2/21	2/28	2월 평균	3/7	3/14
112A Ribeye Roll, boneless, light	22.80	23.54	24.59	23.58	25.28	26.18
114 Shoulder clod	8.65	8.73	8.97	8.77	9.24	9.57
116A Chuck Roll neck-off	11.40	10.57	11.01	11.36	11.26	11.45
120 Brisket, boneless	9.07	9.01	9.41	9.15	9.51	9.99
123A Short Rib	13.11	12.91	13.02	13.00	13.39	13.76
160 Round, bone-in	0.00	9.55	10.92	7.46	11.18	11.37
167A Knuckle, peeled	9.72	9.90	10.24	9.87	10.52	10.76
168 Top Inside Round	9.82	9.80	10.19	9.84	10.41	10.32
170 Gooseneck Round 18-33	9.34	9.36	9.51	9.33	9.48	9.99
180 Strip Loin, boneless. 1×1	21.55	21.73	22.33	21.69	22.91	23.96
184 Loin, top butt, boneless	13.13	13.29	13.80	13.24	14.07	14.32
189A Tenderloin trimmed heavy	31.03	30.85	32.45	31.35	33.85	34.34
193 Flank Steak	14.05	14.61	15.74	14.48	16.66	17.17
Primal cut, Rib	10.74	10.97	11.27	11.00	11.70	12.04
Primal cut, Arm Chuck	7.20	7.02	7.23	7.23	7.29	7.45
Primal cut, Round	7.33	7.34	7.53	7.37	7.70	7.75
Primal cut, Loin	10.39	10.42	10.76	10.44	11.14	11.43

Beef Chuck Roll

$/Kg

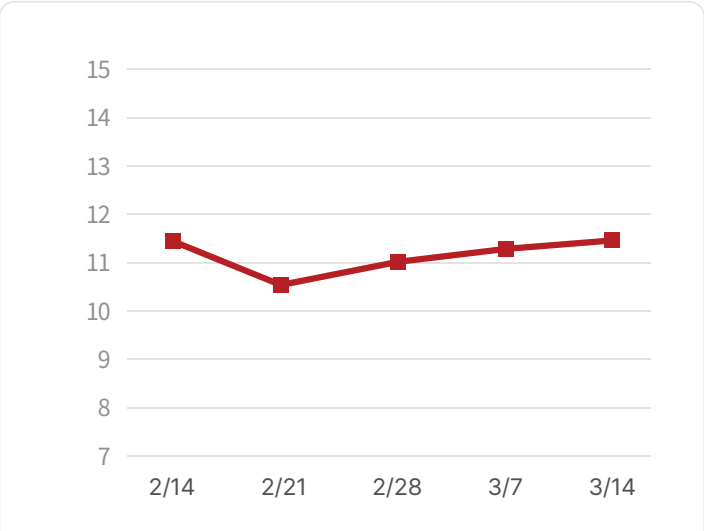

123A Short Rib

$/Kg

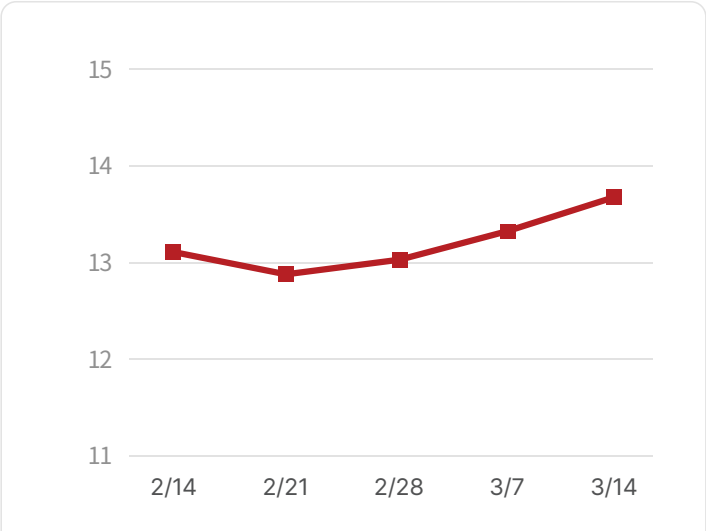

미국의 돼지고기 부위별 도매가격

Unit; US $/kg, FOB Plant

아래 가격정보는 미국농무부(USDA)에서 발표하는 미국내 유통 평균 도매가격이므로 수출가격과는 차이가 있음을 참고하시기 바랍니다.

BPN # 품목	유사 IMPS#	2/14	2/21	2/28	2월 평균	3/7	3/14
U40 Loin, trim	410	2.33	2.39	2.41	2.34	2.35	2.24
U41 Tenderloin, 1.25 down	415	4.12	4.13	4.20	4.15	4.24	4.04
U50 Picnic, smkr trm combo	405	1.83	1.75	1.78	1.75	1.77	1.86
U42 Boston butt trim	406	2.82	2.82	2.84	2.81	2.81	2.82
U44 Sparerib. 25#/dn-lgt	416	4.44	4.62	4.48	4.40	4.14	4.51
U46 Ham, bone in trimmed	401	-	2.16	-	2.17	-	2.07
U48 Belly, skin-on, fresh	408	3.42	3.37	3.50	3.45	3.61	3.95
U54 Front Feet, Toes on	420	1.11	1.12	1.42	1.21	1.22	1.24
U51 Neck Bones	421	0.87	0.96	0.97	0.94	1.04	0.86
Cheek Meat, trimmed	N/A	2.31	2.31	2.31	2.31	2.31	2.31
Al Backribs 2.0#/up 1 pc Vac, FZN	422	5.82	6.11	-	5.97	6.72	6.60

지육가격 (CARCASS PRICE)

Unit; US $/kg, FOB Plant

	2/14	2/21	2/28	2월 평균	3/7	3/14
Beef Carcass	793.52	797.81	813.82	799.13	814.59	818.95
Pork Carcass	209.37	211.29	214.32	211.01	216.96	219.69

소지육

$/100Kg

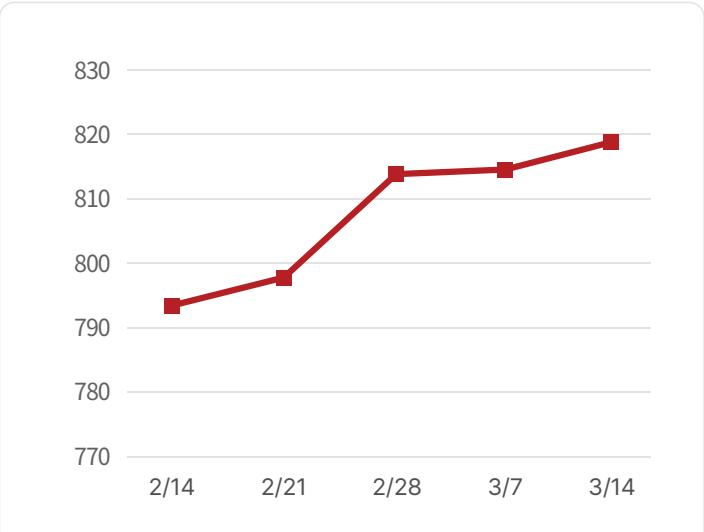

돼지지육

$/100Kg

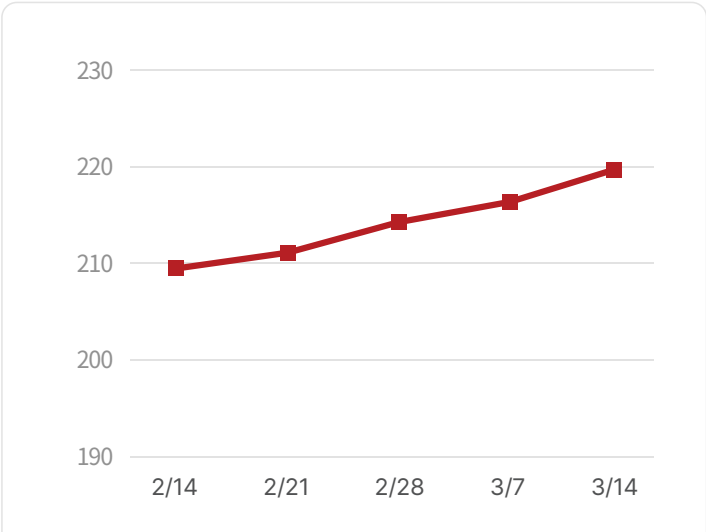

출처: USDA/FAS

MEF NEWSLINE 에 실린 모든 기사의 무단발췌 및 게재를 금합니다. 필요시 사전 허가를 반드시 받으시기 바랍니다.

본 정보는 회원가입 시 제공해 주신 정보에 의해 고객님께 발송되는 NEWSLINE 메일링 서비스입니다.
메일수신을 원치 않으시면 홈페이지 로그인 후 회원정보수정에서 MEF NEWSLINE 이메일 수신여부 거부란에 체크해 주세요.

미국육류수출협회
서울시 종로구 율곡로 33 안국빌딩 3층 KOREA Office Tel 02. 720. 1894 | Fax 02. 720. 1896
Copyright ⓒ 2023. US Meat Export Federation, LTD. All rights reserved.