

U.S. beef market trends

미, 소고기 시장동향

Choice 컷아웃 가격은 올해 9월 첫째 주 역대 최고가(4.14달러) 이후 5주간 하락했으나, 10월 중순 3.66달러로 반등세를 보였다. 이후 10월 말 상승했으나 지난 8주간 다시 완만한 내림세를 이어가며, 지난 주에는 전 주 대비 0.03달러 하락한 3.56달러를 기록했고 전 년과 2023년 대비로는 각각 11%와 22% 상승했다.

Choice 등급과 Select 등급 간의 스프레드(가격차이)는 전 주와 전 년 대비 각각 3.45달러와 22.04달러 감소한 8.66달러(100파운드당)를 기록했다. 대분할 rib (-0.62달러, -10%), loin (-0.09달러, -2%), brisket (-0.04달러, -2%), short plate (-0.04달러, -2%), flank (-0.01달러, -1%)의 가격은 하락했으나 round (+0.14달러, +5%), chuck (+0.14달러, +4%)의 가격은 상승했다.

Choice 등급 heavy bone-in ribeye 가격은 올해 9월 초 역대 최고가인 14.72달러를 기록한 뒤, 연말 휴일을 앞둔 11월 말 14.68달러까지 도달했다. 이후 크리스마스와 신년 수요 물량이 이미 확보됨에 따라 지난 2주간 내림세를 보였으며, 지난 주에는 11.96달러로 올해 8월 이래 최저가를 기록했다. 해당 부위의 가격은 올해 대부분 기간 동안 전 년 대비 높은 수준을 유지했으나, 최근 4주 동안은 전 년 수준을 하회하며 지난주 가격도 전 년 대비 20% 하락했고 2023년 대비로도 7% 하락했다.

Choice 등급 trimmed heavy tenderloin 가격은 11월 중순 역대 최고가인 20.09달러를 기록한 뒤 3주간 19달러선을 유지했다. 12월 들어 연말 수요 물량이 확보된 이후 시기적 내림세를 보이며 지난 주에는 8월 이래 최저가인 15.39달러를 기록했고 전 년 대비로는 9% 상승했으나 2023년 대비로는 6% 하락했다.

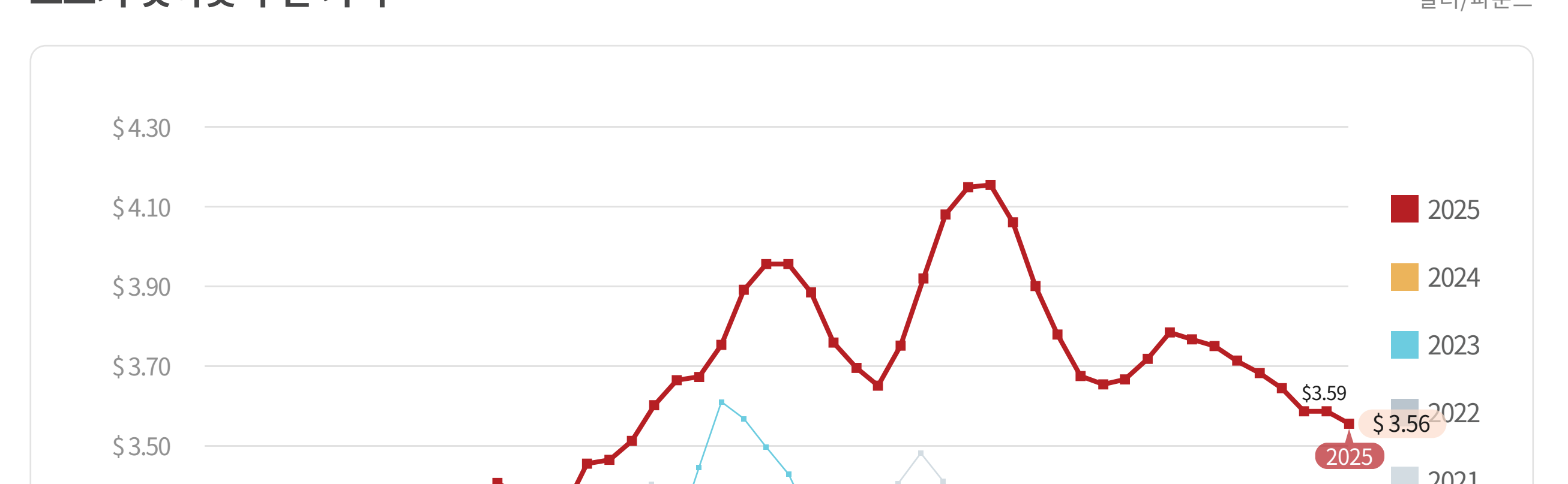
50CL 트리밍용 가격은 곡물비용 소고기 생산량에 급감하고 ground beef의 시기적 수요가 가격을 뒷받침에 따라 올해 5월 중순부터 오름세를 보이며 7월 중순에 역대 최고가인 2.62달러를 기록했다. 이후 가격은 시기적 하락세를 보이다가 10월 중순부터 11월 중순까지 다시 상승하며 8월 이래 최고가(1.74달러)를 기록했으나 다시 하락세로 돌아서며, 지난 주에는 전 주 대비 0.06달러 하락한 1.25달러를 기록했고 전 년과 2023년 대비로는 각각 62%와 130% 상승했다.

90CL 트리밍용 가격은 올해 9월 초 역대 최고가(4.35달러)를 기록 후 주로 내림세를 보였으나, 지난 주에는 전 주 대비 변동이 없는 3.93달러로 올해 6월 이래 최저가를 기록했으나 강한 수요와 빠른 lean beef 공급으로 전 년과 2023년 대비로는 각각 22%와 61% 상승하여 여전히 높은 가격을 유지하고 있다.

크리스마스 휴일을 포함했던 지난 주 소고기 생산량은 전 주 대비 270% 감소했으나 전 년 대비로는 1.7% 증가한 3억 8,390만 파운드를 기록했고 연중 누계 기준으로는 전 년 대비 3.3% 감소했다.

주간도축두수는 전 주와 전 년 대비 각각 26.9%와 0.9% 감소한 42만 9,000두를 기록했고, 연중 누계 기준으로는 전 년 대비 6.1% 감소했다. 생체중량은 전 주 대비 변동이 없었으나 전 년 대비로는 27파운드 증가한 1,467파운드를 기록했다. 도체중량은 전 주 대비 1파운드 감소했으나 전 년 대비로는 23파운드 증가한 897파운드를 기록했다.

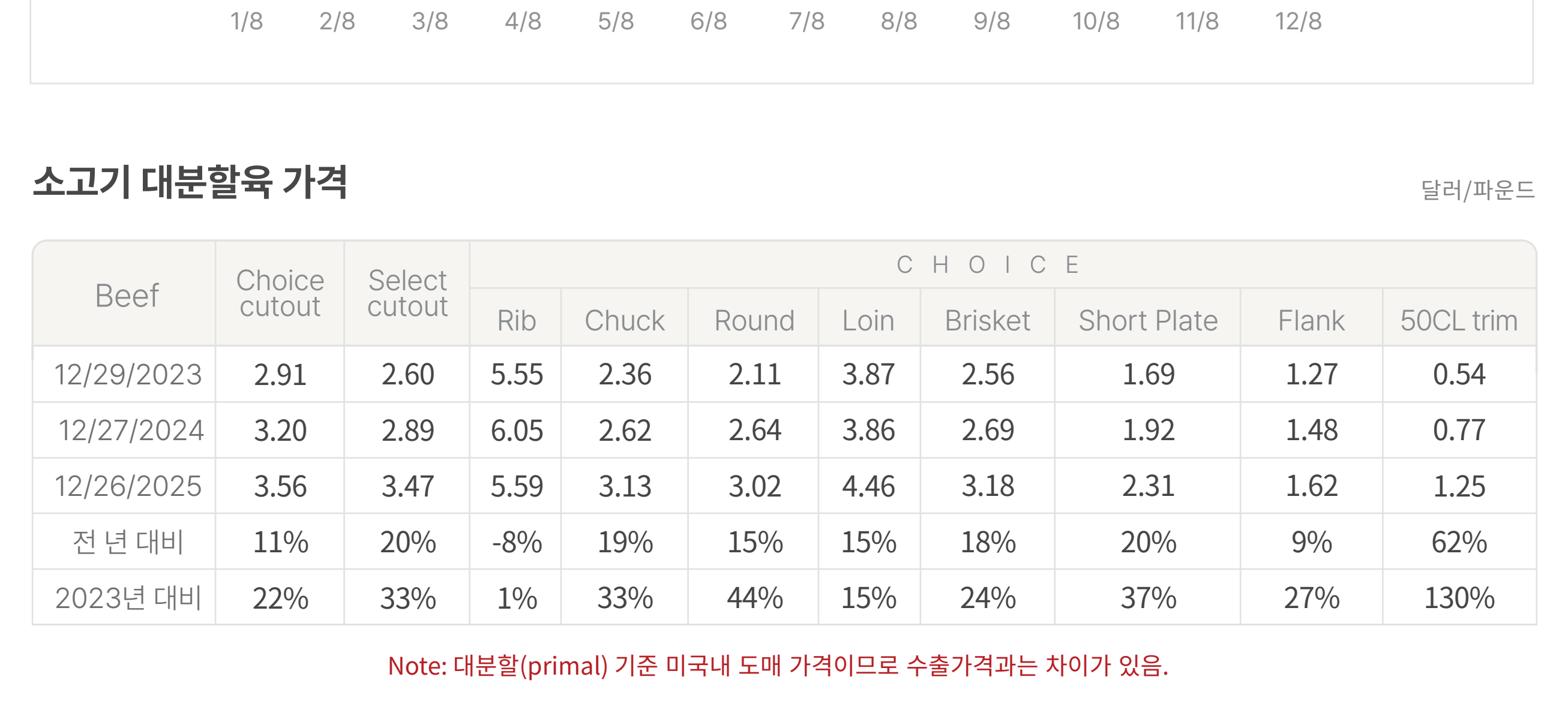
가세우 기준, 생우의 현금가격은 전 주(227.96달러 **#1**) 대비 117달러 상승하여 100 파운드당 229.13달러를 기록했다. 선물가격은 미 정부와 소고기 가격 인하 정책 발표에 시장이 반응하며 올해 10월 중순부터 11월 중순까지 급격히 하락했으며, 11월 중순에는 7월 초 이래 최저가를 기록했다. 이후 12월에는 반등세를 보이며, 12월말(\$229.83, -\$0.57), 2월말(\$229.65, -\$1.15), 4월말(\$229.70, -\$0.30)의 가격 추이를 보였다. 12월 5일부터 11일까지 미국의 소고기 수출량은 14,930톤을 기록했고 그 중 한국으로의 수출량은 4,720톤으로 집계되었다.



*주: 2025년 12월 11일자 업데이트. / *2025년 1월 1일부터 2025년 12월 11일까지의 수출량은 총 193,928톤

소고기 컷아웃 주간 가격

달러/파운드



소고기 대분할육 가격

달러/파운드

Beef	Choice cutout	Select cutout	Rib	Chuck	Round	Loin	Brisket	Short Plate	Flank	50CL trim
12/29/2023	2.91	2.60	5.55	2.36	2.11	3.87	2.56	1.69	1.27	0.54
12/27/2024	3.20	2.89	6.05	2.62	2.64	3.86	2.69	1.92	1.48	0.77
12/26/2025	3.56	3.47	5.59	3.13	3.02	4.46	3.18	2.31	1.62	1.25
전 년 대비	11%	20%	-8%	19%	15%	15%	18%	20%	9%	62%
2023년 대비	22%	33%	1%	33%	44%	15%	24%	37%	27%	130%

Note: 대분할(primal) 기준 미국내 도매 가격이므로 수출가격과는 차이가 있음.

U.S. pork market trends

미, 돼지고기 시장동향

돼지고기 컷아웃 가격은 올해 5월 중순부터 6월 말까지 오름세를 이어가며 6월 말 1.21달러로 2022년 8월 이래 최고가를 기록했다. 이후 도축두수가 시기적으로 증가함에 따라 10월 초부터 11월 말까지 9주 연속 하락했다. 12월 첫 3주 동안은 다시 상승세를 보였으나, 지난 주에는 전 주 대비 0.02달러 하락한 0.97달러를 기록했고 전 년과 2023년 대비로는 각각 2%와 10% 상승했다.

대분할 ham (+0.07달러, -7%), belly (-0.05달러, -4%), picnic (-0.01달러, -1%)의 가격은 하락했으나 rib (+0.08달러, +5%), butt (+0.04달러, +3%)의 가격은 상승했고 loin은 변동이 없었다.

Heavy bone-in ham 가격은 올해 10월 중순부터 11월 중순까지 6주 연속 하락했으나 11월 말부터 12월 첫 3주 동안 오름세를 보이며 2주 전 1.07달러로 9월 중순 이래 최고가를 기록했다. 지난 주에는 크리스마스 휴일 수요가 이미 충족됨에 따라 전 주 대비 0.14달러 하락한 0.93달러를 기록했고 전 년 대비로는 8% 하락했으나 2023년 대비로는 22% 상승했다. 해당 부위의 가격은 통상 12월 말에 하락하는 경향을 보인다.

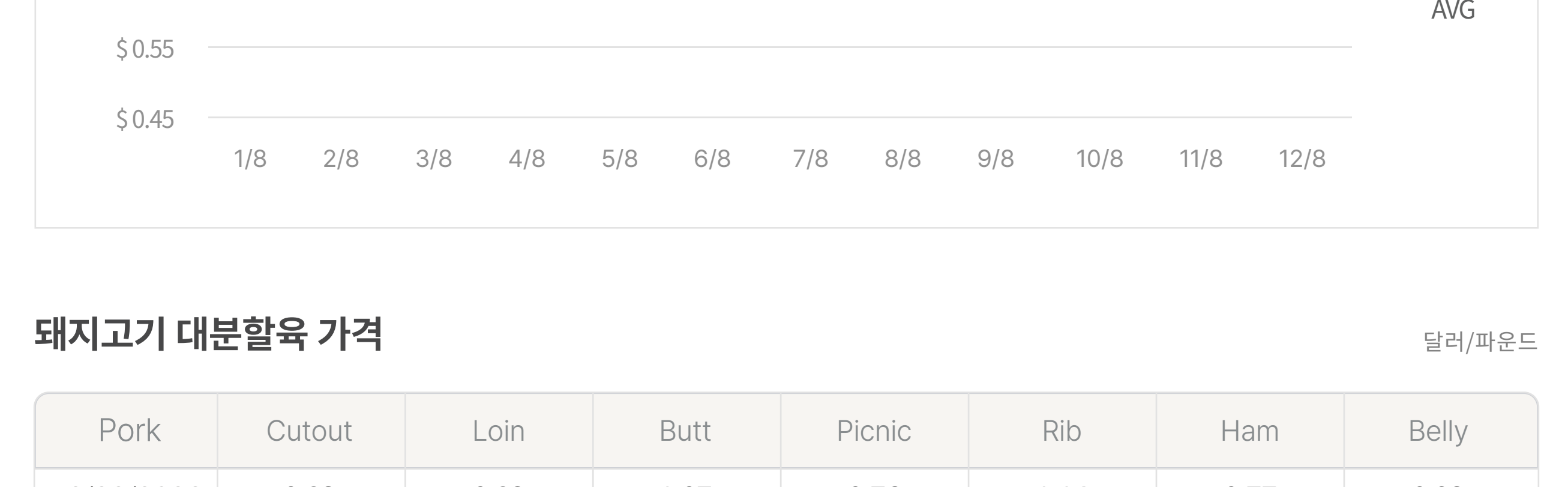
가래함에 따라 변동성이 큰 boneless rollout ham의 가래함은 주당감사청 (Thanks-giving day, 11월 27일) 휴일을 앞둔 고 증가했고, 크리스마스를 앞둔 3주 동안 다시 높은 수준을 기록했다. 크리스마스 휴일 주간이었던 지난 주 가래함은 37,000파운드로 급감하며 2주 전(151,000파운드)과 3주 전(242,000파운드) 대비 크게 감소했고, 가격은 전 주 대비 0.18달러 상승한 1.91달러로 8월 중순 이래 최고가를 기록했으며, 전 년 대비로는 변동이 없으나 2023년 대비로는 28% 상승한 가격이다.

크리스마스 휴일을 포함했던 지난 주 돼지고기 생산량은 전 주(5억 8,660만 파운드 **#1**) 대비 26.3% 감소했고 전 년 대비로도 3.7% 감소한 4억 3,250만 파운드를 기록했다.

주간도축두수는 전 주(268만 6,000두 **#2**)와 전 년 대비 각각 26.4%와 4.2% 감소한 197만 8,000두를 기록했다. 생체중량은 전 주와 전 년 대비 각각 1파운드와 2파운드 증가한 294파운드를 기록했다. 도체중량은 전 주와 전 년 대비 모두 1파운드 증가한 219파운드를 기록했다.

생돈의 현금가격은 2주 전 3.83달러 하락한 데 이어 지난 주에는 전 주 대비 0.26달러 하락하며 100파운드당 67.19달러를 기록했다. 선물가격은 12월 들어 반등세를 기록했으나, 지난 주에는 전 주와 큰 변동이 없는 2월말(\$84.53, +\$0.03), 4월말(\$89.48, +\$0.35), 5월말(\$93.43, +\$0.50), 6월말(\$102.33, +\$0.63)의 가격 추이를 보였다.

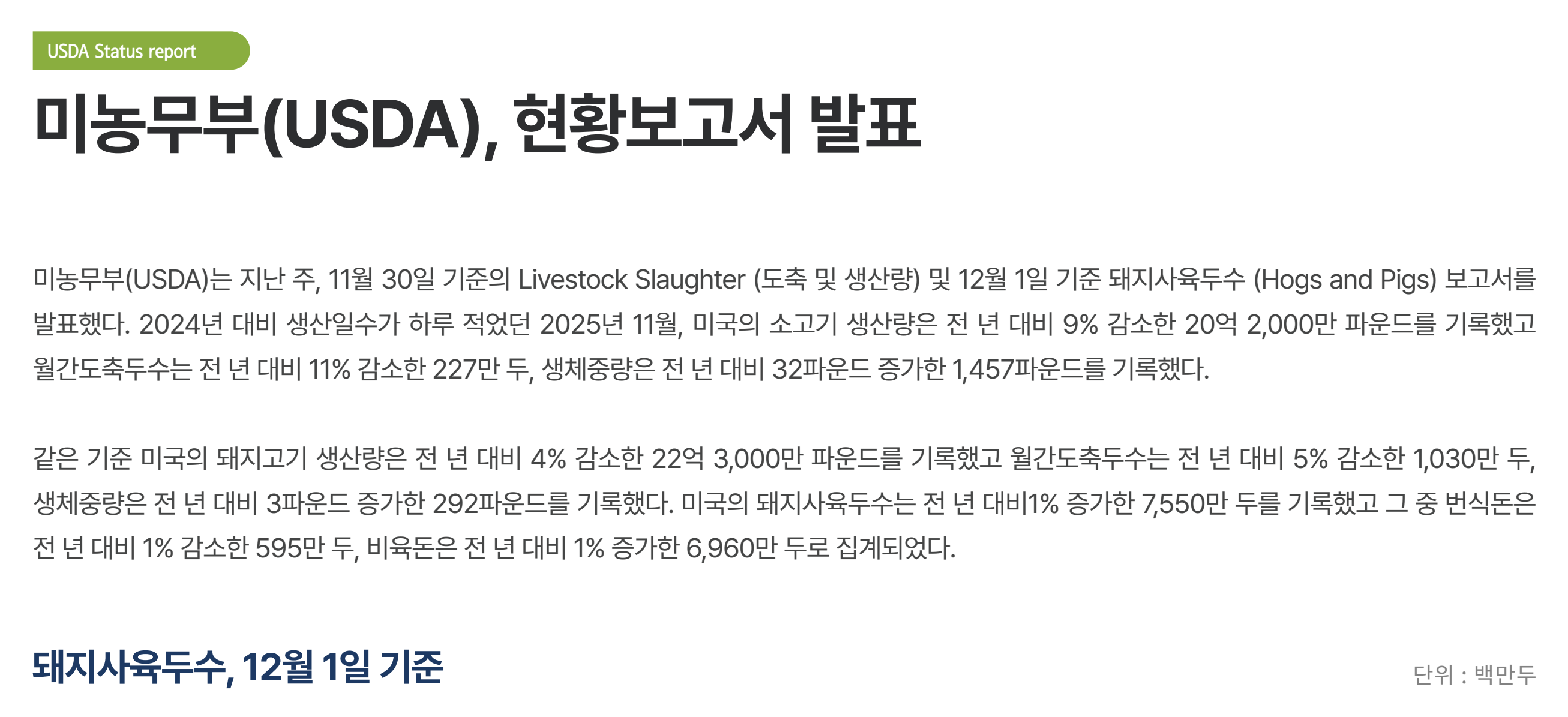
12월 5일부터 11일까지 미국의 돼지고기 수출량은 33,590톤을 기록했고 그 중 한국으로의 수출량은 4,050톤으로 집계되었다.



*2025년 12월 11일자 업데이트. / *2025년 1월 1일부터 12월 11일까지의 수출량은 총 163,378톤

돼지고기 컷아웃 주간 가격

달러/파운드



돼지고기 대분할육 가격

달러/파운드

Pork	Cutout	Loin	Butt	Picnic	Rib	Ham	Belly
12/29/2023	0.83	0.82	1.07	0.76	1.14	0.77	0.92
12/27/2024	0.95	0.83	1.11	0.79	1.34	0.99	1.24
12/26/2025	0.97	0.86	1.19	0.84	1.68	0.94	1.19
전 년 대비	2%	4%	7%	6%	25%	-5%	-4%
2023년 대비	16%	5%	11%	11%	48%	21%	30%

Note: 대분할(primal) 기준 미국내 도매 가격이므로 수출가격과는 차이가 있음.

USDA Status report

미농무부(USDA), 현황보고서 발표

미농무부(USDA)는 지난 주, 11월 30일 기준의 Livestock Slaughter (slaughter) (도축 및 생산량) 및 12월 1일 기준 돼지사육두수 (Hogs and Pigs) 보고서를 발표했다. 2024년 생산일수까지 하루 적었던 2025년 11월, 미국의 소고기 생산량은 전 년 대비 9% 감소한 20억 2,000만 파운드를 기록했고 월별도축두수는 전 년 대비 11% 감소한 227만 두, 생체중량은 전 년 대비 32파운드 증가한 1,457파운드를 기록했다.

같은 기준 미국의 돼지고기 생산량은 전 년 대비 4% 감소한 22억 3,000만 파운드를 기록했고 월간도축두수는 전 년 대비 5% 감소한 1,030만 두, 생체중량은 전 년 대비 3파운드 증가한 292파운드를 기록했다. 미국의 돼지사육두수는 전 년 대비 1% 증가한 7,550만 두를 기록했고 그 중 번식돈은 전 년 대비 1% 감소한 595만 두, 비육돈은 전 년 대비 1% 증가한 6,960만 두로 집계되었다.

돼지사육두수, 12월 1일 기준

단위 : 백만두



미국의 소고기 부위별 도매가격 (USDA CHOICE GRADE)

Unit: US \$/kg, FOB Plant

아래 가격정보는 미농무부(USDA)에서 발표하는 미국내 유통 평균 도매가격이므로 수출가격과는 차이가 있음을 참고하시기 바랍니다.

IMPS # 품목	11월 평균	12/6	12/13	12/20	12/27	12월 평균
112A Ribeye Roll, boneless, light	31.28	30.95	31.64	29.71	26.31	29.65
114 Shoulder clod	7.99	7.12	7.32	7.48	7.88	7.45
116A Chuck Roll neck-off	9.77	9.54	9.97	10.72	11.84	10.52
120 Brisket, boneless	9.90	10.15	10.09	10.19	10.00	10.11
123A Short Rib	12.66	11.88	12.57	13.01	12.41	12.47
160 Round, bone-in	9.59	11.37	10.86	11.29	9.94	10.87
167A Knuckle, peeled	10.52	9.33	8.81	8.43	8.99	8.89
168 Top Inside Round	8.34	7.66	7.65	7.85	8.58	7.94
170 Gooseneck Round 18-33	8.59	8.01	7.24	7.79	8.31	7.84
180 Strip Loin, boneless, 1x1	21.34	21.06	20.45	19.80	19.44	20.19
184 Loin, top butt, boneless	11.80	11.70	11.39	11.78	11.71	11.65
189A Tenderloin trimmed heavy	43.22	42.61	40.58	37.71	33.85	38.69
193 Flank Steak	15.42	13.60	12.96	13.09	13.13	13.20
Primal cut, Rib	13.94	13.97	13.99	13.66	12.29	13.48
Primal cut, Arm Chuck	6.68	6.43	6.40	6.59	6.88	6.58
Primal cut, Round	6.91	6.45	6.26	6.34	6.65	6.43
Primal cut, Loin	10.60	10.40	10.20	10.01	9.80	10.10

Beef Chuck Roll

\$/Kg

123A Short Rib

\$/Kg



미국의 돼지고기 부위별 도매가격

Unit: US \$/kg, FOB Plant

아래 가격정보는 미농무부(USDA)에서 발표하는 미국내 유통 평균 도매가격이므로 수출가격과는 차이가 있음을 참고하시기 바랍니다.

BPN # 품목	유사 IMPS#	11월 평균	12/6	12/13	12/20	12/27	12월 평균
U40 Loin, trim	410	2.11	2.02	2.05	1.31	2.18	1.89
U41 Tenderloin, 1.25 down	415	3.90	3.80	3.70	3.86	3.93	3.82
U50 Picnic, smkr trm combo	405	2.26	2.26	2.25	2.56	2.31	2.35
U42 Boston butt trim	406	2.60	2.66	2.77	2.90	2.99	2.83
U44 Sparerib, 25#/dn-igt	416	3.83	-	3.13	3.58	3.74	3.48
U46 Ham, bone in trimmed	401	2.12	2.12	2.30	2.49	2.38	2.32
U48 Belly, skin-on, fresh	408	3.81	3.63	3.68	3.51	3.31	3.53
U54 Front Feet, Toes on	420	1.33	1.10	1.16	1.09	1.14	1.12
U51 Neck Bones	421	0.96	1.01	0.75	0.98	1.00	0.94
Cheek Meat, trimmed	N/A	2.32	2.30	2.30	2.31	2.31	2.31
AI Backribs 2.0#/up 1 pc Vac, FZN	422	6.17	6.19	6.12	4.76	6.13	5.80

자육가격 (CARCASS PRICE)

Unit: US \$/kg, FOB Plant

	11월 평균	12/6	12/13	12/20	12/27	12월 평균
Beef Carcass	776.20	743.42	750.99	763.97	761.00	754.85
Pork Carcass	273.10	208.01	213.95	216.96	212.56	212.87

소지육

\$/100Kg

돼지지육

\$/100Kg

출처: USDA/FAS

MEF NEWSLINE에 실린 모든 기사의 무단발행 및 게재를 금합니다. 필요시 사전 허가를 반드시 받으시기 바랍니다.

본 정보는 화환기업 사 제공을 주선 정보에 의해 고객에게 발송되는 NEWSLINE 메일링 서비스입니다. 메일수신을 원하지 않으시면 홈페이지 로그인 후 회원정보수정에서 MEF NEWSLINE 이메일 수신여부 거부함에 체크해 주세요.