MEF NEWSLINE
Website : www.usmef.or.kr
UPDATE 2026. 1. 21
VOL. 441

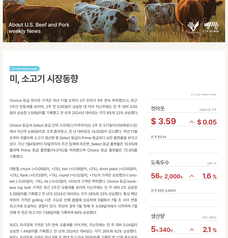

U.S. BEEF REPORT

미, 소고기 시장동향

Choice 등급 주간 가격은 지난 주보 대비가 2주 연속 하락, 1주 만에 상승세로 전환했으나, 최근 2주간 하락폭을 회복하지 못했다. 2025년 12월 3주차 주간 가격(달러/cwt)은 전주 대비 1.26% 상승한 $ 329.00을 기록했다.

Choice 등급의 Select 등급 간 스프레드(가격차이)는 2주 연속 $ 3.00(달러/cwt)대를 유지하고 있다. 2025년 12월 3주차 스프레드는 $ 3.00(달러/cwt)로 전주 대비 1.01% 상승했다. 이는 Choice 등급 Beef 수요가 여전히 강세임을 시사한다. 다만 2주간 급등폭을 제외한 전반적인 추세는 하락세로 보인다.

반면, 도축두수는 하락세 2주 만에 상승세를 기록했다. 2025년 12월 3주차 도축두수는 전주 대비 1.6% 증가한 56만 2,000두를 기록했다. 이는 전년 동기 대비 1.6% 감소한 수치이다. 최근 4주간 주간 평균 도축두수는 54만 2,000두로 전년 동기 대비 2.1% 감소했다. 이는 2025년 3분기 이후 지속되고 있는 감소 추세가 이어지고 있음을 보여준다.

생산량은 전주 대비 3.1% 증가한 5,340만 파운드를 기록했다. 이는 전년 동기 대비 2.1% 감소한 수치이다. 최근 4주간 주간 평균 생산량은 5,340만 파운드로 전년 동기 대비 2.1% 감소했다. 이는 2025년 3분기 이후 지속되고 있는 감소 추세가 이어지고 있음을 보여준다.

2025년 12월 3주차 Choice 등급 주간 가격은 $ 329.00(달러/cwt)로 전주 대비 1.26% 상승했다. 2주간 하락세 이후 반등했으나, 하락폭을 회복하지 못했다. 2025년 12월 3주차 Choice 등급 Beef 수요는 여전히 강세이다. 다만 2주간 급등을 제외한 전반적인 추세는 하락세로 보인다.

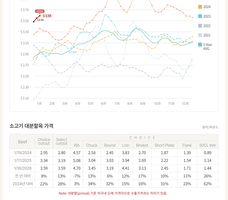



* '25.12.20(3주) 생산량 전주比 1.1% 증가 | '25.12.20(3주) 2025년 12월 주간가격 수출량은 $ 329/톤

소고기 월간수출 주간 가격

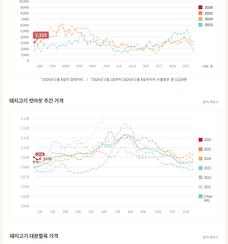

소고기 대분할육 가격

Beef	Choice 1-3	Select 1-3	Spread	Chuck	Brand	Loin	Round	Short Plate	Flank	SOG, Inc
'1/19/2024	2.95	2.80	4.57	2.58	2.45	3.83	2.78	1.87	1.39	0.89
'1/11/2025	3.34	3.23	5.08	3.04	3.03	3.94	2.83	2.22	1.54	1.14
'12/20/2025	3.59	3.59	4.76	3.23	4.41	3.13	2.45	1.75	1.44	
전 년 대비	8%	13%	7%	13%	6%	12%	17%	10%	11%	26%
2024년 대	22%	28%	3%	34%	32%	15%	16%	15%	23%	62%

Note: 대분할육별 가중 주간 수출 무게(톤)를 수출가격에 적용 적용

U.S. PORK REPORT

미, 돼지고기 시장동향

돼지고기 현물 가격은 지난 12월 첫 3주간 상승 후 1월 초까지 하락세를 보였으나, 지난주에는 전 주 대비 상승했다. 2026년 1월 2주차 주간 가격(달러/cwt)은 $ 93.49로 전주 대비 0.9% 상승했다.

Heavy Swine in ham 가격 (국가별 수요 영향)으로 직접 적용 할때의 단위를 변화 하여 표시해줘 일본이 지난주 대비 1.2% 상승한 $ 262.3/cwt를 기록했다. 이는 전년 동기 대비 2.2% 상승한 수치이다. 일본은 미국 돼지고기 수출 1위 국가이다. 일본 수요 증가는 미국 돼지고기 수출에 긍정적인 영향을 미칠 것으로 보인다.

지난주 미국 생산량은 전 주 대비 2.1% 증가한 5,400만 파운드를 기록했다. 이는 전년 동기 대비 2.1% 감소한 수치이다. 최근 4주간 주간 평균 생산량은 5,400만 파운드로 전년 동기 대비 2.1% 감소했다. 이는 2025년 3분기 이후 지속되고 있는 감소 추세가 이어지고 있음을 보여준다.

지난주 미국 수출량은 전 주 대비 2.5% 감소한 74만 8,000톤을 기록했다. 이는 전년 동기 대비 6.7% 감소한 수치이다. 최근 4주간 주간 평균 수출량은 74만 8,000톤으로 전년 동기 대비 6.7% 감소했다. 이는 2025년 3분기 이후 지속되고 있는 감소 추세가 이어지고 있음을 보여준다.

2026년 1월 2주차 주간 가격은 $ 93.49(달러/cwt)로 전주 대비 0.9% 상승했다. 2주간 하락세 이후 반등했으나, 하락폭을 회복하지 못했다. 2026년 1월 2주차 돼지고기 수출량은 전주 대비 2.5% 감소한 74만 8,000톤을 기록했다. 이는 전년 동기 대비 6.7% 감소한 수치이다. 최근 4주간 주간 평균 수출량은 74만 8,000톤으로 전년 동기 대비 6.7% 감소했다. 이는 2025년 3분기 이후 지속되고 있는 감소 추세가 이어지고 있음을 보여준다.



* '2026년 1월 4일자 업데이트 | * '2026년 1월 3일부터 2026년 1월 4일까지의 수출량은 $ 329/톤

돼지고기 월간수출 주간 가격



돼지고기 대분할육 가격

Pork	Cutout	Loin	Butt	Picnic	Rib	Ham	Belly
'1/19/2024	0.88	0.86	1.04	0.66	1.25	0.76	1.27
'1/11/2025	0.90	0.80	1.07	0.65	1.45	0.82	1.31
'1/16/2026	0.93	0.86	1.08	0.73	1.77	0.84	1.24
전 년 대비	3%	7%	1%	8%	22%	2%	-5%
2024년 대	5%	1%	4%	8%	42%	11%	-2%

Note: 대분할육별 가중 주간 수출 무게(톤)를 수출가격에 적용 적용

USDA Daily Report

미, 소고기 및 돼지고기 생산량 전망

이동기자(USDA) 작년, 올해로 사육돼지를 수출하는 주간 보고서를 발행했다.

2026년 미국의 소고기 생산량은 전년 대비 2.4% 감소하여 지속적인 감소 추세를 이어갈 것으로 예상된다. 이는 전년 보고서에서는 전 주 보고서에 비해 생산량 감소 폭이 0.2% 증가한 것으로 예상된다. 2026년 미국의 소고기 수출량은 전년 대비 3.2% 감소할 것으로 예상된다. 이는 전년 보고서에 비해 수출량 감소 폭이 0.1% 증가한 것으로 예상된다.

2026년 미국의 돼지고기 생산량은 전년 대비 2.2% 증가하여 2025년과 비슷한 수준을 유지할 것으로 예상된다. 이는 전년 보고서에 비해 생산량 증가율이 0.1% 감소한 것으로 예상된다. 2026년 미국의 돼지고기 수출량은 전년 대비 1.2% 증가할 것으로 예상된다. 이는 전년 보고서에 비해 수출량 증가율이 0.1% 감소한 것으로 예상된다.

미, 분기별 소고기 생산량 전망

미, 분기별 돼지고기 생산량 전망

미국의 소고기 부위별 도매가격 (USDA CHOICE GRADE)

미국 주간 보고서에 따르면 미국 소고기 부위별 도매가격은 지난 주보다 하락한 것으로 나타났다.

달러/cwt 중량	12/20	12/27	1/3	1/10	YTD	YTY
112A Ribeye Roll, Lighteight	29.71	29.31	29.65	24.79	21.50	23.23
114 Shoulder clod	7.48	7.86	7.45	8.08	8.66	8.74
116A Chuck Roll neck off	10.72	11.64	10.52	12.51	13.53	14.29
120 Brisket, boneless	19.19	10.00	10.11	8.90	9.86	9.61
123A Short Rib	13.01	12.41	12.47	12.92	12.46	12.85
160 Round, bone in	11.29	9.94	10.87	11.58		10.83
167A Knuckle, peeled	8.43	8.99	8.88	9.09	9.36	9.41
168 Top Inside Round	7.85	8.58	7.94	8.72	9.08	9.21
170 Outside Round 50 SI	7.78	7.81	7.84	8.59	8.13	10.49
180 Strip Loin, boneless	19.80	19.44	20.19	18.55	19.80	19.49
184 Loin, top butt, boneless	11.78	11.71	11.65	11.24	11.34	11.62
189A Tenderloin trimmed heavy	20.71	23.85	18.69	22.01	26.67	31.70
193 Flank Steak	13.09	13.13	13.20	13.38	13.38	13.66
Primal cut, Rib	13.88	12.29	12.63	15.72	15.38	15.35
Primal cut, Arm Chuck	6.59	6.88	6.58	7.01	7.40	7.58
Primal cut, Round	6.34	6.65	6.43	6.77	6.97	7.03
Primal cut, Loin	10.01	9.80	10.10	9.55	9.50	9.70

Beef Chuck Roll

123A Short Rib

미국의 돼지고기 부위별 도매가격

미국 주간 보고서에 따르면 미국 돼지고기 부위별 도매가격은 지난 주보다 하락한 것으로 나타났다.

달러/cwt 중량	12/20	12/27	1/3	1/10	YTD	YTY
1/40 Loin, trim	4.12	3.31	2.18	1.89	2.26	2.30
1/41 Tenderloin, 1.25 down	4.15	3.93	3.93	3.82	3.87	4.65
1/50 Picnic, sow, trim combo	4.05	2.56	2.56	2.35	2.33	1.58
1/63 Boston butt, trim	4.04	2.90	2.99	2.83	3.03	2.89
1/44 Spareribs, 2.5#dn rgr	4.16	3.58	3.74	3.48	4.20	3.75
1/66 Ham, trimmed	4.01	2.49	2.38	2.32	2.29	2.36
1/48 Belly, skin on, fresh	4.01	3.51	3.51	3.53	3.40	3.36
1/408 Front Feet, Raw or	4.01	1.09	1.14	1.12	1.33	1.22
1/20 Neck Bones	4.21	0.98	1.00	0.94	0.95	0.82
Cheek Meat, trimmed	N/A	2.31	2.35	2.31	2.32	2.31
Ear Middle Cut(Ear Ear Ear, F.Ch	4.12	4.76	6.13	5.80	5.75	6.27

Unit: US $/kg, FOB Plant

지난주 (CARCASS PRICE)

	12/20	12/27	1/3	1/10	YTD	YTY
Beef Carcass	763.87	761.00	754.85	754.35	762.79	767.72
Pork Carcass	218.96	212.56	212.87	208.12	202.62	203.90

Unit: US $/kg, FOB Plant

소도체

돼지도체

출처: USDA/FAS

MEF NEWSLINE 에 실린 모든 기사와 자료들에 대해 무단전재, 복사나 무단 배포를 금지합니다.
본 정보는 미국곡물수출협회가 신뢰할 수 있는 자료를 바탕으로 작성되었으나 그 정확성을 보장하지는 않습니다.

미국곡물수출협회
서울시 중구 청계천로 24 서린빌딩 4층 Website : www.usmef.or.kr Tel (02) 7393-1900 Fax (02) 733-1999