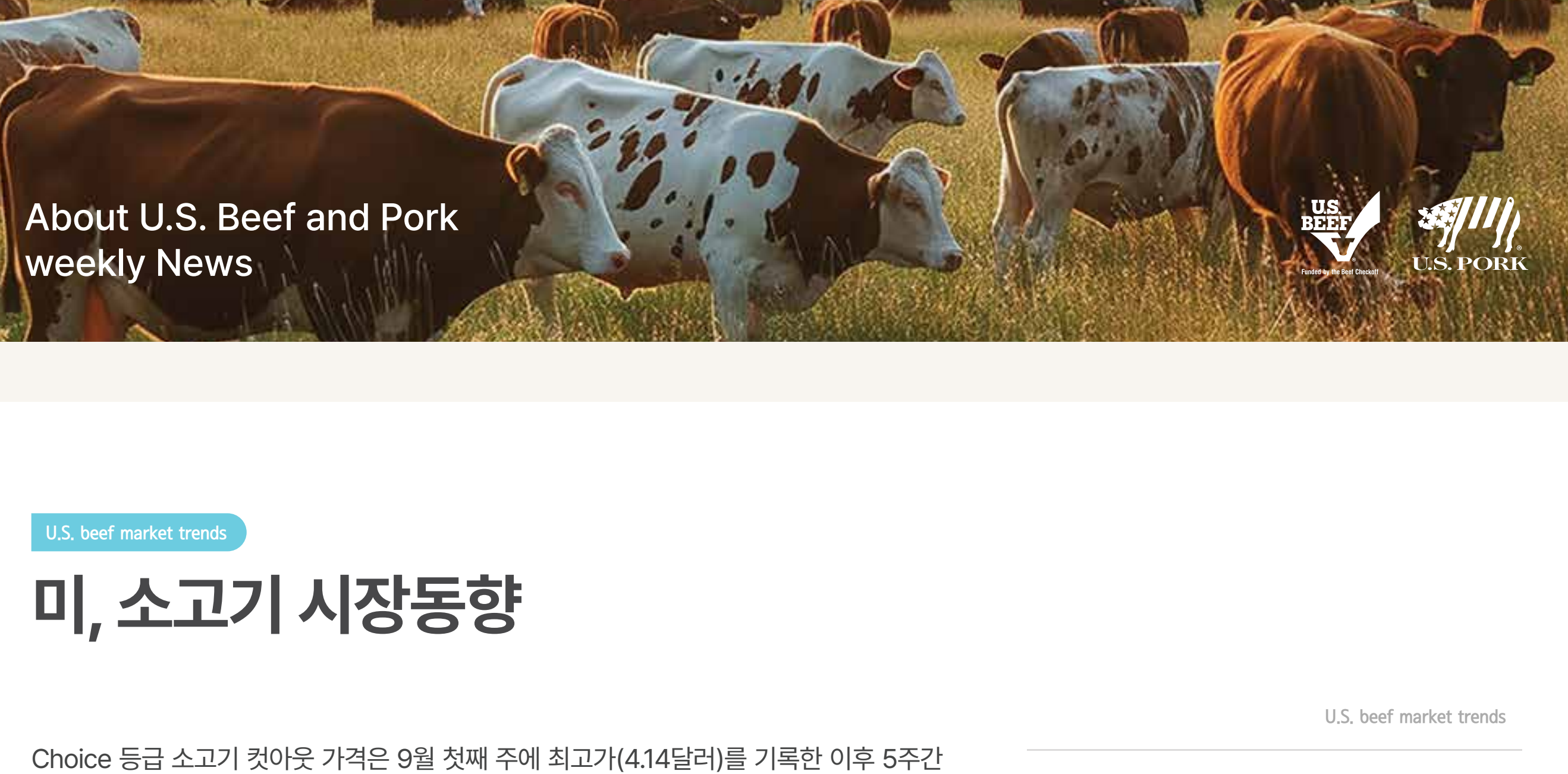




MEF NEWSLINE

Website : www.usmef.co.kr

UPDATE 2025. 12. 03



U.S. beef market trends

미, 소고기 시장동향

Choice 등급 소고기 컷아웃 가격은 9월 첫째 주에 최고가(414달러)를 기록한 이후 5주간 하락하다가 8주 전 3.66달러로 내림세를 멈추고 보합세를 보였다. 이후 10월 마지막 2주간 상승했으나, 지난 4주간 다시 소폭 하락했다. 지난 주에는 전 주 대비 0.02달러 하락한 3.69 달러를 기록하며 약보합세를 보였고 전 년과 2023년 대비로는 각각 19%와 24% 상승했다.

Choice 등급과 Select 등급 간의 스프레드 (가격차이)는 전 주와 전 년 대비 각각 1.66 달러와 21.89달러 감소한 14.42달러(100파운드당)를 기록했다. 대부분 flank (-0.08달러, -4%), round (-0.06달러, -2%), brisket (-0.05달러, -1%), short plate (-0.04달러, -2%), chuck (-0.01달러, -1%), loin (-0.01달러, ±0%)의 가격은 하락했으나 rib (+0.05 달러, +1%)의 가격은 상승했다.

Choice 등급 boneless heavy ribeye 가격은 최근 3주간 오름세를 보이며 지난 주에는 전 주 대비 3% 상승한 14.68달러로 올해 9월 초 이래 최고수가 기록됐고 전 년과 2023년 대비로도 각각 4%와 13% 상승했다. 해당 부위의 가격은 통상 12월 초에 연간 최고가를 기록하는 경향이 있으며, 작년에는 12월 둘째 주에 역대 최고가인 15.14달러를 기록했다.

Choice 등급 trimmed heavy tenderloin 가격은 4주 전 20달러를 넘기며 역대 최고가 기록했고 이후 소폭 하락 조정되었으나 여전히 역대 최고가 수준을 유지하고 있다. 지난 주에는 19.23달러를 기록했고, 전 년과 2023년 대비로는 각각 13%와 10% 상승했다. 해당 부위의 가격도 통상 연말 휴일 수요가 최고조에 달하는 12월 초에 연간 최고가에 도달하는 경향이 있다.

50CL 트리밍육 가격은 곡물비용 소고기 생산량이 급감하고 ground beef의 시기적 수요가 가격 강세의 요인으로 작용하며 올해 5월부터 오름세를 기록했고, 7월 중순에는 역대 최고가(2.62달러)를 기록했다. 이후 가격은 시기적 내림세를 보이다가 10월 중순부터 다시 상승하며 3주 전에는 올해 8월 이래 최고가(1.78달러)를 기록했다. 지난 주에는 전 주 대비 0.14달러 하락한 1.60달러를 기록했으나 전 년과 2023년 대비로는 각각 108%와 165% 상승했다.

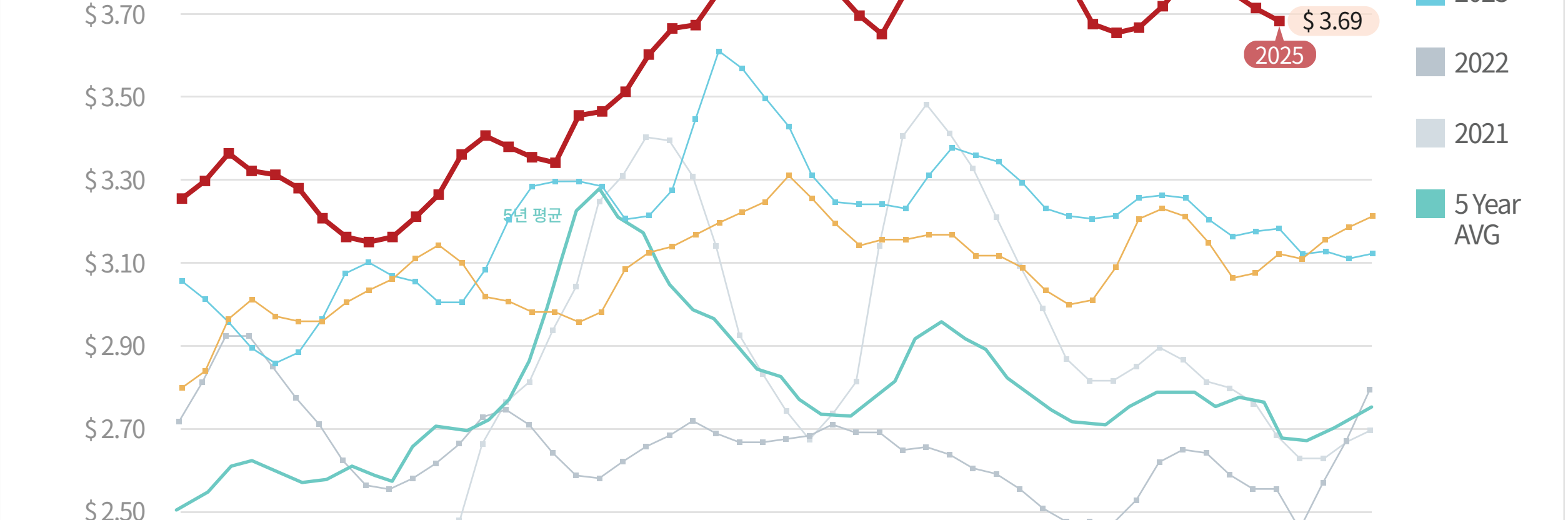
90CL 트리밍육 가격은 9월 초 4.35달러로 역대 최고가를 기록했다. 이후 대부분 기간 내림세를 보였고, 지난 주에는 전 주 대비 소폭 하락한 4.02달러를 기록하며 올해 6월 이래 최저가를 기록했으나 강한 수요와 암소 도축 감소로 인한 빠른 lean beef 공급으로 전 년과 2023년 대비로는 각각 23%와 45% 상승하며 여전히 높은 가격을 유지하고 있다. 지난 4월 이후 Canada와 Mexico를 제외한 국가에서 수입되는 트리밍육에 최소 10%의 상호 관세가 부과되어 왔으나, 11월 14일 (금요일) 트럼프 행정부는 몇몇 특정 품목과 함께 소고기에 대한 상호 관세 즉시 철폐를 명령했다.

추수감사절 (Thanksgiving Day, 11월 27일) 휴일을 포함했던 지난 주 소고기 생산량은 전 주와 전 년 대비 각각 14.2%와 3.7% 감소한 4억 4,560만 파운드를 기록했고 연중 누계 기준으로는 전 년 대비 3.6% 감소했다.

주간도축두수는 전 주와 전 년 대비 각각 14.4%와 6.0% 감소한 50만 1,000두를 기록했고, 연중 누계 기준으로는 전 년 대비 6.3% 감소했다. 생체중량은 전 주와 전 년 대비 각각 3파운드와 28파운드 증가한 1,458파운드를 기록했다. 도체중량은 전 주와 전 년 대비 각각 2파운드와 22파운드 증가한 892파운드를 기록했다.

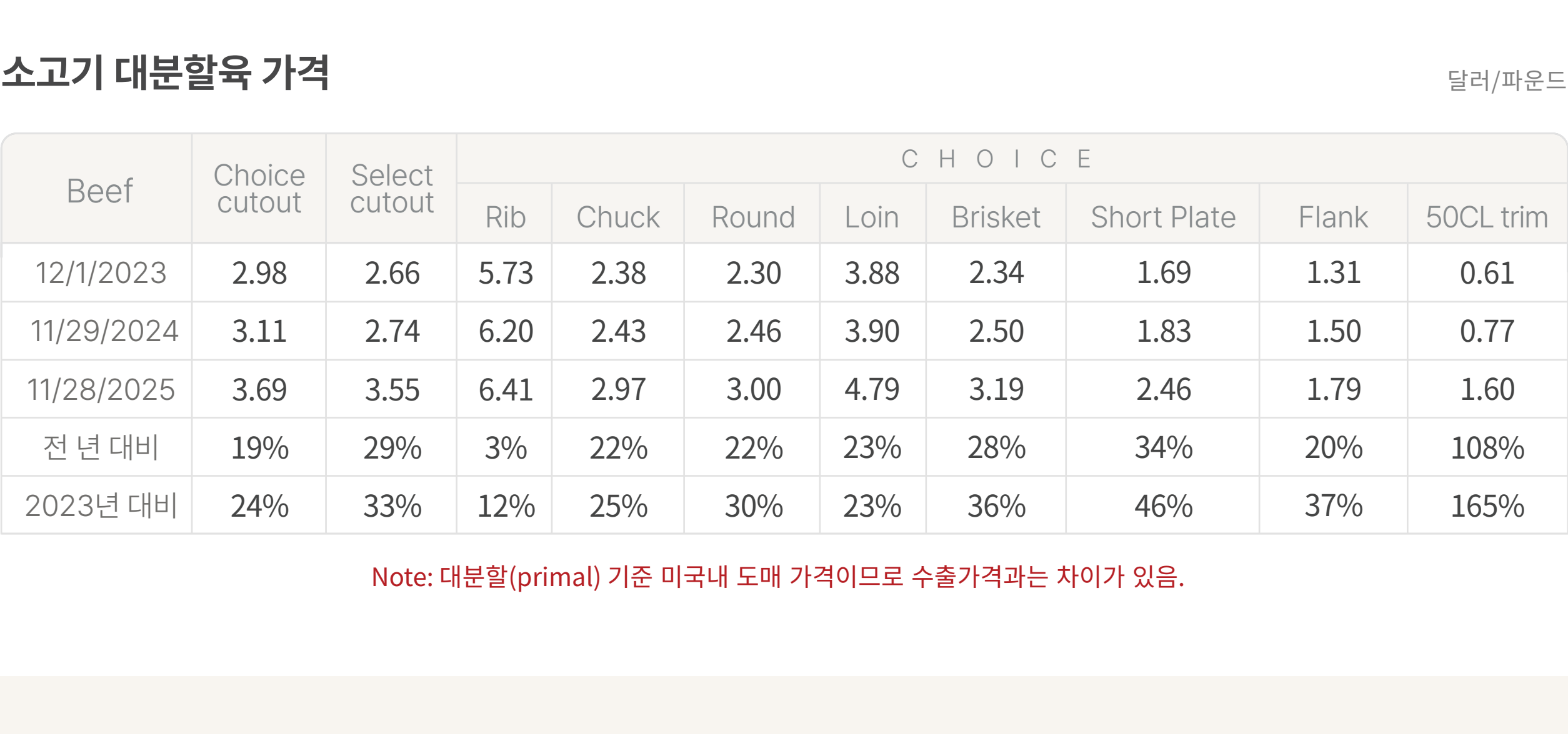
거세우 기준 생우의 현금가격은 2주 전 7.78달러 하락한 데 이어, 지난 주에도 전 주 대비 8.23달러 내리며 100파운드당 209.34달러를 기록했다. 선물가격은 미 정부의 소고기 가격 인하 정책 발표에 시장이 반응하며 올해 10월 중순부터 11월 중순까지 큰 폭으로 하락했다. 2주 전에는 7월 초 이래 최저가를 기록했으나, 지난 주에는 소폭 반등하며, 12월말(\$215.58, +\$1.13), 2월말(\$217.85, +\$3.07), 4월말(\$219.55, +\$4.40)의 가격 추이를 보였다.

10월 17일부터 23일까지 미국의 소고기 수출량은 12,680톤을 기록했고 그 중 한국으로의 수출량은 3,280톤으로 집계되었다.



*주: 2025년 10월 23일자 업데이트. / *2025년 1월 1일부터 2025년 10월 23일까지의 수출량은 총 166,965톤

소고기 컷아웃 주간 가격



소고기 대분할육 가격

Beef	Choice cutout	Select cutout	Rib	Chuck	Round	Loin	Brisket	Short Plate	Flank	50CL trim
12/1/2023	2.98	2.66	5.73	2.38	2.30	3.88	2.34	1.69	1.31	0.61
11/29/2024	3.11	2.74	6.20	2.43	2.46	3.90	2.50	1.83	1.50	0.77
11/28/2025	3.69	3.55	6.41	2.97	3.00	4.79	3.19	2.46	1.79	1.60
전 년 대비	19%	29%	3%	22%	22%	23%	28%	34%	20%	108%
2023년 대비	24%	33%	12%	25%	30%	23%	36%	46%	37%	165%

Note: 대분할(primal) 기준 미국내 도매 가격이므로 수출가격과는 차이가 있음.

U.S. pork market trends

미, 돼지고기 시장동향

돼지고기 컷아웃 가격은 지난 5월 중순부터 6월 말까지 오름세를 이어가며 6월 말 1.21 달러로 2022년 8월 이래 최고가를 기록했다. 이후 도축두수가 시기적으로 증가함에 따라 10월 초부터 2주 전까지 8주 연속 하락했다. 지난 주에는 전 주 대비 변동 없이 0.94 달러를 유지하며 4월 이래 최저가 수준을 기록했고 전 년과 2023년 대비로는 각각 3%와 10% 상승했다.

대분할 butt (+0.02달러, +2%), ham (+0.01달러, +1%), rib (+0.01달러, +1%)의 가격은 상승했으나 belly (-0.05달러, -4%), picnic (-0.02달러, -3%)의 가격은 하락했고 loin은 변동이 없었다.

Heavy bone-in ham 가격은 6월 중순 1.21달러로 최고가를 기록한 뒤, 7월 중순부터 8월 초까지 다시 오름세를 보이며 1.21달러로 2014년 이래 최고가를 재차 기록했다. 이후 하락 조정되어 10월 중순부터 2주 전까지 6주 연속 가격이 하락했다. 지난 주에는 7주 만에 처음으로 오름세를 돌아서며 전 주 대비 0.03달러 상승한 0.87달러를 기록했고 전 년 대비로는 5% 하락했고 2023년 대비로는 3.5% 상승했다. 가격은 통상 10월 초에 하락한 뒤 연말부터 11월로 접어들며 다시 상승하는 경향이 있으나 올해는 그러한 반등세가 나타날지 않았으며, 4주 연속 전 년 대비 낮은 수준을 기록했다. 하지만 현재는 11월 말과 12월 초에 가격이 상승하고 12월 후반에 다시 하락하는 통상적인 시기적 흐름을 따르고 있다.

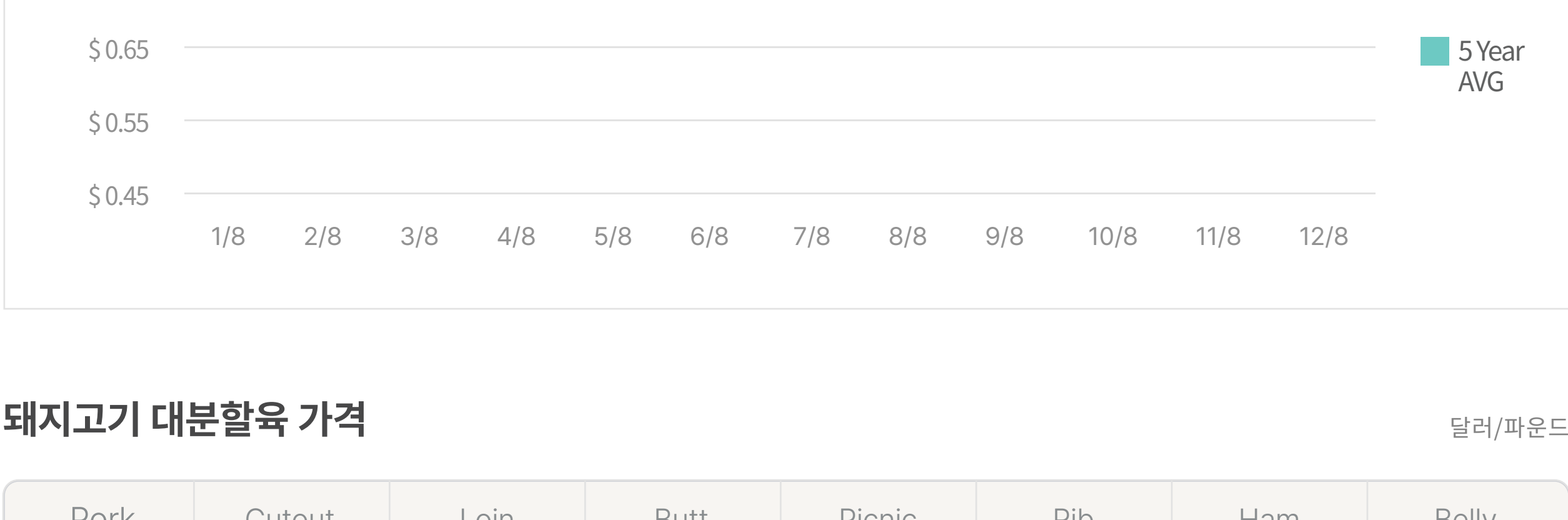
가래랑에 따라 변동성이 큰 boneless rollout ham의 가래랑은 추수감사절 (Thanksgiving Day, 11월 27일) 휴일을 앞두고 지난 주 118,000파운드를 기록하며, 2주 전 최고치(319,000파운드)와 3주 전(130,000파운드) 대비 감소했으나 높은 수준을 유지했다. 지난 주 가격은 전 주 대비 0.18달러 반등한 1.64달러를 기록했고, 5월부터 3주 전까지 전 년 대비 높은 가격 수준을 유지했으나 지난 주에는 전 년 대비 4% 하락했으며 2023년 대비로는 14% 상승했다.

추수감사절 휴일을 포함했던 지난 주 돼지고기 생산량은 전 주(5억 6,600만 파운드, #1)와 전 년 대비 각각 11.7%와 4.7% 감소한 4억 6,970만 파운드를 기록했다.

주간도축두수는 전 주(260만 9,000두, #12)와 전 년 대비 각각 171%와 5.3% 감소한 216만 3,000두를 기록했다. 생체중량은 전 주와 전 년 대비 각각 1파운드와 2파운드 증가한 292파운드를 기록했다. 도체중량은 전 주 대비 변동이 없었으나 전 년 대비로는 1파운드 증가한 217파운드를 기록했다.

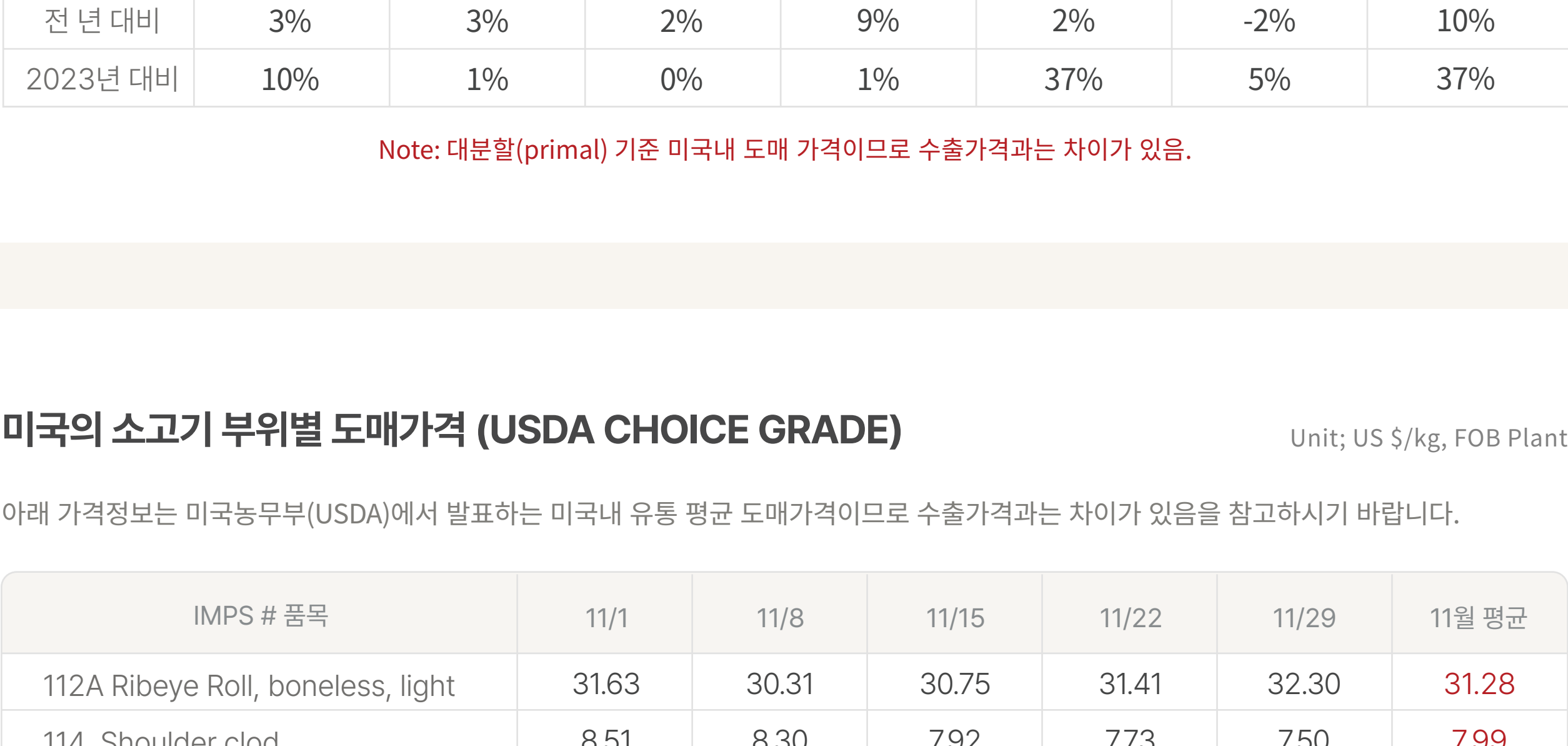
생돈의 현금가격은 2주 전 5.20달러 하락했으나 지난 주에는 전 주 대비 1.45달러 상승한 72.09달러(100파운드당)를 기록했다. 선물가격은 9월 말에 최고가를 기록한 이후 주로 하락했으나, 지난 주 추수감사절을 앞두고 소폭 반등하며 12월말(\$80.60, +\$2.80), 2월말(\$81.00, +\$3.30), 4월말(\$84.90, +\$3.60), 5월말(\$88.18, +\$3.38)의 가격 추이를 보였다.

10월 17일부터 23일까지 미국의 돼지고기 수출량은 30,320톤을 기록했고 그 중 한국으로의 수출량은 2,370톤으로 집계되었다.



*2025년 10월 23일자 업데이트. / *2025년 1월 1일부터 10월 23일까지의 수출량은 총 139,877톤

돼지고기 컷아웃 주간 가격



돼지고기 대분할육 가격

Pork	Cutout	Loin	Butt	Picnic	Rib	Ham	Belly
12/1/2023	0.85	0.83	1.08	0.78	1.11	0.82	0.94
11/29/2024	0.91	0.81	1.06	0.72	1.49	0.88	1.16
11/28/2025	0.94	0.83	1.09	0.79	1.52	0.86	1.28
전 년 대비	3%	3%	2%	9%	2%	-2%	10%
2023년 대비	10%	1%	0%	1%	37%	5%	37%

Note: 대분할(primal) 기준 미국내 도매 가격이므로 수출가격과는 차이가 있음.

미국의 소고기 부위별 도매가격 (USDA CHOICE GRADE)

Unit: US \$/kg, FOB Plant

아래 가격정보는 미국농무부(USDA)에서 발표하는 미국내 유통 평균 도매가격이므로 수출가격과는 차이가 있음을 참고하시기 바랍니다.

IMPS # 품목	11/1	11/8	11/15	11/22	11/29	11월 평균
112A Ribeye Roll, boneless, light	31.63	30.31	30.75	31.41	32.30	31.28
114 Shoulder cneck	8.51	8.30	7.92	7.73	7.50	7.99
116A Chuck Roll cneck-off	10.33	9.97	9.46	9.56	9.55	9.77
120 Brisket, boneless	9.60	9.93	9.99	10.05	9.91	9.90
123A Short Rib	13.05	12.21	12.31	12.83	12.90	12.66
160 Round, bone-in	9.37	9.17	9.35	10.45	-	9.59
167A Knuckle, peeled	10.66	10.76	10.66	10.41	10.10	10.52
168 Top Inside Round	8.90	8.80	8.08	8.02	7.88	8.34
170 Gooseneck Round 18-33	8.89	8.93	8.77	8.18	8.17	8.59
180 Strip Loin, boneless. 1x1	21.12	21.44	21.51	21.24	21.37	21.34
184 Loin, top butt, boneless	11.69	11.88	11.75	11.82	11.88	11.80
189A Tenderloin trimmed heavy	43.69	43.48	44.20	42.42	42.31	43.22
193 Flank Steak	16.56	16.76	15.21	14.40	14.19	15.42
Primal cut, Rib	13.87	13.79	13.95	13.98	14.10	13.94
Primal cut, Arm Chuck	6.86	6.77	6.66	6.56	6.53	6.68
Primal cut, Round	7.19	7.15	6.87	6.74	6.63	6.91
Primal cut, Loin	10.63	10.63	10.67	10.55	10.53	10.60

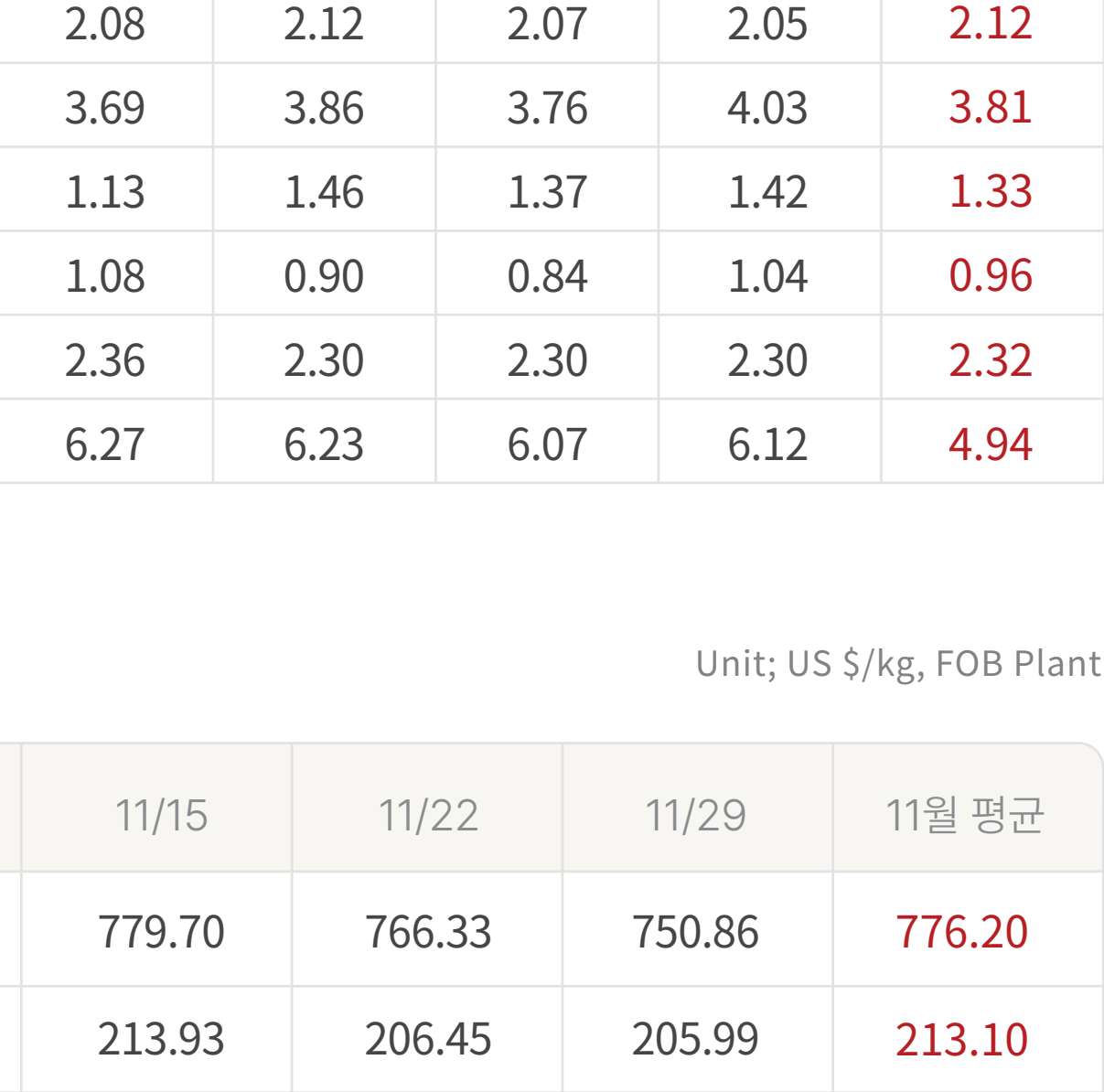
Beef Chuck Roll

\$/Kg



123A Short Rib

\$/Kg



미국의 돼지고기 부위별 도매가격

Unit: US \$/kg, FOB Plant

아래 가격정보는 미국농무부(USDA)에서 발표하는 미국내 유통 평균 도매가격이므로 수출가격과는 차이가 있음을 참고하시기 바랍니다.

BPN # 품목	유사 IMPS#	11/1	11/8	11/15	11/22	11/29	11월 평균
U40 Loin, trim	410	2.24	2.16	2.11	2.03	2.02	2.11
U41 Tenderloin, 1.25 down	415	4.08	4.03	3.80	3.71	3.86	3.90
U50 Picnic, smkr trm combo	405	2.23	2.29	2.15	2.31	2.34	2.26
U42 Boston butt trim	406	2.60	2.58	2.58	2.62	2.63	2.60
U44 Spare rib. 25#/dn-lgt	416	3.66	3.86	3.80	3.93	3.89	3.83
U46 Ham, bone in trimmed	401	2.30	2.08	2.12	2.07	2.05	2.12
U48 Belly, skin-on, fresh	408	3.71	3.69	3.86	3.76	4.03	3.81
U54 Front Feet, Toes on	420	1.28	1.13	1.46	1.37	1.42	1.33
U51 Neck Bones	421	0.93	1.08	0.90	0.84	1.04	0.96
Cheek Meat, trimmed	N/A	2.36	2.36	2.30	2.30	2.30	2.32
Al Backribs 2.0#/up 1 pc Vac, FZN	422	-	6.27	6.23	6.07	6.12	4.94

지육가격 (CARCASS PRICE)

Unit: US \$/kg, FOB Plant

	11/1	11/8	11/15	11/22	11/29	11월 평균
Beef Carcass	796.40	787.73	779.70	766.33	750.86	776.20
Pork Carcass	221.56	217.58	213.93	206.45	205.99	213.10

소지육

\$/100Kg

돼지지육

\$/100Kg

출처: USDA/FAS

MEF NEWSLINE에 실린 모든 기사의 무단발행 및 게재를 금합니다. 필요시 사전 허가를 반드시 받으시기 바랍니다.

본 정보는 회원가입 시 제공해 주신 정보에 의해 고객님께 발송되는 NEWSLINE 메일링 서비스입니다.

메일수신을 원치 않으신 회원께서는 로그인 후 회원정보수정에서 MEF NEWSLINE 이메일 수신여부 거부란에 체크해 주세요.

미국육류수출협회

서울시 종로구 을지로 33 안국빌딩 3층 KOREA Office Tel 02. 720. 1894 | Fax 02. 720. 1896
Copyright © 2023. US Meat Export Federation, LTD. All rights reserved.