미국육류수출협회 발행 2025

# MEF NEWSLINE

Website : www.usmef.co.kr

UPDATE 2025. 12. 10

VOL. 435
About U.S. Beef and Pork weekly News

USDA market trends

## 미농무부 주요시장 지표 비교 요약

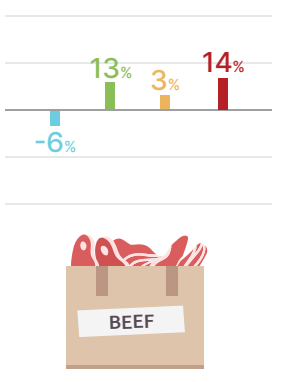

소고기 컷아웃 가격

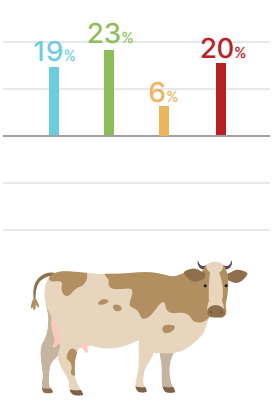

생우 가격

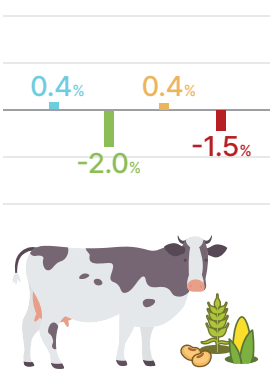

비육우 두수

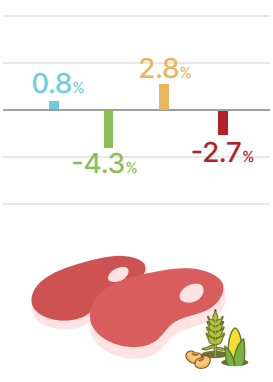

곡물비육 소고기 생산량

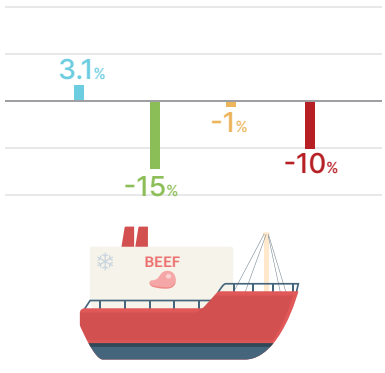

수출량

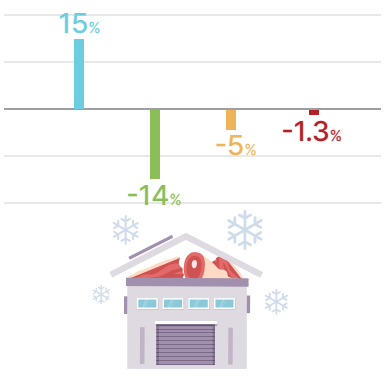

냉동저장고 재고량

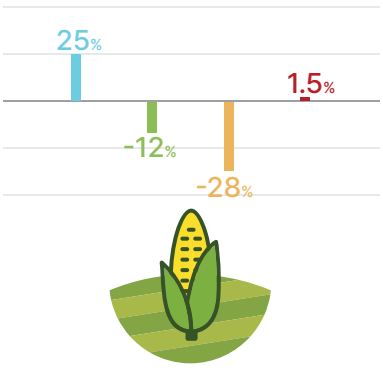

옥수수 가격

🟦 2022 Avg vs. 2021 Avg 🟩 2023 Avg vs. 2022 Avg 🟨 2024 Avg vs. 2023 Avg 🟥 2025 ytd vs. 2024 ytd

| | |
|---|---|
| * 비육우두수 | 2025년 11월 1일 기준 |
| * 곡물비육 소고기 생산량 | 최신 연중누계 기준 |
| * 수출량 | 2025년 8월 기준, 부산물 제외 |
| * 냉동저장고 재고량 | 2025년 8월 말 기준 |
| * 옥수수 가격 | 전 년 대비 2025년 8월 평균 가격 |

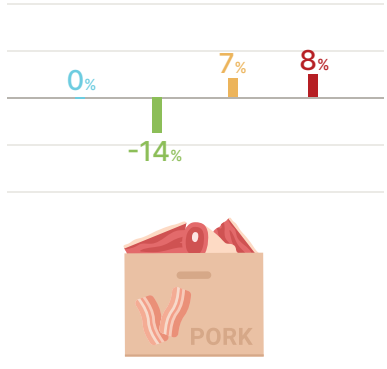

돼지고기 컷아웃 가격

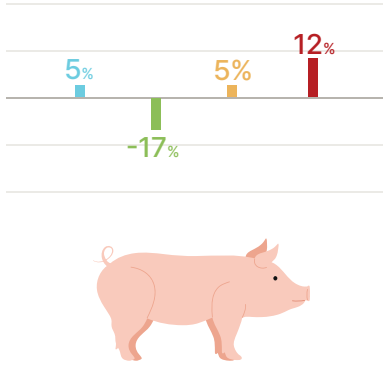

생돈 가격

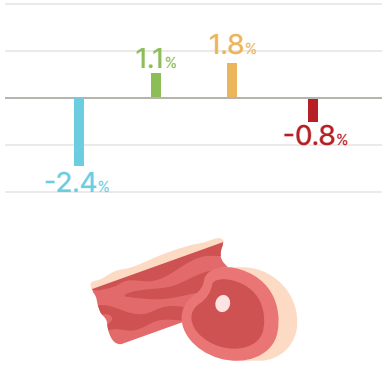

돼지고기 생산량

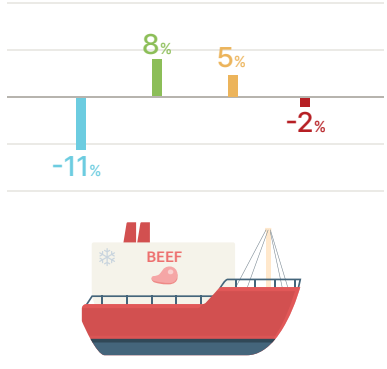

수출량

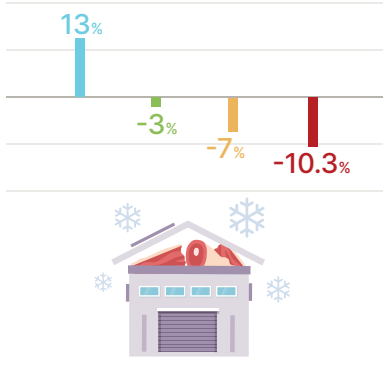

냉동저장고 재고량

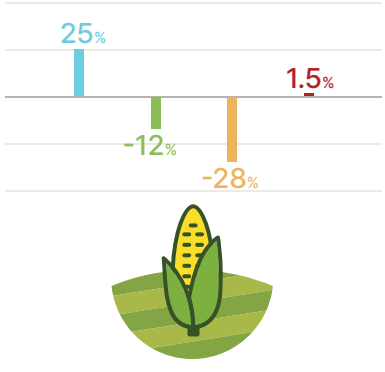

옥수수 가격

🟦 2022 Avg vs. 2021 Avg 🟩 2023 Avg vs. 2022 Avg 🟨 2024 Avg vs. 2023 Avg 🟥 2025 ytd vs. 2024 ytd

| | |
|---|---|
| * 돼지고기 생산량 | 최신 연중누계 기준 |
| * 수출량 | 2025년 8월 기준, 부산물 제외 |
| * 냉동저장고 재고량 | 2025년 8월 말 기준 |
| * 옥수수 가격 | 전 년 대비 2025년 8월 평균 가격 |

U.S. beef market trends

## 미, 소고기 시장동향

Choice 등급 컷아웃 가격은 9월 첫째 주에 기록한 역대 최고가(4.14달러) 이후 5주간 하락했고, 10월 중순 3.66달러로 내림세를 멈추고 보합세를 보였다. 이후 10월 마지막 2주간 상승했으나 지난 5주간 소폭 내림세를 이어가며 지난 주에는, 전 주 대비 0.05달러 하락한 3.64달러를 기록했고 전 년과 2023년 대비로는 각각 17%와 25% 상승했다.

Choice 등급과 Select 등급 간의 스프레드 (가격차이)는 전 주와 전 년 대비 각각 2.05달러와 21.27달러 감소한 12.37달러(100파운드당)를 기록했다. 대분할 round (-0.07달러, -2%), loin (-0.06달러, -1%), rib (-0.06달러, -1%), chuck (-0.05달러, -2%) 및 flank(-0.01달러, ±0.0%)의 가격은 하락했으나 brisket (+0.06달러, +2%)의 가격은 상승했고 short plate는 변동이 없었다.

Choice 등급 trimmed shoulder clod 가격은 6월 말 4.51달러로 연중 최고가를 기록한 이후 11월부터 내림세를 보이며, 지난 주에는 전 주와 5주 전 대비 각각 3%와 10% 하락한 3.44달러로 올해 5월 중순 이래 최저가를 기록했다. 하지만 여전히 전 년 대비 높은 가격 수준을 유지하며, 전 년과 2023년 대비 각각 9%와 14% 상승했다. 작년에는 12월 마지막 3주 동안 가격이 상승하는 경향을 보였으나, 2023년에는 12월 마지막 3주 동안 내림세를 보였다.

50CL 트리밍육 가격은 곡물비육 소고기 생산량이 급감하고 ground beef의 시기적 수요가 가격 상세의 요인으로 작용하며 올해 5월 중순부터 7월 중순까지 오름세를 기록했고, 7월 중순에는 역대 최고가(2.62달러)를 기록했다. 이후 가격은 시기적 내림세를 보이다가 10월 중순부터 4주 전까지 다시 상승하며 8월 이래 최고가(1.74달러)를 기록했다. 2주 전에는 0.14달러 하락했으나, 지난 주에는 전 주 대비 0.07달러 반등한 1.67달러를 기록했고 전 년과 2023년 대비로는 각각 115%와 200% 상승했다.

90CL 트리밍육 가격은 9월 초 역대 최고가(4.35달러)를 기록한 이후 내림세를 보였다. 지난 주에는 전 주 대비 0.04달러 하락한 3.98달러로 올해 6월 이래 최저가를 기록했으나 강한 수요와 암소 도축 감소로 인한 빠듯한 lean beef 공급으로 전 년과 2023년 대비로는 각각 25%와 48% 상승하며 여전히 높은 가격을 유지하고 있다. 올해 4월 이후 Canada와 Mexico를 제외한 국가에서 수입되는 트리밍육에는 최소 10%의 상호 관세가 추가로 부과되어 왔으나, 11월 14일 (금요일) 트럼프 행정부는 몇몇 특정 품목과 함께 소고기에 대한 상호 관세 즉시 철폐를 명령했다.

U.S. beef market trends

**컷아웃** 1파운드당 가격

$ 3.64 ∨ $ 0.05

전 주 $3.69

**도축두수** 단위 : 두

60만 두 ∧ 20.5 %

전 주 49만 8,000두

**생산량** 단위 : 파운드

5억 3,460만 ∧ 20.7 %

전 주 4억 4,290만

**생우** 100파운드당 가격

$ 220.02 ∧ $10.68

전 주 $209.34

지난 주 소고기 생산량은 추수감사절 휴일(Thanksgiving Day, 11월 27일)을 포함했던 전 주(4억 4,290만 파운드, #1)와 전 년 대비 각각 20.7%와 0.4% 증가한 5억 3,460만 파운드를 기록했고 연중 누계 기준으로는 전 년 대비 3.5% 감소했다.

주간도축두수는 전 주 (49만 8,000두, #2) 대비 20.5% 증가했으나 전 년 대비로는 2.3% 감소한 60만 두를 기록했고, 연중 누계 기준으로는 전 년 대비 6.3% 감소했다. 생체중량은 전 주와 전 년 대비 각각 2파운드와 26파운드 증가한 1,460파운드를 기록했다. 도체중량은 전 주와 전 년 대비 각각 1파운드와 24파운드 증가한 893파운드를 기록했다.

거세우 기준, 생우의 현금가격은 8월 말 245달러에 근접하며 역대 최고가를 기록했으나 이후 내림세를 보였다. 지난 주에는 전 주 대비 10.68달러 반등하며 100파운드당 220.02달러를 기록했다. 생우의 선물가격은 미 정부의 소고기 가격 인하 정책 발표에 시장이 반응하며 올해 10월 중순부터 11월 중순까지 급격히 하락했다.

3주 전에는 올해 7월 초 이래 최저가를 기록했으나, 2주 전 후반부터 오름세로 돌아서 지난 주에는 강하게 반등하여 11월 초 이래 최고가 수준을 기록하며, 12월물($227.15, +$11.57), 2월물($227.15, +$9.30), 4월물($227.68, +$8.13)의 가격 추이를 보였다.

10월 24일부터 30일까지 미국의 소고기 수출량은 10,250톤을 기록했고 그 중 한국으로의 수출량은 3,710톤으로 올해 7월 이래 최고치를 기록했다.

#1 생산량 : USDA 조정수치
지난 주 4억 4,560만 파운드에서 조정

#2 주간도축두수 : USDA 조정수치
지난 주 50만 1,000두에서 조정

### 미, 한국으로의 소고기 주간 수출량

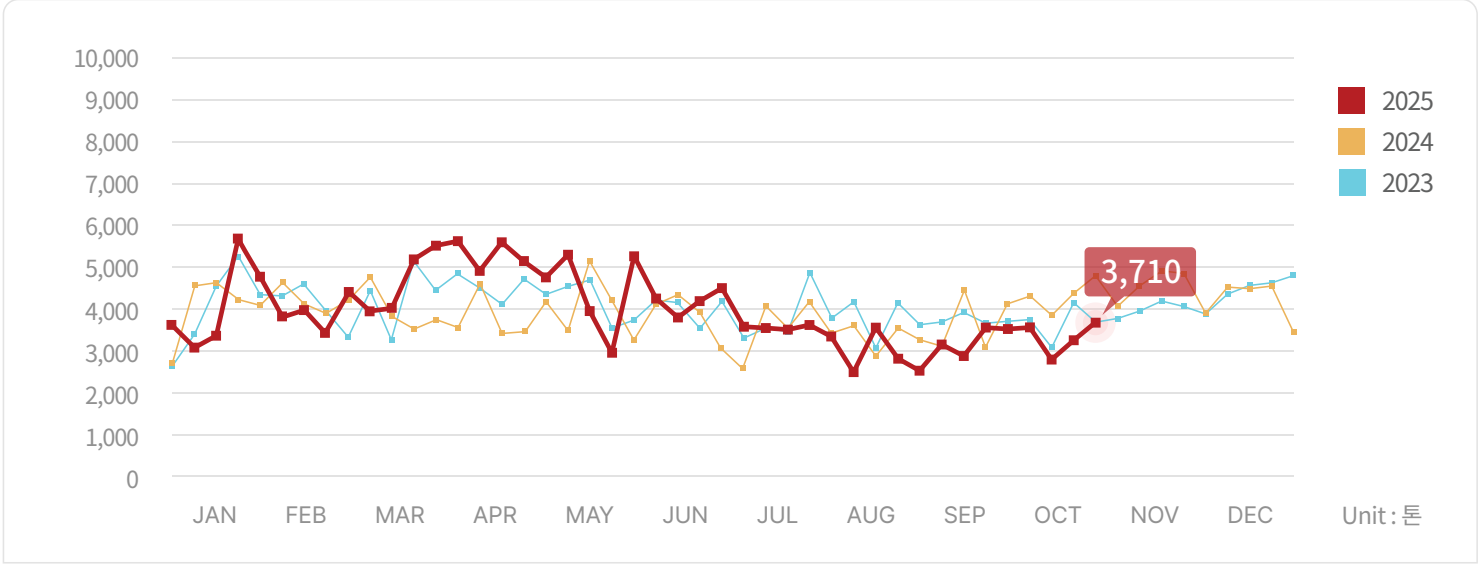

*주: 2025년 10월 30일자 업데이트. / *2025년 1월 1일부터 2025년 10월 30일까지의 수출량은 총 170,670톤

## 소고기 컷아웃 주간 가격

달러/파운드

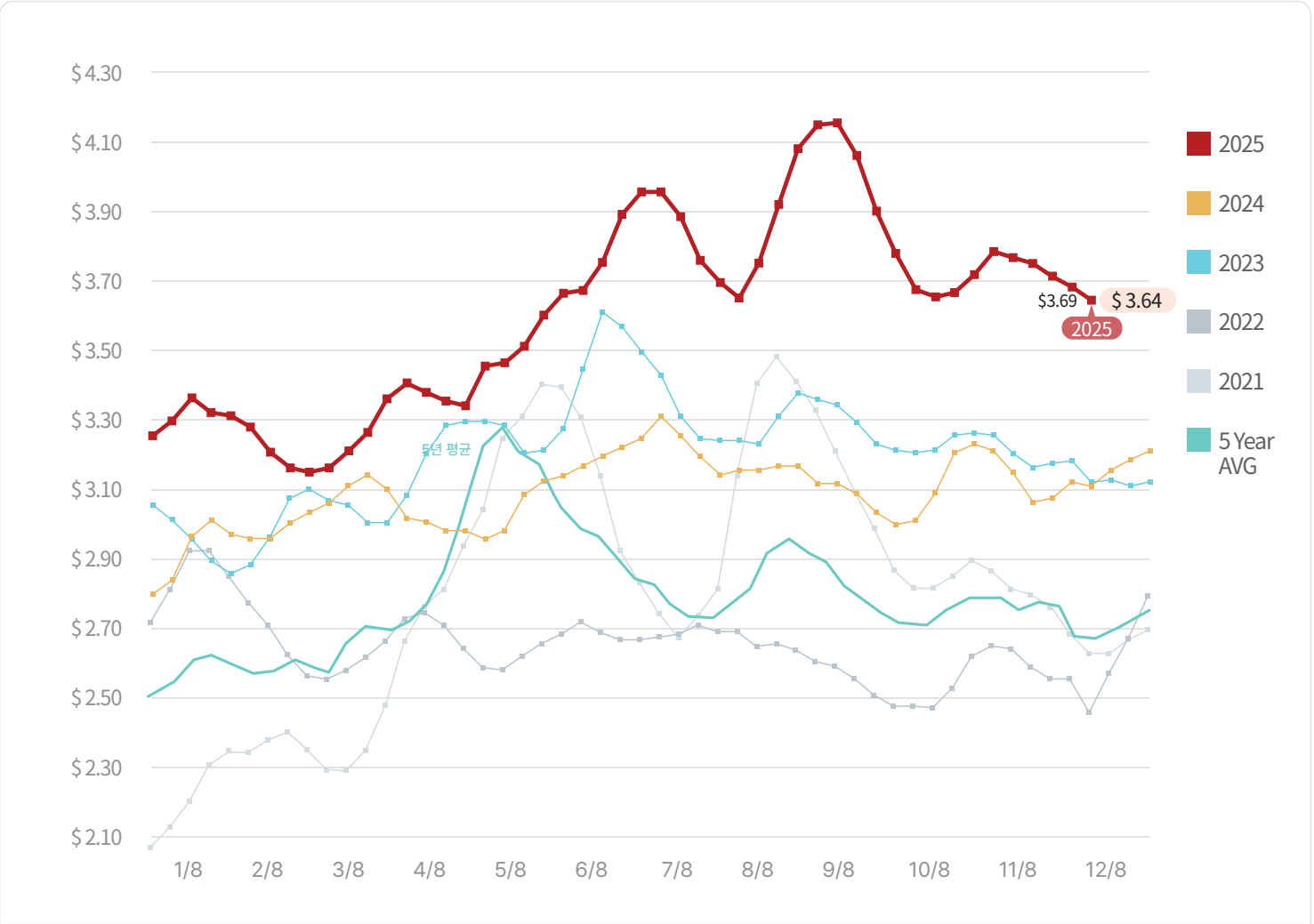

## 소고기 대분할육 가격

달러/파운드

| Beef | Choice cutout | Select cutout | CHOICE | | | | | | | |
|---|---|---|---|---|---|---|---|---|---|---|
| | | | Rib | Chuck | Round | Loin | Brisket | Short Plate | Flank | 50CL trim |
| 12/8/2023 | 2.91 | 2.60 | 5.87 | 2.28 | 2.11 | 3.87 | 2.34 | 1.64 | 1.29 | 0.56 |
| 12/6/2024 | 3.10 | 2.77 | 6.23 | 2.46 | 2.39 | 3.90 | 2.51 | 1.82 | 1.48 | 0.78 |
| 12/5/2025 | 3.64 | 3.52 | 6.35 | 2.92 | 2.93 | 4.73 | 3.25 | 2.46 | 1.78 | 1.67 |
| 전 년 대비 | 17% | 27% | 2% | 19% | 22% | 21% | 30% | 35% | 21% | 115% |
| 2023년 대비 | 25% | 35% | 8% | 28% | 39% | 22% | 39% | 49% | 39% | 200% |

Note: 대분할(primal) 기준 미국내 도매 가격이므로 수출가격과는 차이가 있음.

U.S. pork market trends

# 미, 돼지고기 시장동향

돼지고기 컷아웃 가격은 지난 5월 중순부터 6월 말까지 오름세를 이어가며 6월 말 1.21달러로 2022년 8월 이래 최고가를 기록했다. 이후 도축두수가 시기적으로 증가함에 따라 시기적 하락세를 보였으며, 10월 초부터 2주 전까지 9주 연속 하락했다. 지난 주에는 전 주 대비 0.01달러 상승한 0.95달러를 기록했고, 전 년과 2023년 대비로는 각각 5%와 12% 상승했다.

대분할 ham (+0.04달러, +4%), loin (+0.01달러, +1%)의 가격은 상승했으나, rib (-0.01달러, -1%), belly (-0.01달러, -1%), butt (-0.01달러, ±0%)의 가격은 하락했고 picnic은 변동이 없었다.

Heavy bone-in ham 가격은 6월 중순 1.21달러로 최고가를 기록한 뒤, 7월 중순부터 8월 초까지 다시 오름세를 보이며 1.21달러로 2014년 이래 최고가를 재차 기록했다. 이후 하락 조정되어 10월 중순부터 3주 전까지 6주 연속 가격이 하락했다. 2주 전 7주 만에 처음으로 오름세로 돌아선 데 이어, 지난 주에도 오름세를 지속했다. 지난 주 가격은 전 주 대비 0.05달러 상승한 0.92달러로 최근 6주 내 최고가를 기록했고, 전 년 대비로는 6% 하락했으나 2023년 대비로는 6% 상승했다. 가격은 통상 10월 말에서 11월에 반등하는 경향이 있으나 올해는 그러한 반등세가 나타나지 않았으며, 4주 연속 전 년 대비 낮은 수준을 기록했다. 하지만 현재는 11월 말과 12월 초에 가격이 상승하고 12월 후반에 다시 하락하는 통상적인 시기적 흐름을 따르고 있다.

거래량에 따라 변동성이 큰 boneless rollout ham 은 추수감사절 (Thanksgiving Day, 11월 27일) 휴일을 앞두고 거래량이 높았고, 크리스마스를 앞둔 지난 주에도 높은 거래량을 기록했다. 지난 주 거래량은 2주 전(118,000파운드)과 3주 전(319,000파운드) 대비 증가한 357,000파운드를 기록하며 최근 최고치를 경신했다. 지난 주 가격은 전 주 대비 0.02달러 상승한 1.66달러를 기록했다. 해당 부위의 가격은 올해 5월부터 4주 전까지 전 년 대비 높은 수준을 유지했으나, 지난 주에는 전 년 대비 11% 하락했고 2023년 대비로는 2% 상승했다.

지난 주 돼지고기 생산량은 추수감사절 휴일을 포함했던 전 주 (4억 5,300만 파운드, #1)와 전 년 대비 각각 29.7%와 4.0% 상승한 5억 8,770만 파운드를 기록했다.

주간도축두수는 전 주(208만 6,000두, #2)와 전 년 대비 각각 29.5%와 3.8% 증가한 270만 2,000두를 기록했다. 생체중량은 전 주와 전 년 대비 모두 변동이 없는 292파운드를 기록했다. 도체중량은 전 주와 전 년 대비 모두 변동이 없는 217파운드를 기록했다.

생돈의 현금가격은 2주 전 1.45달러 상승했으나, 지난 주에는 전 주 대비 0.56달러 내리며 100파운드당 71.53달러를 기록했다. 선물가격은 9월 말 최고가 기록 후 내림세를 보이며, 3주 전에는 5월 이래 최저가 수준을 기록했으나 지난 주에 반등세를 기록하며 12월물 ($81.65, +$1.05), 2월물($82.28, +$1.28), 4월물($86.78, +$1.88), 5월물($90.25, +$2.07)의 가격 추이를 보였다. 10월 24일부터 30일까지 미국의 돼지고기 수출량은 31,200톤을 기록했고 그 중 한국으로의 수출량은 3,290톤으로 올해 7월 이래 최고치를 기록했다.

U.S. pork market trends

| 컷아웃 | 1파운드당 가격 |
|---|---|
| $ 0.95 | ^ $ 0.01 |
| 전 주 $0.94 | |

| 도축두수 | 단위 : 두 |
|---|---|
| 270만 2,000두 | ^ 29.5 % |
| 전 주 208만 6,000두 | |

| 생산량 | 단위 : 파운드 |
|---|---|
| 5억 8,770만 | ^ 29.7 % |
| 전 주 4억 5,300만 | |

| 생돈 | 100파운드당 가격 |
|---|---|
| $ 71.53 | ∨ $ 0.56 |
| 전 주 $72.09 | |

#1 생산량 : USDA 조정수치
지난 주 4억 6,970만 파운드에서 조정

#2 주간도축두수 : USDA 조정수치
지난 주 216만 3,000두에서 조정

### 미, 한국으로의 돼지고기 주간 수출량

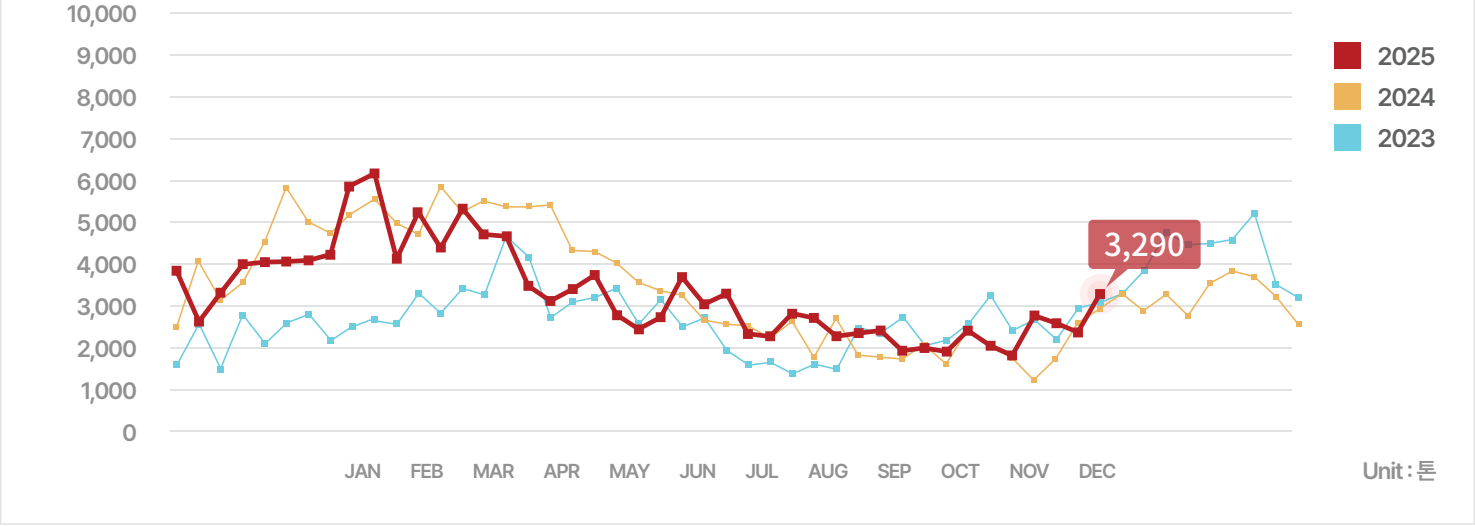

*2025년 10월 30일자 업데이트. / *2025년 1월 1일부터 10월 30일까지의 수출량은 총 143,166톤

## 돼지고기 컷아웃 주간 가격

달러/파운드

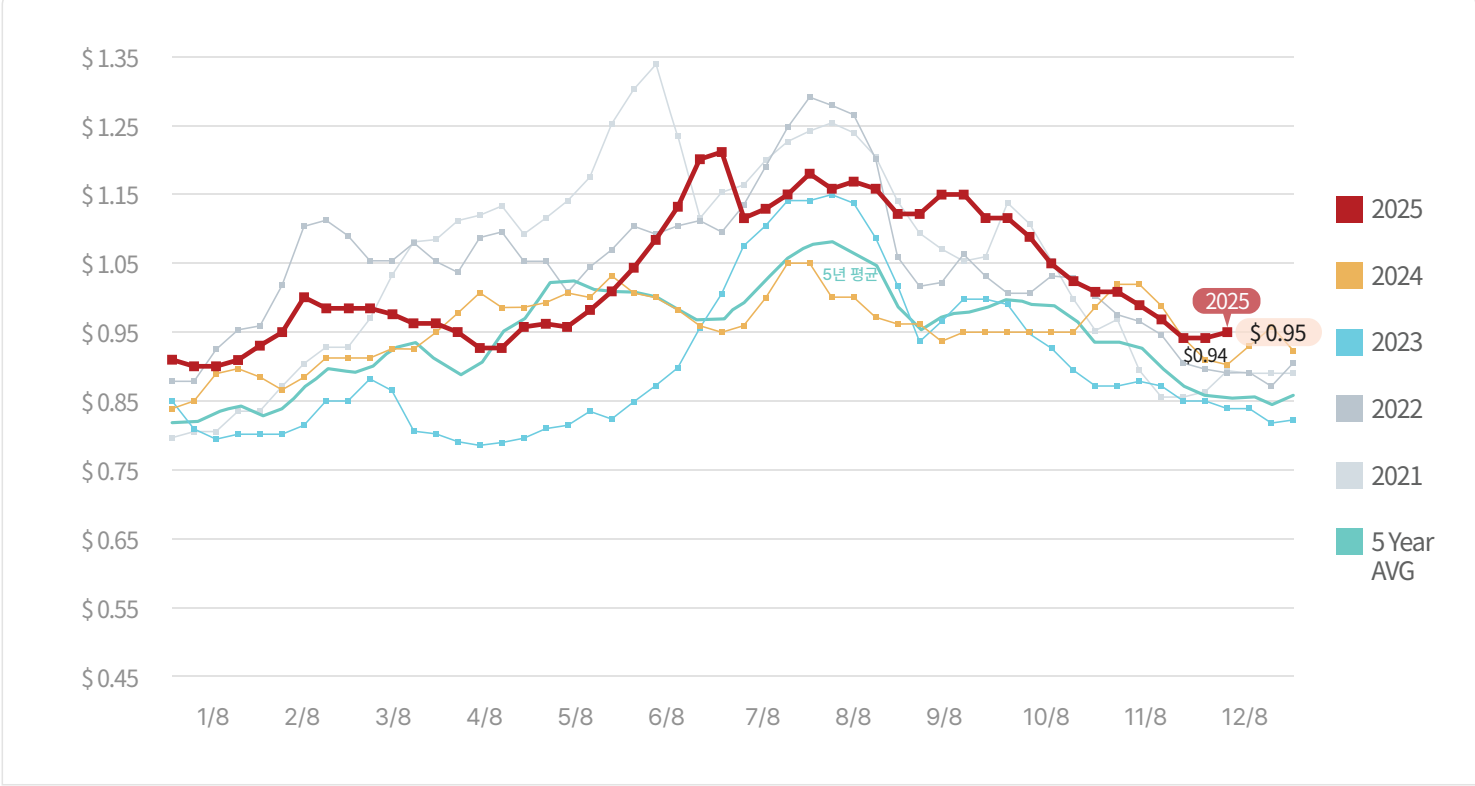

## 돼지고기 대분할육 가격

달러/파운드

| Pork | Cutout | Loin | Butt | Picnic | Rib | Ham | Belly |
|---|---|---|---|---|---|---|---|
| 12/8/2023 | 0.84 | 0.84 | 1.09 | 0.77 | 1.15 | 0.83 | 0.85 |
| 12/6/2024 | 0.90 | 0.80 | 1.06 | 0.74 | 1.45 | 0.93 | 1.07 |
| 12/5/2025 | 0.95 | 0.84 | 1.08 | 0.79 | 1.51 | 0.90 | 1.27 |
| 전 년 대비 | 5% | 4% | 3% | 6% | 4% | -3% | 19% |
| 2023년 대비 | 12% | 0% | -1% | 3% | 31% | 8% | 49% |

Note: 대분할(primal) 기준 미국내 도매 가격이므로 수출가격과는 차이가 있음.

USDA Status report

# 미농무부(USDA), 현황보고서 발표

미농무부(USDA)는 지난 주, 10월 31일 기준의 Livestock Slaughter (도축 및 생산량) 보고서를 발표했다.

2024년과 생산일수가 동일했던 2025년 10월, 미국의 소고기 생산량은 전 년 대비 6% 감소한 23억 3,000만 파운드를 기록했고 월간도축두수는 전 년 대비 8% 감소한 263만 두, 생체중량은 전 년 대비 30파운드 증가한 1,448파운드를 기록했다. 같은 기준 미국의 돼지고기 생산량은 전 년 대비 소폭 증가한 25억 5,000만 파운드를 기록했고 월간도축두수는 전 년 대비 1% 감소한 1,180만 두, 생체중량은 전 년 대비 3파운드 증가한 290파운드를 기록했다.

## 미국의 소고기 부위별 도매가격 (USDA CHOICE GRADE)

Unit; US $/kg, FOB Plant

아래 가격정보는 미국농무부(USDA)에서 발표하는 미국내 유통 평균 도매가격이므로 수출가격과는 차이가 있음을 참고하시기 바랍니다.

| IMPS # 품목 | 11/8 | 11/15 | 11/22 | 11/29 | 11월 평균 | 12/6 |
|---|---|---|---|---|---|---|
| 112A Ribeye Roll, boneless, light | 30.31 | 30.75 | 31.41 | 32.30 | 31.28 | 30.95 |
| 114 Shoulder clod | 8.30 | 7.92 | 7.73 | 7.50 | 7.99 | 7.12 |
| 116A Chuck Roll neck-off | 9.97 | 9.46 | 9.56 | 9.55 | 9.77 | 9.54 |
| 120 Brisket, boneless | 9.93 | 9.99 | 10.05 | 9.91 | 9.90 | 10.15 |
| 123A Short Rib | 12.21 | 12.31 | 12.83 | 12.90 | 12.66 | 11.88 |
| 160 Round, bone-in | 9.17 | 9.35 | 10.45 | - | 9.59 | 11.37 |
| 167A Knuckle, peeled | 10.76 | 10.66 | 10.41 | 10.10 | 10.52 | 9.33 |
| 168 Top Inside Round | 8.80 | 8.08 | 8.02 | 7.88 | 8.34 | 7.66 |
| 170 Gooseneck Round 18-33 | 8.93 | 8.77 | 8.18 | 8.17 | 8.59 | 8.01 |
| 180 Strip Loin, boneless. 1×1 | 21.44 | 21.51 | 21.24 | 21.37 | 21.34 | 21.06 |
| 184 Loin, top butt, boneless | 11.88 | 11.75 | 11.82 | 11.88 | 11.80 | 11.70 |
| 189A Tenderloin trimmed heavy | 43.48 | 44.20 | 42.42 | 42.31 | 43.22 | 42.61 |
| 193 Flank Steak | 16.76 | 15.21 | 14.40 | 14.19 | 15.42 | 13.60 |
| Primal cut, Rib | 13.79 | 13.95 | 13.98 | 14.10 | 13.94 | 13.97 |
| Primal cut, Arm Chuck | 6.77 | 6.66 | 6.56 | 6.53 | 6.68 | 6.43 |
| Primal cut, Round | 7.15 | 6.87 | 6.74 | 6.60 | 6.91 | 6.45 |
| Primal cut, Loin | 10.63 | 10.67 | 10.55 | 10.53 | 10.60 | 10.40 |

### Beef Chuck Roll

$/Kg

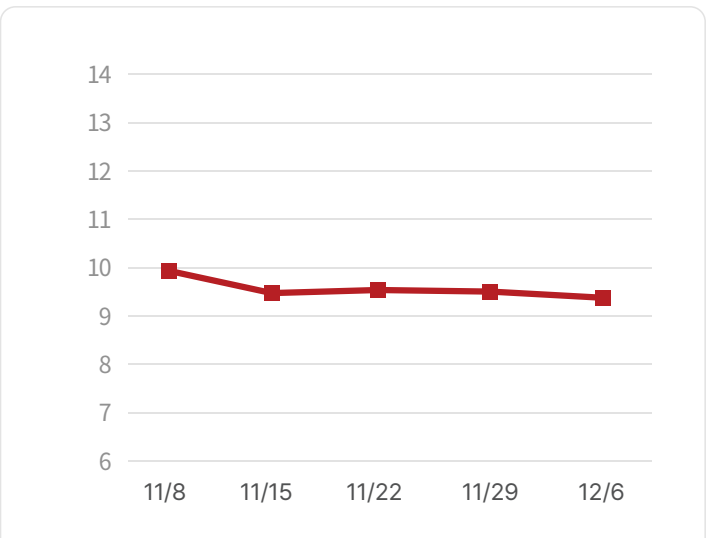

### 123A Short Rib

$/Kg

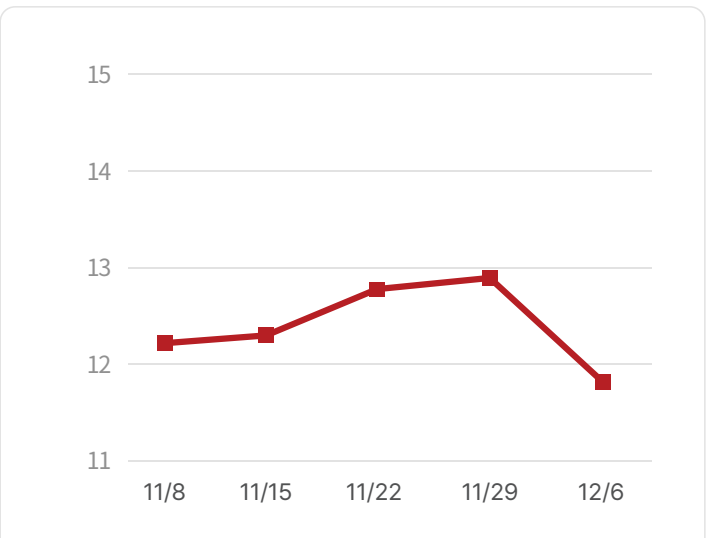

## 미국의 돼지고기 부위별 도매가격

Unit; US $/kg, FOB Plant

아래 가격정보는 미국농무부(USDA)에서 발표하는 미국내 유통 평균 도매가격이므로 수출가격과는 차이가 있음을 참고하시기 바랍니다.

| BPN # 품목 | 유사 IMPS# | 11/8 | 11/15 | 11/22 | 11/29 | 11월 평균 | 12/6 |
|---|---|---|---|---|---|---|---|
| U40 Loin, trim | 410 | 2.16 | 2.11 | 2.03 | 2.02 | 2.11 | 2.02 |
| U41 Tenderloin, 1.25 down | 415 | 4.03 | 3.80 | 3.71 | 3.86 | 3.90 | 3.80 |
| U50 Picnic, smkr trm combo | 405 | 2.29 | 2.15 | 2.31 | 2.34 | 2.26 | 2.26 |
| U42 Boston butt trim | 406 | 2.58 | 2.58 | 2.62 | 2.63 | 2.60 | 2.66 |
| U44 Sparerib. 25#/dn-lgt | 416 | 3.86 | 3.80 | 3.93 | 3.89 | 3.83 | - |
| U46 Ham, bone in trimmed | 401 | 2.08 | 2.12 | 2.07 | 2.05 | 2.12 | 2.12 |
| U48 Belly, skin-on, fresh | 408 | 3.69 | 3.86 | 3.76 | 4.03 | 3.81 | 3.63 |
| U54 Front Feet, Toes on | 420 | 1.13 | 1.46 | 1.37 | 1.42 | 1.33 | 1.10 |
| U51 Neck Bones | 421 | 1.08 | 0.90 | 0.84 | 1.04 | 0.96 | 1.01 |
| Cheek Meat, trimmed | N/A | 2.36 | 2.30 | 2.30 | 2.30 | 2.32 | 2.30 |
| Al Backribs 2.0#/up 1 pc Vac, FZN | 422 | 6.27 | 6.23 | 6.07 | 6.12 | 6.17 | 6.19 |

## 지육가격 (CARCASS PRICE)

Unit; US $/kg, FOB Plant

| | 11/8 | 11/15 | 11/22 | 11/29 | 11월 평균 | 12/6 |
|---|---|---|---|---|---|---|
| Beef Carcass | 787.73 | 779.70 | 766.33 | 750.86 | 776.20 | 743.42 |
| Pork Carcass | 217.58 | 213.93 | 206.45 | 205.99 | 213.10 | 208.01 |

### 소지육

$/100Kg

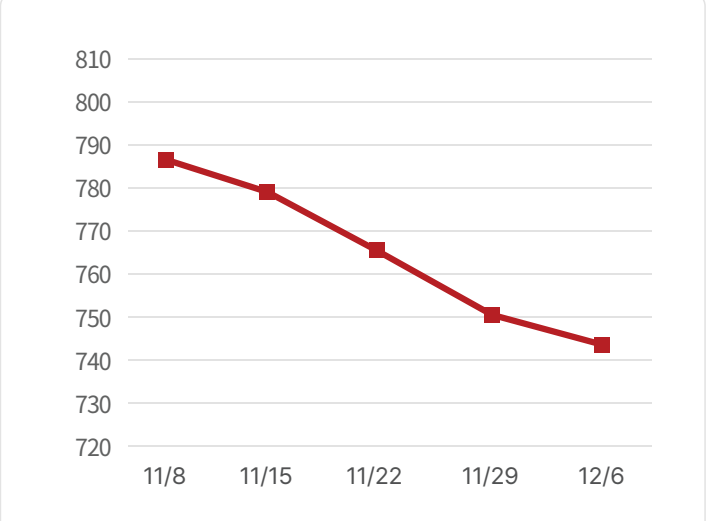

### 돼지지육

$/100Kg

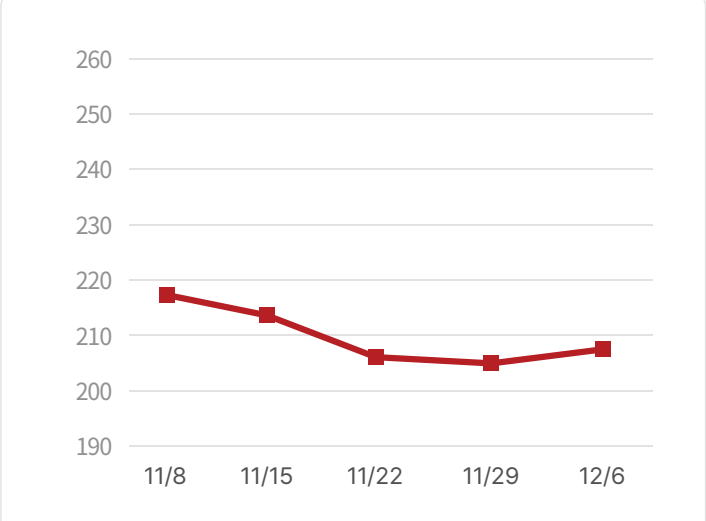

출처: USDA/FAS

MEF NEWSLINE 에 실린 모든 기사의 무단발췌 및 게재를 금합니다. 필요시 사전 허가를 반드시 받으시기 바랍니다.

본 정보는 회원가입 시 제공해 주신 정보에 의해 고객님께 발송되는 NEWSLINE 메일링 서비스입니다.
메일수신을 원치 않으시면 홈페이지 로그인 후 회원정보수정에서 MEF NEWSLINE 이메일 수신여부 거부란에 체크해 주세요.

미국육류수출협회
서울시 종로구 율곡로 33 안국빌딩 3층 KOREA Office Tel 02. 720. 1894 | Fax 02. 720. 1896
Copyright ⓒ 2023. US Meat Export Federation, LTD. All rights reserved.