미국육류수출협회 발행
2025

MEF NEWSLINE

Website : www.usmef.co.kr
UPDATE 2025. 12. 17

VOL. 436
About U.S. Beef and Pork
weekly News
U.S. BEEF
U.S. PORK

U.S. beef market trends

미, 소고기 시장동향

Choice 등급 컷아웃 가격은 올해 9월 첫째 주에 기록한 역대 최고가(4.14달러) 이후 5주간 하락했고, 10월 중순 3.66달러로 내림세를 멈추고 보합세를 보였다. 이후 10월 마지막 2주간 상승했으나, 지난 주까지 6주 연속 소폭 내림세를 이어갔다. 지난 주에는 전 주 대비 0.05달러 하락한 3.59달러를 기록했고 전 년과 2023년 대비로는 각각 15%와 23% 상승했다.

Choice 등급과 Select 등급 간의 스프레드 (가격차이)는 전 주 대비 1.16달러 증가했으나 전 년 대비로는 19.93달러 감소한 13.53달러(100파운드당)를 기록했다. 대분할 flank (-0.10달러, -6%), round (-0.09달러, -3%), loin (-0.09달러, -2%), short plate (-0.06달러, -2%), brisket (-0.02달러, -1%), chuck (-0.01달러, ±0%)의 가격은 하락했으나 rib (+0.01달러, ±0%)의 가격은 상승했다.

Choice 등급 top inside round 가격은 올해 8월 말 5.02달러로 연중 최고가를 기록했으나 이후 하락 조정되며 2주 전에는 3.48달러로 작년 12월 이래 최저가를 기록했다. 지난 주에는 전 주 대비 1% 반등한 3.52달러를 기록했고 전 년과 2023년 대비로는 각각 13%와 45% 상승했다. Choice 등급 gooseneck round 가격은 올해 9월 초 4.66달러로 최고가를 기록한 이후 내림세를 보였다. 지난 주에는 전 주 대비 10% 하락한 3.29달러로 올해 5월 이래 최저가를 기록했으나 전 년과 2023년 대비로는 각각 4%와 33% 상승했다.

Choice 등급 peeled knuckle 가격은 올해 9월 첫째 주 5.12달러로 역대 최고가를 기록한 이후 주로 내림세를 보였으며, 지난 4주간은 특히 더 하락했다. 지난 주에는 전 주 대비 6% 하락한 4.01달러로 올해 5월 말 이래 최저가를 기록했으나 전 년과 2023년 대비로는 각각 21%와 45% 상승했다.

50CL 트리밍육 가격은 곡물비육 소고기 생산량이 급감하고 ground beef의 시기적 수요가 가격 강세의 요인으로 작용하며 올해 5월 중순부터 7월 중순까지 오름세를 기록했고, 7월 중순에는 역대 최고가(2.62달러)를 기록했다. 이후 시기적 내림세를 보이다가 10월 중순부터 11월 중순까지 다시 상승하며 8월 이래 최고가(1.74달러)를 기록했다. 이후 또다시 내림세를 보이며, 지난 주에는 전 주 대비 0.21달러 하락한 1.46달러를 기록했고 전 년과 2023년 대비로는 각각 84%와 171% 상승했다.

90CL 트리밍육 가격은 올해 9월 초 역대 최고가(4.35달러)를 기록한 이후 내림세를 보였다. 지난 주에는 전 주 대비 0.03달러 하락한 3.95달러로 올해 6월 이래 최저가를 기록했으나 강한 수요와 암소 도축 감소로 인한 빠듯한 lean beef 공급으로 전 년과 2023년 대비로는 각각 24%와 52% 상승하며 여전히 높은 가격을 유지하고 있다. 올해 11월 중순 역대 최고가(4.01달러)를 기록했던 수입 90CL 트리밍육 가격은 지난 주, 전 주 대비 소폭 하락한 3.73달러를 기록했고 전 년과 2023년 대비로는 각각 23%와 53% 상승했다. 올해 4월부터 Canada와 Mexico를 제외한 모든 국가에서 수입되는 트리밍육에 최소 10%의 상호 관세가 추가로 부과되었으나, 지난 11월 중순 트럼프 행정부는 몇몇 특정 품목과 함께 소고기에 대한 상호 관세 즉시 철폐를 명령했다.

지난 주 소고기 생산량은 전 주 대비 0.4% 감소했으나 전 년 대비로는 0.9% 증가한 5억 3,240만 파운드를 기록했고 연중 누계 기준으로는 전 년 대비 3.4% 감소했다.

주간도축두수는 전 주와 전 년 대비 각각 0.7%와 2.3% 감소한 59만 6,000두를 기록했고, 연중 누계 기준으로는 전 년 대비 6.2% 감소했다. 생체중량은 전 주와 전 년 대비 각각 3파운드와 34파운드 증가한 1,463파운드를 기록했다. 도체중량은 전 주와 전 년 대비 각각 2파운드와 27파운드 증가한 895파운드를 기록했다.

거세우 기준 생우의 현금가격은 올해 8월 말 245달러에 근접하며 역대 최고가를 기록했다. 이후 11월까지 하락했으나 지난 2주간 반등하며, 2주 전 10.68달러 상승한 데 이어, 지난 주에도 8.10달러 오르며 100파운드당 228.12달러를 기록했다. 선물가격은 10월 중순부터 11월 중순까지 급락했으나, 12월 들어 반등세를 보이며 12월물($229.80, +$2.65), 2월물($229.55, +$2.40), 4월물($229.40, +$1.72)의 가격 추이를 보였다.

11월 7일부터 13일 까지 미국의 소고기 수출량은 13,910톤을 기록했고 그 중 한국으로의 수출량은 4,310톤으로 올해 7월 이래 최고치를 기록했다.

U.S. beef market trends

컷아웃 1파운드당 가격
$ 3.59 ∨ $ 0.05
전 주 $3.64

도축두수 단위 : 두
59만 6,000두 ∨ 0.7 %
전 주 60만 두

생산량 단위 : 파운드
5억 3,240만 ∨ 0.4 %
전 주 5억 3,460만

생우 100파운드당 가격
$ 228.12 ∧ $ 8.10
전 주 $220.02

미, 한국으로의 소고기 주간 수출량

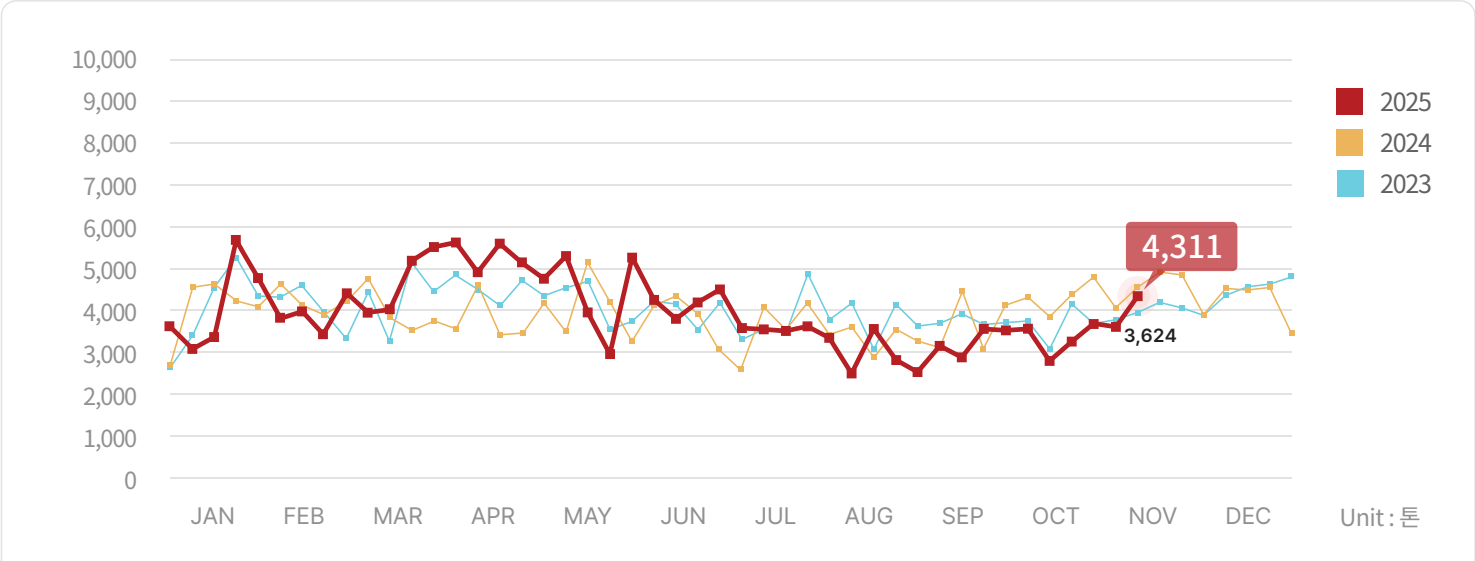

*주: 2025년 11월 13일자 업데이트. / *2025년 1월 1일부터 2025년 11월 13일까지의 수출량은 총 178,605톤

소고기 컷아웃 주간 가격

달러/파운드

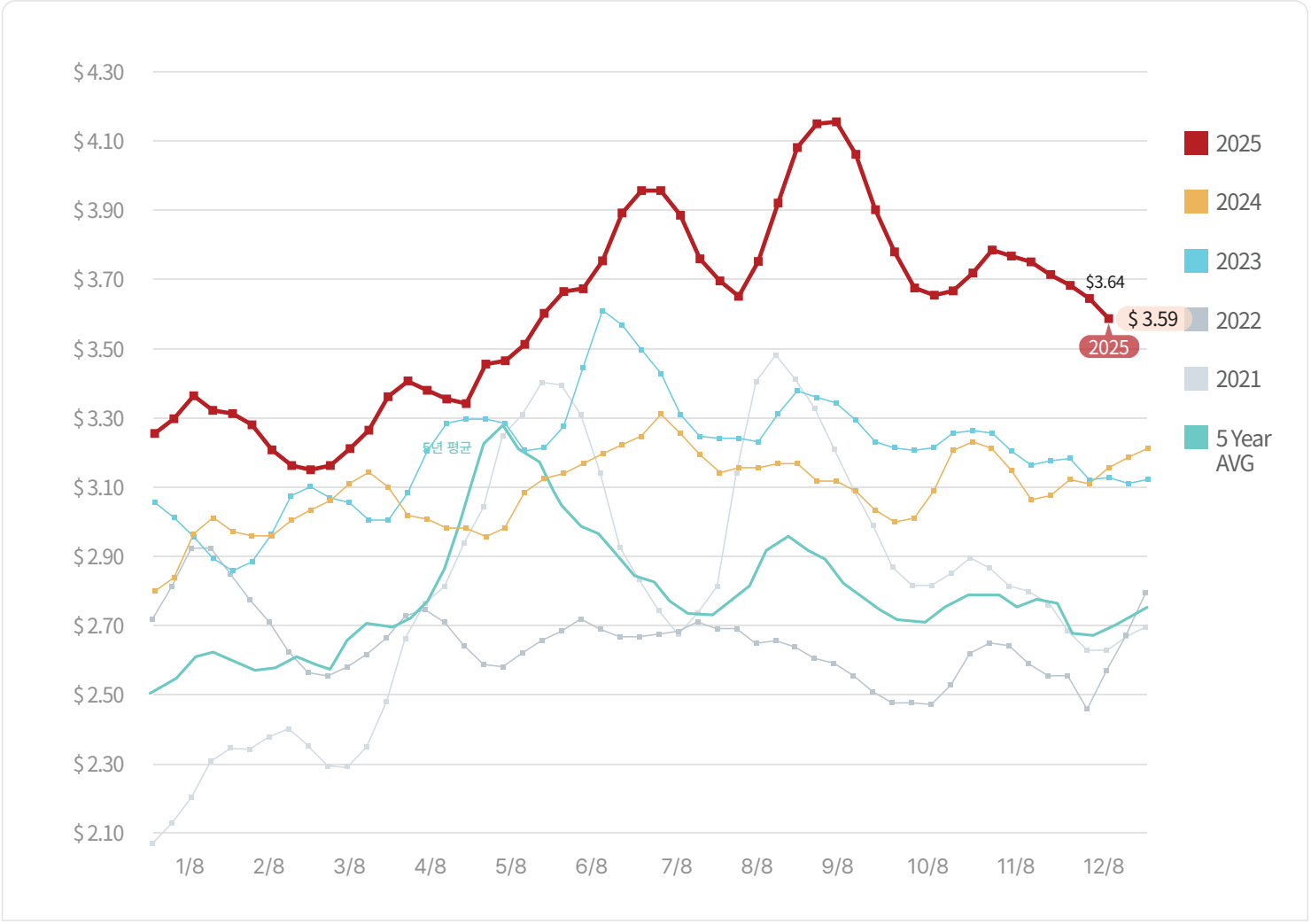

소고기 대분할육 가격

달러/파운드

Beef	Choice cutout	Select cutout	CHOICE							
			Rib	Chuck	Round	Loin	Brisket	Short Plate	Flank	50CL trim
12/15/2023	2.92	2.59	5.94	2.30	2.03	3.88	2.43	1.66	1.26	0.54
12/13/2024	3.14	2.80	6.45	2.47	2.44	3.84	2.57	1.87	1.46	0.80
12/12/2025	3.59	3.46	6.36	2.91	2.84	4.64	3.23	2.40	1.68	1.46
전 년 대비	15%	23%	-1%	18%	17%	21%	25%	28%	16%	84%
2023년 대비	23%	33%	7%	26%	40%	20%	33%	44%	33%	171%

Note: 대분할(primal) 기준 미국내 도매 가격이므로 수출가격과는 차이가 있음.

U.S. pork market trends

미, 돼지고기 시장동향

돼지고기 컷아웃 가격은 지난 5월 중순부터 6월 말까지 오름세를 이어가며 6월 말 1.21달러로 2022년 8월 이래 최고가를 기록했다. 이후 시기적 하락세를 보였으며, 10월 초부터 11월 말까지 돼지 도축두수가 시기적으로 증가함에 따라 9주 연속 하락했다. 12월 들어서는 상승세를 보였으며, 지난 주에는 전 주 대비 0.02달러 상승한 0.97달러를 기록했고 전 년과 2023년 대비로는 각각 4%와 15% 상승했다.

대분할 ham (+0.07달러, +8%), picnic (+0.04달러, +5%), rib (+0.04달러, +3%), butt (+0.03달러, +2%), loin (+0.01달러, +2%), belly (+0.01달러, ±0%) 등 모든 부위의 가격이 상승했다.

Heavy bone-in ham 가격은 6월 중순 1.21달러로 최고가를 기록한 뒤, 7월 중순부터 8월 초까지 다시 오름세를 보이며 1.21달러로 2014년 이래 최고가를 재차 기록했다. 이후 하락 조정되어 10월 중순부터 11월 중순까지 6주 연속 가격이 하락했다. 이후 3주간 오름세를 보였으며, 지난 주에는 전 주 대비 0.14달러 급등한 1.06달러로 올해 9월 중순 이래 최고가를 기록했다. 전 년 대비로는 1% 상승하며 6주 만에 전 년 대비 높은 가격 수준을 기록했고 2023년 대비로도 28% 상승했다. 해당 부위의 가격은 통상 연말 휴일을 앞두고 12월 초에 상승한 뒤 월말에 하락하는 경향을 보인다.

거래량에 따라 변동성이 큰 boneless rollout ham 가격은 추수감사절(Thanksgiving Day, 11월 27일) 연휴를 앞두고 거래량이 높았고, 크리스마스를 앞둔 2주 전과 지난 주에도 높은 거래량을 기록했다. 지난 주 거래량은 242,000파운드를 기록했는데, 이는 2주 전 최고치(357,000파운드) 대비 감소했지만, 3주 전(118,000파운드) 대비 증가한 수준이다. 지난 주 가격은 전 주 대비 0.05달러 하락한 1.61달러를 기록했고 전 년 대비로는 4% 상승했으나 2023년 대비로는 1% 하락했다.

지난 주 돼지고기 생산량은 전 주(5억 8,660만 파운드 #1)와 전 년 대비 각각 1.2%와 7.1% 증가한 5억 9,360만 파운드를 기록했다.

주간도축두수는 전 주(269만 7,000두 #2)와 전 년 대비 각각 1.1%와 6.5% 증가한 272만 7,000두를 기록했다. 생체중량은 전 주 대비 변동이 없었으나 전 년 대비로는 1파운드 증가한 292파운드를 기록했다. 도체중량은 전 주와 전 년 대비 모두 1파운드 증가한 218파운드를 기록했다.

생돈의 현금가격은 2주 전 0.56달러 하락한 데 이어, 지난 주에도 전 주 대비 0.25달러 소폭 하락하며 100파운드당 71.28달러를 기록했다. 선물가격은 9월 말 최고가 기록 후 11월 말까지 내림세를 보였으나, 12월 들어 반등했다. 지난 주에는 올해 10월 중순 이래 최고가를 기록하며 12월물($83.33, +$1.68), 2월물($84.53, +$2.25), 4월물($89.53, +$2.75), 5월물($92.90, +$2.65)의 가격 추이를 보였다.

11월 7일부터 13일까지 미국의 돼지고기 수출량은 32,130톤을 기록했고 그 중 한국으로의 수출량은 2,920톤으로 집계되었다.

U.S. pork market trends

컷아웃 1파운드당 가격

$ 0.97 ^ **$ 0.02**

전 주 $0.95

도축두수 단위 : 두

272만 7,000두 ^ **1.1 %**

전 주 269만 7,000두

생산량 단위 : 파운드

5억 9,360만 ^ **1.2 %**

전 주 5억 8,660만

생돈 100파운드당 가격

$ 71.28 ⌄ **$ 0.25**

전 주 $71.53

#1 생산량 : USDA 조정수치
지난 주 5억 8,770만 파운드에서 조정

#2 주간도축두수 : USDA 조정수치
지난 주 270만 2,000두에서 조정

미, 한국으로의 돼지고기 주간 수출량

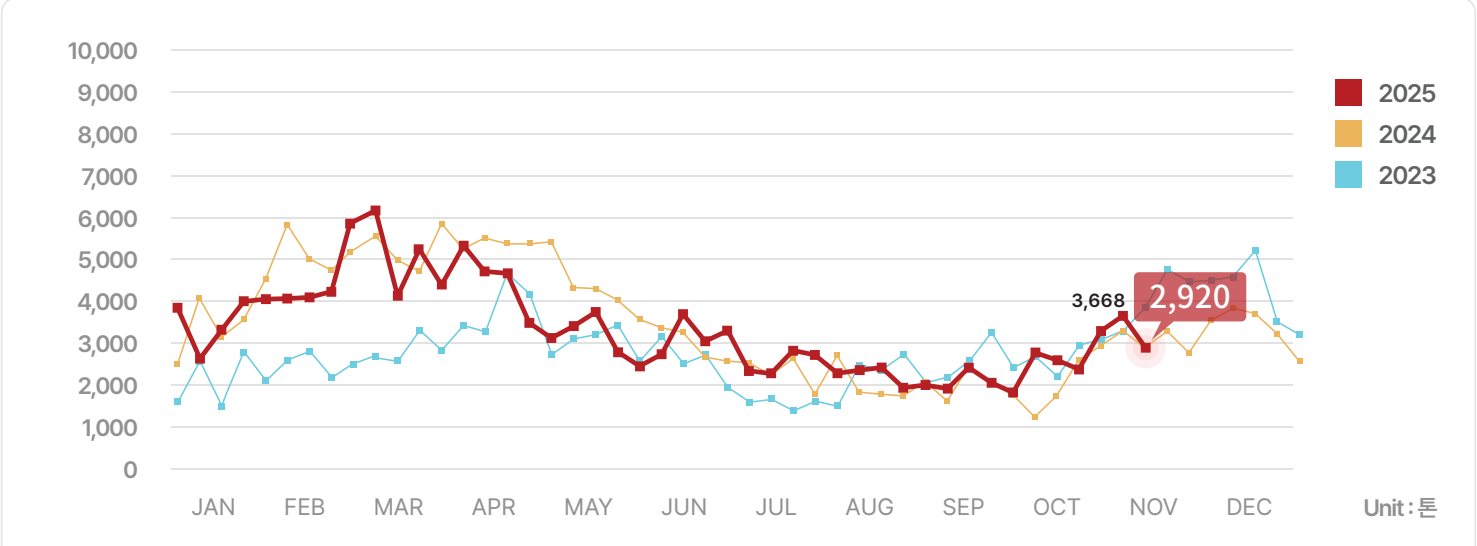

*2025년 11월 13일자 업데이트. / *2025년 1월 1일부터 11월 13일까지의 수출량은 총 149,750톤

돼지고기 컷아웃 주간 가격

달러/파운드

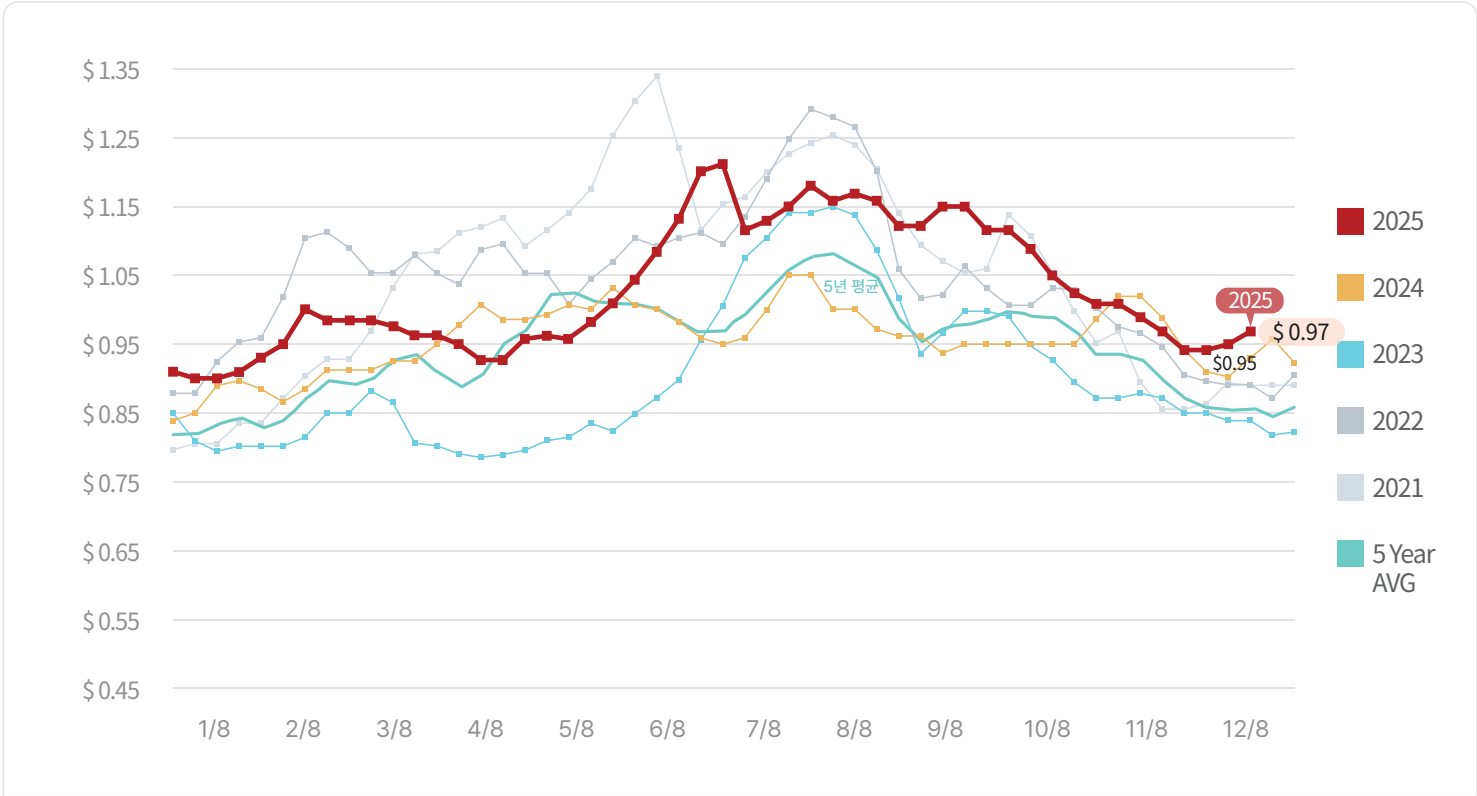

돼지고기 대분할육 가격

달러/파운드

Pork	Cutout	Loin	Butt	Picnic	Rib	Ham	Belly
12/15/2023	0.84	0.83	1.11	0.78	1.19	0.80	0.89
12/13/2024	0.93	0.82	1.07	0.79	1.40	1.00	1.09
12/12/2025	0.97	0.85	1.11	0.83	1.55	0.97	1.28
전 년 대비	4%	4%	4%	6%	11%	-3%	17%
2023년 대비	15%	2%	0%	7%	30%	21%	43%

Note: 대분할(primal) 기준 미국내 도매 가격이므로 수출가격과는 차이가 있음.

USDA Status report

미, 소고기 및 돼지고기 생산량 전망

미농무부(USDA)는 지난 주, WASDE (세계농산물 수급전망) 최신 보고서를 발표했다.

이번 12월 보고서에서 2025년 미국의 소고기 생산량은 11월 보고서의 내용을 상향 (+0.8%) 조정하며 2024년 대비 3.8% 감소한 1,177만 톤으로 예측했다. 2025년 미국의 소고기 수출량은 최근 무역 추이를 근거로 11월 보고서의 내용을 하향 (-1.5%) 조정하며 2024년 대비 14% 감소할 것으로 전망했다.

2025년 미국의 돼지고기 생산량은 전 년 대비 증가할 것으로 예상해 왔으나, 6월 이후 나타난 도축두수 및 생산량 감소세를 반영하여 지난 8월 보고서에서 연간 전망치를 하향 조정했다. 이번 12월 보고서에서도 11월 보고서의 내용을 소폭 하향 조정 (-0.1%)하며 전 년 대비 1.2% 감소한 1,246만 톤으로 전망했다. 2025년 미국의 돼지고기 수출량은 지난 3월 보고서까지 2025년 수출량이 역대 최고치를 기록할 것으로 전망했으나, 이후 중국의 보복 관세 영향을 반영하여 전망치를 하향 조정했다. 이번 12월 보고서는 11월 보고서의 내용을 소폭 하향 (-0.1%) 조정하며 2024년 대비 2.1% 감소할 것으로 전망했다.

미, 분기별 소고기 생산량 전망

단위 : 백만톤

2020 : 1,233 만톤, +0.1% | 2021 : 1,268 만톤, +2.8% | 2022 : 1,283 만톤, +1.2% | 2023 : 1,223 만톤, -4.7%
2024 : 1,224만톤, +0.1% | 2025F : 1,177만톤, - 3.8% | 2026F : 1,167만톤, - 0.9%

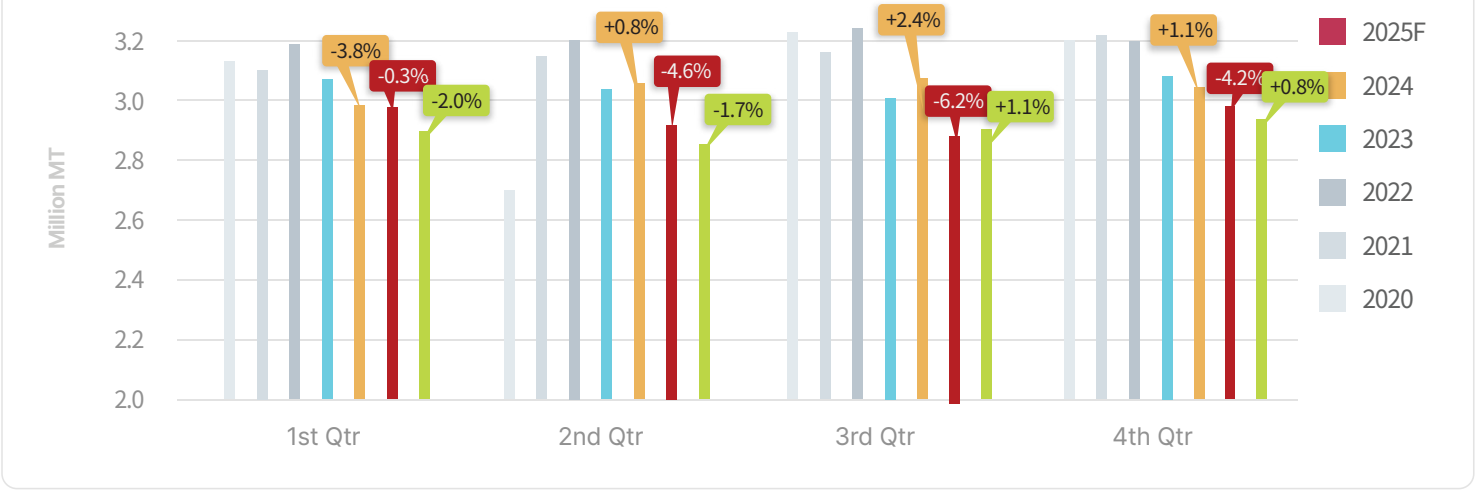

미, 분기별 돼지고기 생산량 전망

단위 : 백만톤

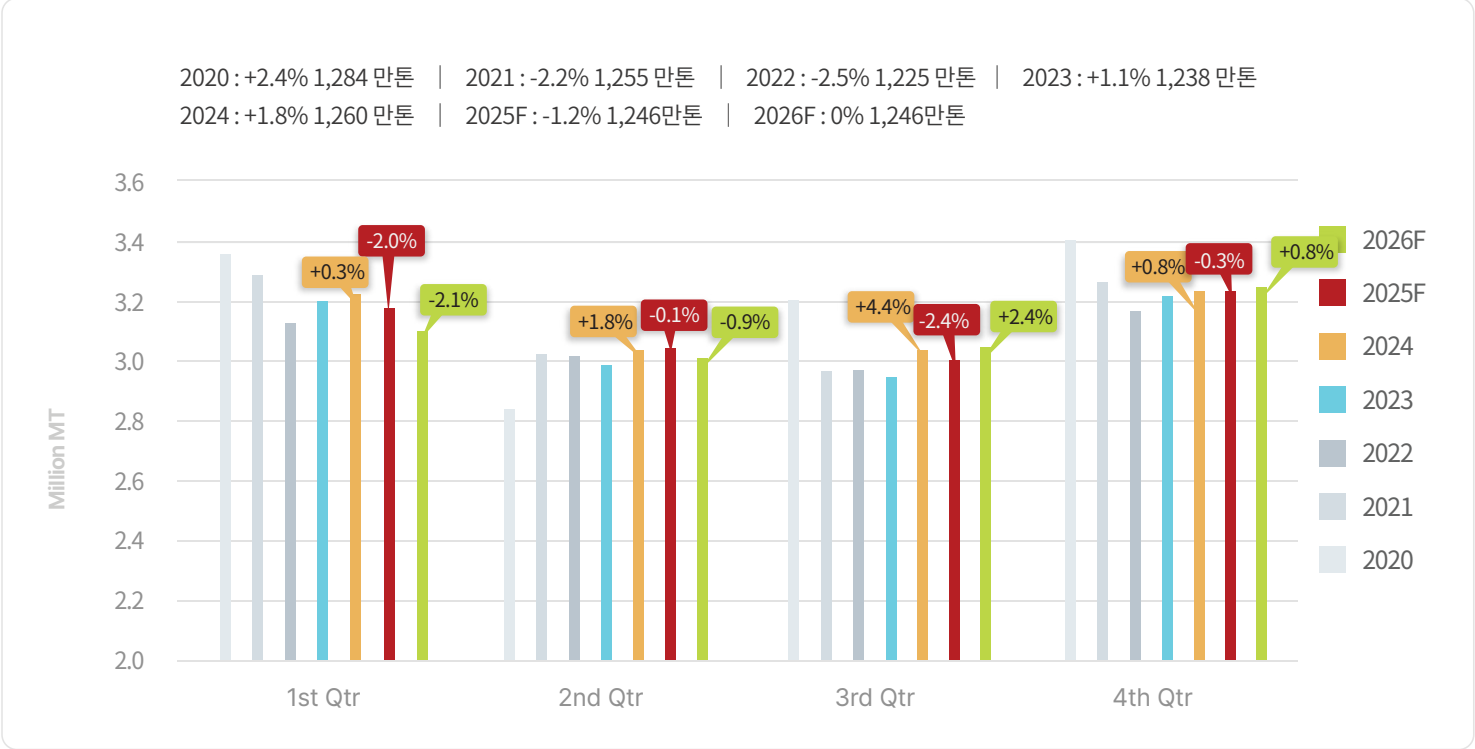
2020 : +2.4% 1,284 만톤 | 2021 : -2.2% 1,255 만톤 | 2022 : -2.5% 1,225 만톤 | 2023 : +1.1% 1,238 만톤
2024 : +1.8% 1,260 만톤 | 2025F : -1.2% 1,246만톤 | 2026F : 0% 1,246만톤

미국의 소고기 부위별 도매가격 (USDA CHOICE GRADE)

Unit; US $/kg, FOB Plant

아래 가격정보는 미국농무부(USDA)에서 발표하는 미국내 유통 평균 도매가격이므로 수출가격과는 차이가 있음을 참고하시기 바랍니다.

IMPS # 품목	11/15	11/22	11/29	11월 평균	12/6	12/13
112A Ribeye Roll, boneless, light	30.75	31.41	32.30	31.28	30.95	31.64
114 Shoulder clod	7.92	7.73	7.50	7.99	7.12	7.32
116A Chuck Roll neck-off	9.46	9.56	9.55	9.77	9.54	9.97
120 Brisket, boneless	9.99	10.05	9.91	9.90	10.15	10.09
123A Short Rib	12.31	12.83	12.90	12.66	11.88	12.57
160 Round, bone-in	9.35	10.45	-	9.59	11.37	10.86
167A Knuckle, peeled	10.66	10.41	10.10	10.52	9.33	8.81
168 Top Inside Round	8.08	8.02	7.88	8.34	7.66	7.65
170 Gooseneck Round 18-33	8.77	8.18	8.17	8.59	8.01	7.24
180 Strip Loin, boneless. 1×1	21.51	21.24	21.37	21.34	21.06	20.45
184 Loin, top butt, boneless	11.75	11.82	11.88	11.80	11.70	11.39
189A Tenderloin trimmed heavy	44.20	42.42	42.31	43.22	42.61	40.58
193 Flank Steak	15.21	14.40	14.19	15.42	13.60	12.96
Primal cut, Rib	13.95	13.98	14.10	13.94	13.97	13.99
Primal cut, Arm Chuck	6.66	6.56	6.53	6.68	6.43	6.40
Primal cut, Round	6.87	6.74	6.60	6.91	6.45	6.26
Primal cut, Loin	10.67	10.55	10.53	10.60	10.40	10.20

Beef Chuck Roll

$/Kg

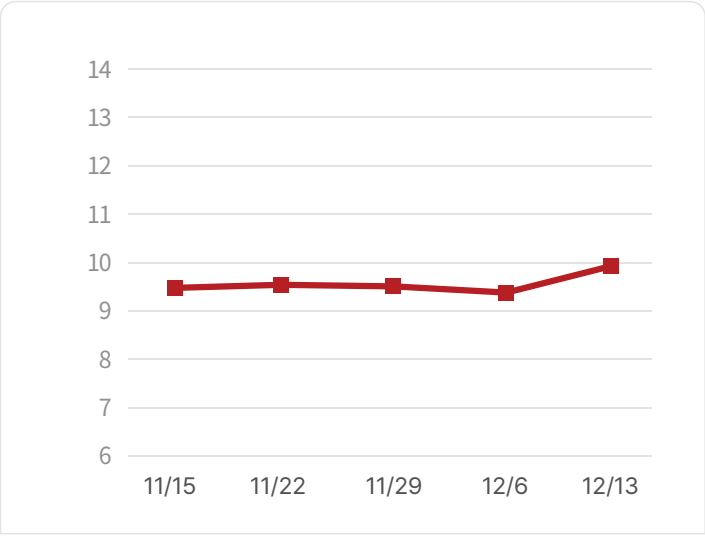

123A Short Rib

$/Kg

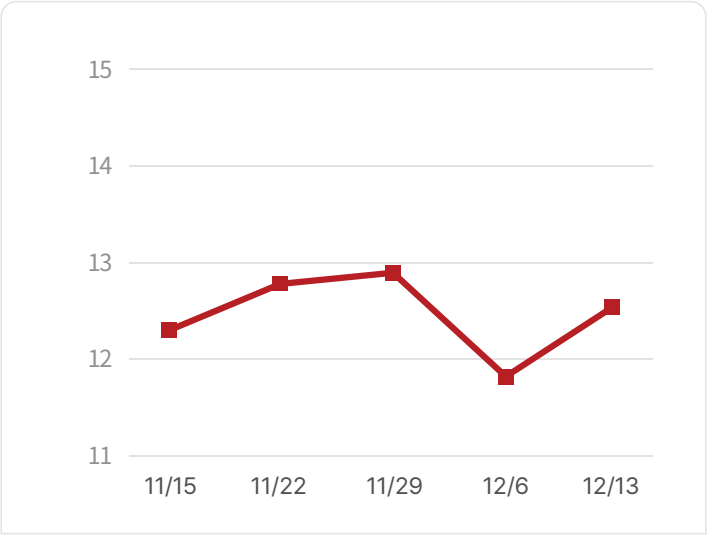

미국의 돼지고기 부위별 도매가격

Unit; US $/kg, FOB Plant

아래 가격정보는 미국농무부(USDA)에서 발표하는 미국내 유통 평균 도매가격이므로 수출가격과는 차이가 있음을 참고하시기 바랍니다.

BPN # 품목	유사 IMPS#	11/15	11/22	11/29	11월 평균	12/6	12/13
U40 Loin, trim	410	2.11	2.03	2.02	2.11	2.02	2.05
U41 Tenderloin, 1.25 down	415	3.80	3.71	3.86	3.90	3.80	3.70
U50 Picnic, smkr trm combo	405	2.15	2.31	2.34	2.26	2.26	2.25
U42 Boston butt trim	406	2.58	2.62	2.63	2.60	2.66	2.77
U44 Sparerib. 25#/dn-lgt	416	3.80	3.93	3.89	3.83	-	3.13
U46 Ham, bone in trimmed	401	2.12	2.07	2.05	2.12	2.12	2.30
U48 Belly, skin-on, fresh	408	3.86	3.76	4.03	3.81	3.63	3.68
U54 Front Feet, Toes on	420	1.46	1.37	1.42	1.33	1.10	1.16
U51 Neck Bones	421	0.90	0.84	1.04	0.96	1.01	0.75
Cheek Meat, trimmed	N/A	2.30	2.30	2.30	2.32	2.30	2.30
Al Backribs 2.0#/up 1 pc Vac, FZN	422	6.23	6.07	6.12	6.17	6.19	6.12

지육가격 (CARCASS PRICE)

Unit; US $/kg, FOB Plant

	11/15	11/22	11/29	11월 평균	12/6	12/13
Beef Carcass	779.70	766.33	750.86	776.20	743.42	750.99
Pork Carcass	213.93	206.45	205.99	213.10	208.01	213.95

소지육

$/100Kg

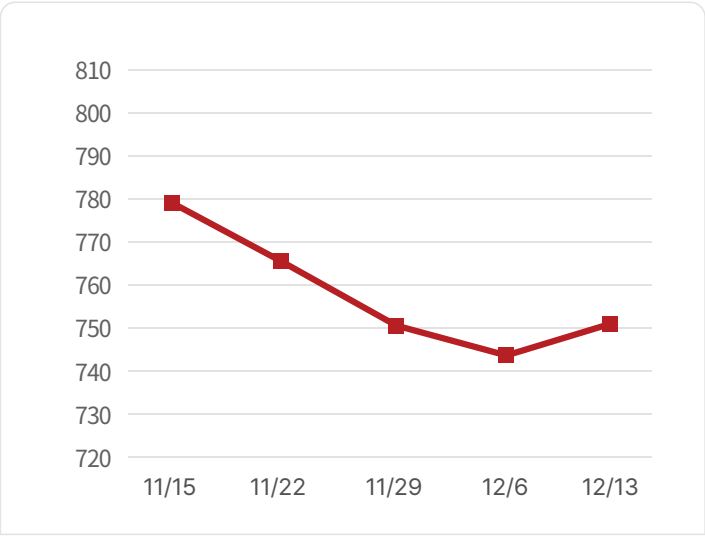

돼지지육

$/100Kg

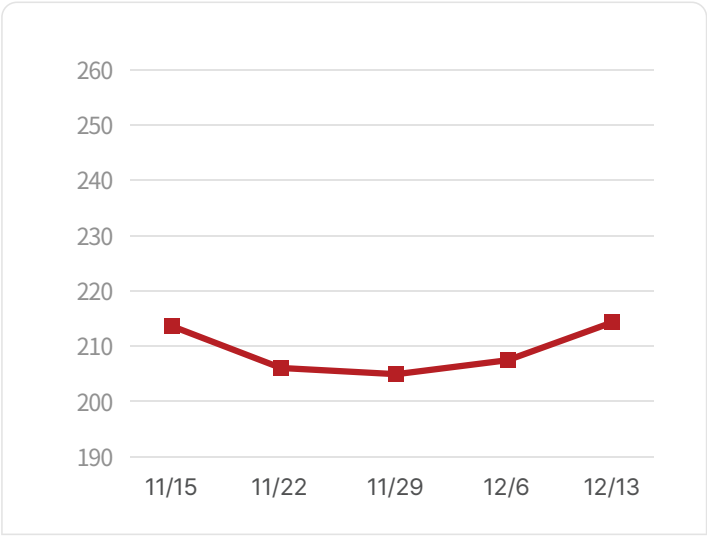

출처: USDA/FAS

MEF NEWSLINE 에 실린 모든 기사의 무단발췌 및 게재를 금합니다. 필요시 사전 허가를 반드시 받으시기 바랍니다.

본 정보는 회원가입 시 제공해 주신 정보에 의해 고객님께 발송되는 NEWSLINE 메일링 서비스입니다.
메일수신을 원치 않으시면 홈페이지 로그인 후 회원정보수정에서 MEF NEWSLINE 이메일 수신여부 거부란에 체크해 주세요.

미국육류수출협회
서울시 종로구 율곡로 33 안국빌딩 3층 KOREA Office Tel 02. 720. 1894 | Fax 02. 720. 1896
Copyright ⓒ 2023. US Meat Export Federation, LTD. All rights reserved.