

U.S. beef market trends

미, 소고기 시장동향

Choice 등급 소고기 컷아웃 가격은 9월 첫째 주에 기록한 최고가(4.14달러) 이후 5주간 하락했고, 3주 전에는 3.66달러로 내림세를 멈추고 보합세를 보였다. 지난 주에는 2주 연속 상승하며 전 주 대비 0.07달러 상승한 3.79달러를 기록했고 전 년과 2023년 대비로는 각각 19%와 24% 상승했다.

Choice 등급과 Select 등급 간의 스프레드(가격차이)는 전 주 대비 1.08달러 증가했으나 전 년 대비로는 12.39달러 감소한 18.74달러(100파운드당)를 기록했다. 대분할 loin (+0.15달러, +3%), rib (+0.14달러, +2%), short plate (+0.08달러, +3%), chuck (+0.06달러, +2%), brisket (+0.04달러, +1%)의 가격은 상승했지만 round (-0.01달러, +0%), flank (-0.01달러, +0%)의 가격은 하락했다.

Choice 등급의 인기 스테이크 부위들의 가격은 지난 주 오름세를 기록했다. Choice 등급 boneless heavy ribeye 가격은 9월 노동절을 앞두고 급등하여 작년 12월 역대 최고가(15.14달러) 이후 가장 높은 가격(14.72달러)을 기록했다. 이후에도 높은 가격 수준을 유지한 가운데, 통상 11월에 상승하여 12월 초 연간 최고가에 도달하는 경향이 맞춰 지난 주에는 전 주 대비 3.5% 상승한 14.37달러를 기록했고 전 년과 2023년 대비로는 각각 12%와 24% 상승했다.

Choice 등급 trimmed heavy tenderloin 가격 역시 노동절을 앞두고 급등하여 9월에 역대 최고가(19.73달러)를 기록했다. 지난 주에는 전 주 대비 5.6% 상승한 19.86달러로 역대 최고가를 경신했고 전 년과 2023년 대비로는 각각 29%와 19% 상승했다. 해당 부위도 통상 연말 휴일을 앞두고 상승하여 11월 말에서 12월 초에 연중 최고가에 도달하는 경향을 보인다.

Choice 등급 NY Strip loin가격은 통상 6월과 7월에 연간 최고가를 기록하며, 올해는 6월에 11.83달러를 기록했고 7월 말부터 10월 초까지 상대적으로 보합세를 유지했다. 이후 오름세를 보이며 지난 주에는 전 주 대비 3.9% 상승한 9.60달러를 기록했고 전 년과 2023년 대비로는 각각 21%와 36% 상승했다.

Choice 등급 boneless top butt 가격은 7월 중순에 최고가(7.58달러)를 기록한 뒤 10월 초까지 내림세를 보이며 5주 전에는 4.95달러까지 하락했다. 이후 다시 오름세를 보이며 지난 주에는 전 주 대비 3.6% 상승한 5.31달러를 기록했고 전 년과 2023년 대비로는 각각 44%와 37% 상승했다. 통상 11월부터 12월까지 보합세를 보이는 경향이 있으나, 올해는 연중 높은 가격 수준을 유지하고 있다.

50CL 트리밍육 가격은 5월 중순부터 7월 중순까지 오름세를 이어가며 7월 중순에 역대 최고가(2.62달러)를 기록했다. 이후 하락 조정되었으나 지난 4주간 다시 오름세를 보이며, 지난 주에는 전 주 대비 0.13달러 상승한 1.61달러로 올해 8월 이래 최고가를 기록했고 전 년과 2023년 대비로도 각각 135%와 131% 상승했다.

90CL 트리밍육 가격은 9주 전 4.35달러로 역대 최고가를 기록한 뒤 내림세를 보였다. 지난 주에는 전 주 대비 0.05달러 하락한 4.05달러로 올해 6월 이래 최저가를 기록했으나 여전히 높은 가격 수준을 유지하고 있다. 전 년과 2023년 대비로는 각각 16%와 42% 상승했다. 수요 강세가 지속되고 암소 도축 감소로 lean beef 공급이 빠듯한 가운데, Canada와 Mexico를 제외한 모든 국가에서 수입되는 트리밍육에는 최소 10%의 상호관세가 추가 부과되며 가격 강세가 지속되고 있다. 수입 90CL 트리밍육의 지난 주 가격은 전 주 대비 0.04달러 상승한 3.95달러로 역대 최고가를 또다시 경신했으며, 전 년과 2023년 대비로는 각각 36%와 58% 상승한 수준이다.

주간도축두수는 전 주와 전 년 대비 각각 2.4%와 9.3% 감소한 55만 9,000두를 기록했고 연중 누계 기준 도축두수는 전 년 대비 6.4% 감소했다. 가세우 기준, 생우의 현금가격은 전 주 대비 9.01달러 내리며 100파운드당 230.02달러를 기록했다. 선물가격은 전 주 후반에 소폭 변동하며 10월물(\$236.60, +\$2.85), 12월물(\$229.68, -\$1.42), 2월물(\$227.65, -\$5.78)의 가격 추이를 보였다.

U.S. beef market trends

컷아웃

1파운드당 가격

\$ 3.79 ^ \$ 0.07

전 주 \$3.72

도축두수

단위 : 두

55만 9,000두 2.4 %

전 주 57만 3,000두

생산량

단위 : 파운드

---억 ----만 0.0 %

전 주 -억 ----만

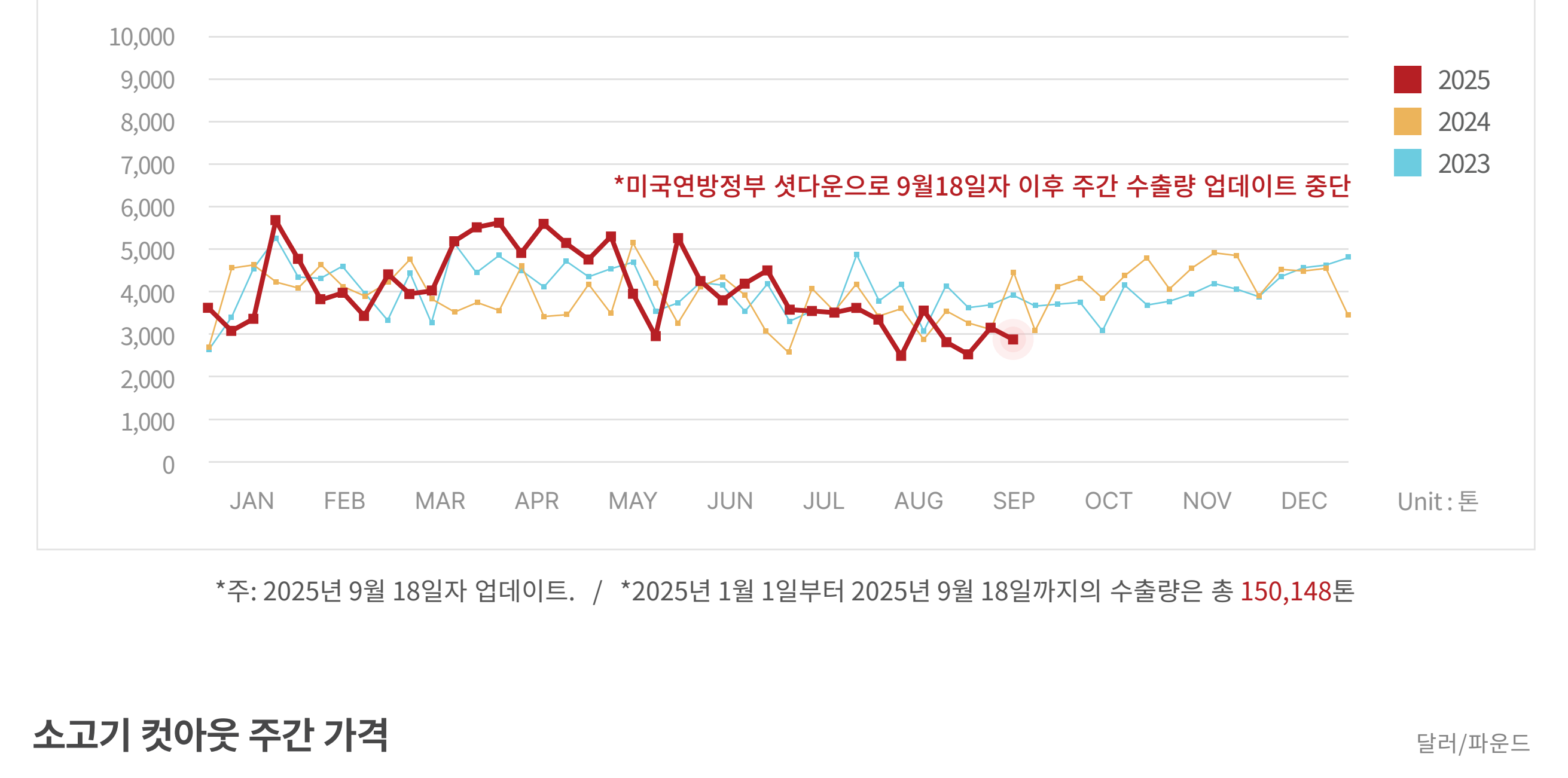
생우

100파운드당 가격

\$ 230.02 9.01

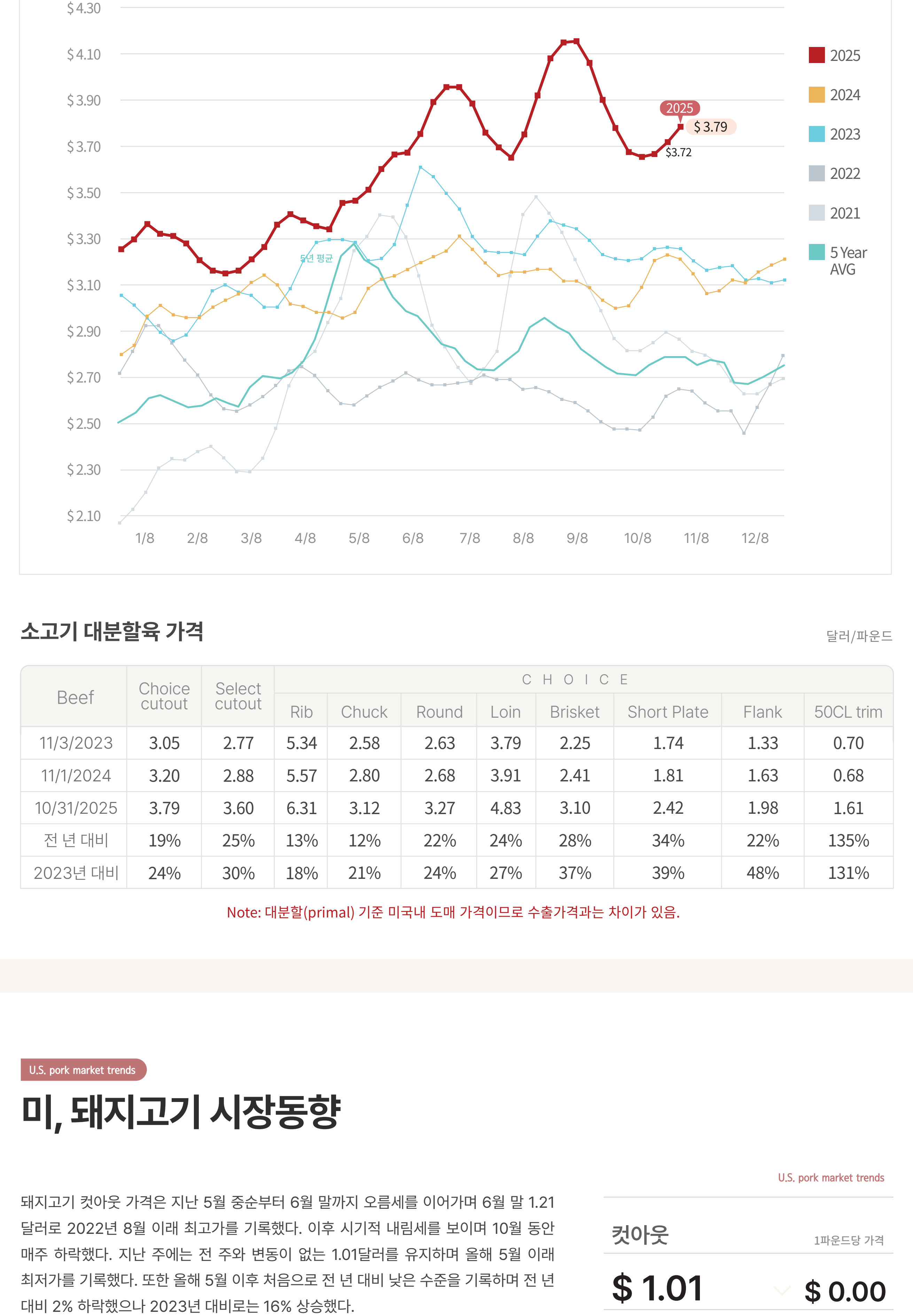
전 주 \$238.03

*미국연방정부 섯다운으로 주간 생산량, 생체증량 및 도체증량 등 일부 수치 업데이트 제외



소고기 컷아웃 주간 가격

달러/파운드



소고기 대분할육 가격

달러/파운드

Beef	Choice cutout	Select cutout	Rib	Chuck	Round	Loin	Brisket	Short Plate	Flank	50CL trim
11/3/2023	3.05	2.77	5.34	2.58	2.63	3.79	2.25	1.74	1.33	0.70
11/1/2024	3.20	2.88	5.57	2.80	2.68	3.91	2.41	1.81	1.63	0.68
10/31/2025	3.79	3.60	6.31	3.12	3.27	4.83	3.10	2.42	1.98	1.61
전 년 대비	19%	25%	13%	12%	22%	24%	28%	34%	22%	135%
2023년 대비	24%	30%	18%	21%	24%	27%	37%	39%	48%	131%

Note: 대분할(primal) 기준 미국내 도매 가격이므로 수출가격과는 차이가 있음.

미, 돼지고기 시장동향

U.S. pork market trends

돼지고기 컷아웃 가격은 지난 5월 중순부터 6월 말까지 오름세를 이어가며 6월 말 1.21달러로 2022년 8월 이래 최고가를 기록했다. 이후 시기적 내림세를 보이며 10월 동안 매주 하락했다. 지난 주에는 전 주와 변동이 없는 1.01달러를 유지하며 올해 5월 이래 최저가를 기록했다. 또한 올해 5월 이후 처음으로 전 년 대비 낮은 수준을 기록하며 전 년 대비 2% 하락했으나 2023년 대비로는 16% 상승했다.

컷아웃 가격은 통상적으로 4분기에 생산량과 도축두수가 시기적으로 증가함에 따라 하락하는 경향이 있으며, 최근 7주간 주간도축두수는 올해 1월 이래 가장 높은 수준을 유지하고 있다. 대분할 butt (-0.04달러, -3%), ham (-0.03달러, -3%), picnic (-0.02달러, -2%), loin (-0.01달러, -1%)의 가격은 하락했으나 belly (+0.08달러, +6%)의 가격은 상승했고 rib은 변동이 없었다.

Heavy bone-in ham 가격은 올해 6월 중순 1.21달러로 최고가를 기록한 뒤, 7월 중순부터 8월 초까지 다시 오름세를 보이며 1.21달러로 2014년 이래 최고가를 재차 기록했다. 이후 내림세를 보였고, 지난 3주간 가격은 하락했다. 지난 주에는 전 주 대비 0.04달러 하락한 0.95달러를 기록했고 전 년 대비로는 변동이 없었으나 2023년 대비로는 12% 상승했다. 해당 부위의 가격은 통상적으로 10월 초에 하락한 뒤 연말에서 11월로 접어들며 다시 상승하는 경향을 보이는데, 올해는 아직 이러한 변동세가 나타나지 않고 있다.

거레량에 따라 변동성이 큰 boneless rollout ham의 거레량은 지난 주 33,000파운드로, 2주 전(44,000파운드)과 3주 전(36,000파운드) 대비 감소했다. 지난 주 가격은 전 주 대비 0.05달러 하락한 1.73달러를 기록했고, 전 년 대비로는 14% 상승하며 올해 5월 이후 전 년 대비 높은 가격을 유지하고 있으며 2023년 대비로도 21% 상승했다. 통상적으로 전 주 가격은 8월 중순부터 9월 중순까지의 시기적 상승 이후 10월에 시기적 하락세를 보인다. 이후 11월에는 보합세를 유지한 뒤, 연말에 소폭 상승하는 경향이 있다.

1/4 trimmed vacuum packed bone-in butt 가격은 지난 주 1.18달러로 8월 초 이래 최저가를 기록했고 전 년 대비로는 1% 하락하며 올해 8월 초 이후 처음으로 전 년 대비 낮은 수준을 기록했으며 2023년 대비로는 8% 상승했다. 1/4 trimmed vacuum packed boneless butt 가격은 지난 주 1.43달러를 기록하며 올해 5월 이래 최저가를 보였으나, 전 년과 2023년 대비로는 각각 7% 상승했다.

주간도축두수는 전 주 대비 변동이 없었으나 전 년 대비로는 2.6% 감소한 258만 3,000두를 기록했다. 생우의 현금가격은 2주 전 4.58달러 하락한 데 이어, 지난 주에도 전 주 대비 1.39달러 하락한 84.17달러(100파운드당)를 기록했다. 선물가격은 올해 7월 중순 이래 최저가를 기록하며 12월물(\$81.38, -\$0.52), 2월물(\$82.53, -\$1.77), 4월물(\$86.23, -\$2.72), 5월물(\$89.58, -\$2.77)의 가격 추이를 보였다.

컷아웃

1파운드당 가격

\$ 1.01 ^ \$ 0.00

전 주 \$1.01

도축두수

단위 : 두

258만 3,000두 2.6 %

전 주 258만 4,000두

생산량

단위 : 파운드

---억 ----만 0.0 %

전 주 -억 ----만

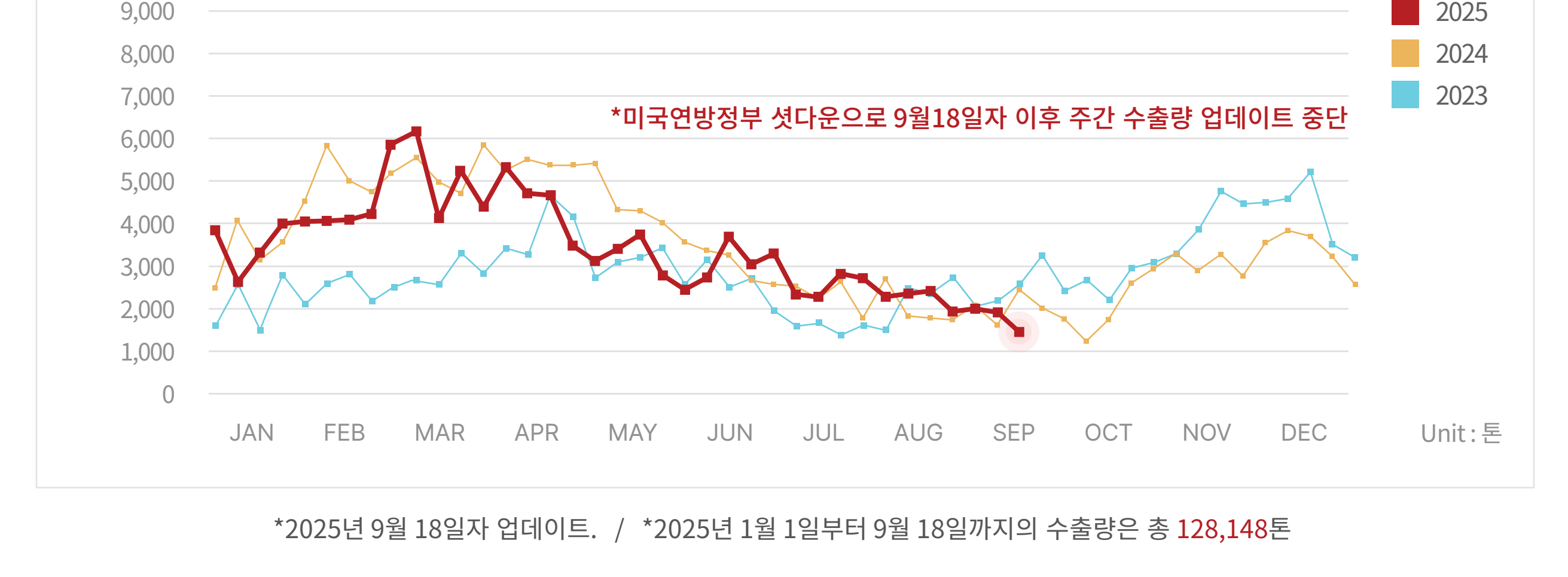
생돈

100파운드당 가격

\$ 84.17 1.39

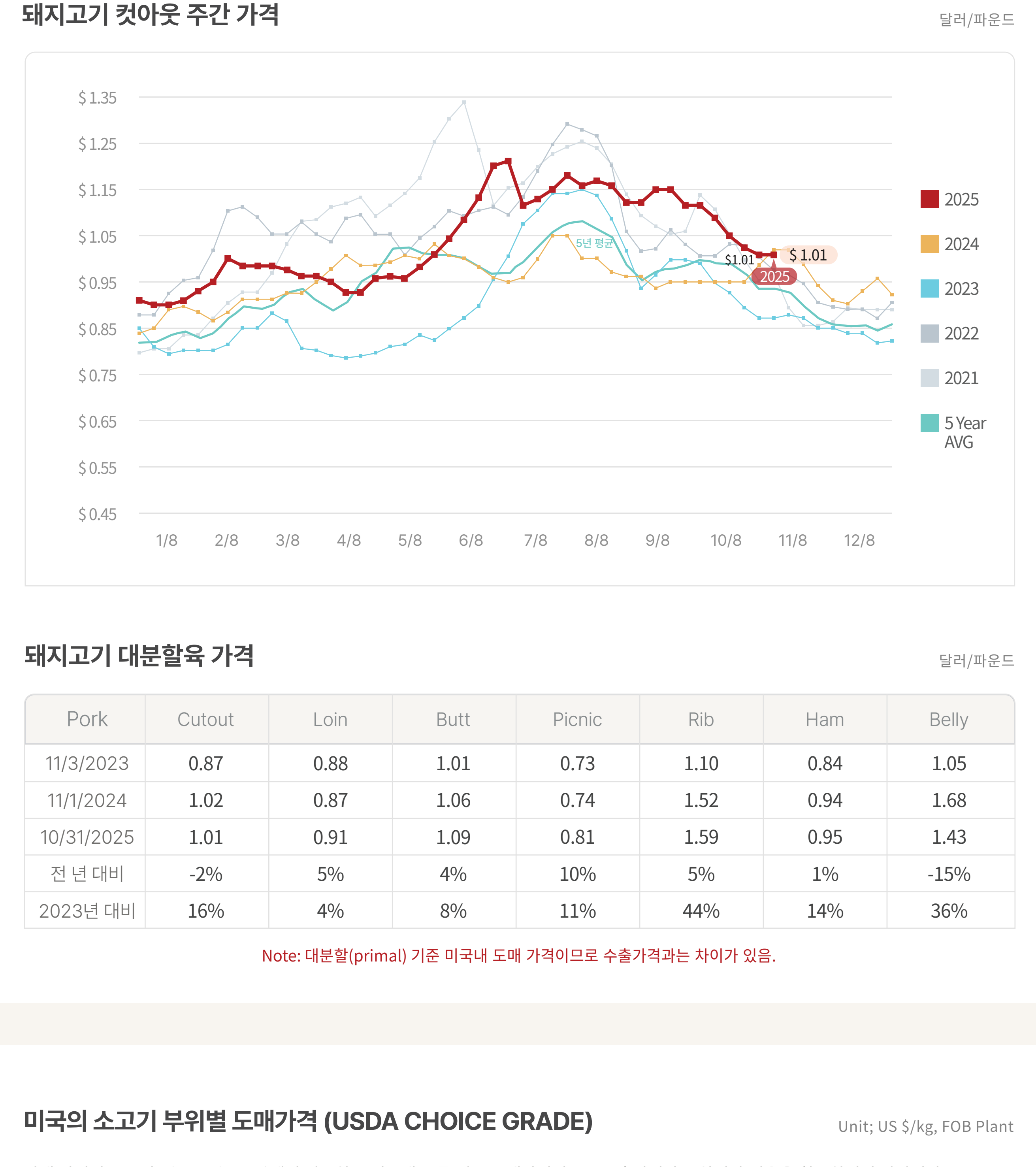
전 주 \$85.56

*미국연방정부 섯다운으로 주간 생산량, 생체증량 및 도체증량 등 일부 수치 업데이트 제외



돼지고기 컷아웃 주간 가격

달러/파운드



돼지고기 대분할육 가격

달러/파운드

Pork	Cutout	Loin	Butt	Picnic	Rib	Ham	Belly
11/3/2023	0.87	0.88	1.01	0.73	1.10	0.84	1.05
11/1/2024	1.02	0.87	1.06	0.74	1.52	0.94	1.68
10/31/2025	1.01	0.91	1.09	0.81	1.59	0.95	1.43
전 년 대비	-2%	5%	4%	10%	5%	1%	-15%
2023년 대비	16%	4%	8%	11%	44%	14%	36%

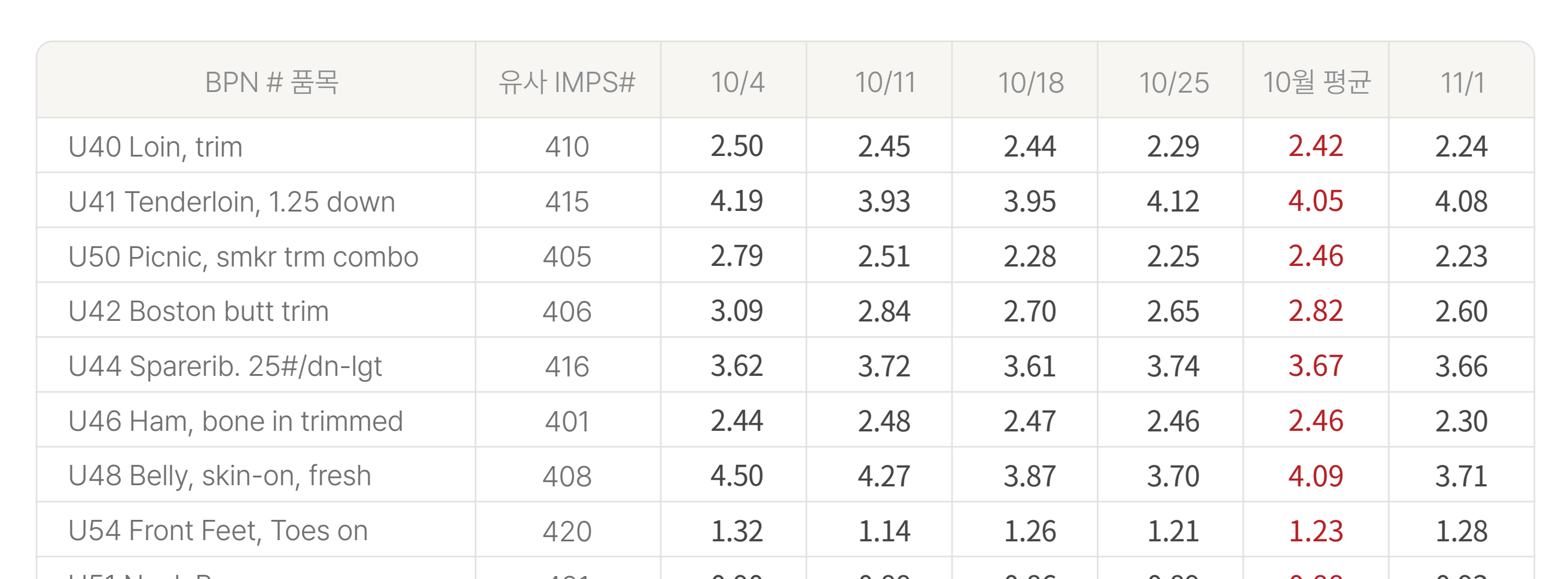
Note: 대분할(primal) 기준 미국내 도매 가격이므로 수출가격과는 차이가 있음.

미국의 소고기 부위별 도매가격 (USDA CHOICE GRADE)

Unit: US \$/kg, FOB Plant

아래 가격정보는 미국농무부(USDA)에서 발표하는 미국내 유통 평균 도매가격이므로 수출가격과는 차이가 있음을 참고하시기 바랍니다.

IMPS # 품목	10/4	10/11	10/18	10/25	10월 평균	11/1
112A Ribeye Roll, boneless, light	30.95	30.31	30.81	30.56	30.66	31.63
114 Striploin	8.17	8.32	8.06	8.36	8.23	8.51
116A Chuck Roll neck-off	10.05	9.98	9.89	10.30	10.06	10.33
120 Brisket, boneless	9.56	9.51	9.59	9.55	9.55	9.60
126 Short Rib	12.26	13.37	13.82	13.58	13.26	13.05
160 Round, bone-in	0.00	10.57	9.94	11.23	7.94	9.37
167A Knuckle, peeled	10.41	10.40	10.44	10.72	10.49	10.66
168 Top Inside Round	8.76	9.07	8.92	9.17	8.98	8.90
170 Gooseneck Round 18-33	8.81	8.69	8.81	8.99	8.83	8.89
180 Strip Loin, boneless, 1x1	18.55	18.91	19.44	20.32	19.31	21.12
184 Loin, top butt, boneless	10.89	11.05	11.03	11.28	11.06	11.69
189A Tenderloin trimmed heavy	42.10	42.04	41.77	41.38	41.82	43.69
193 Flank Steak	19.50	17.96	17.99	17.25	18.18	16.56
Primal cut, Rib	13.73	13.55	13.63	13.58	13.62	13.87
Primal cut, Arm Chuck	6.65	6.58	6.49	6.73	6.61	6.86
Primal cut, Round	7.01	7.03	7.06	7.21	7.08	7.19
Primal cut, Loin	10.04	10.07	10.12	10.30	10.13	10.64



미국의 돼지고기 부위별 도매가격

Unit: US \$/kg, FOB Plant

아래 가격정보는 미국농무부(USDA)에서 발표하는 미국내 유통 평균 도매가격이므로 수출가격과는 차이가 있음을 참고하시기 바랍니다.

BPN # 품목	유사 IMPS#	10/4	10/11	10/18	10/25	10월 평균	11/1
U40 Loin, trim	410	2.50	2.45	2.44	2.29	2.42	2.24
U41 Tenderloin, 1.25 down	415	4.19	3.93	3.95	4.12	4.05	4.08
U50 Picnic, smkr trm combo	405	2.79	2.51	2.28	2.25	2.46	2.23
U42 Boston butt trim	406	3.09	2.84	2.70	2.65	2.82	2.60
U44 Sparerib, 25#/dn-lgt	416	3.62	3.72	3.61	3.74	3.67	3.66
U46 Ham, bone in trimmed	401	2.44	2.48	2.47	2.46	2.46	2.30
U48 Belly, skin-on, fresh	408	4.50	4.27	3.87	3.70	4.09	3.71
U54 Front Feet, Toes on	420	1.32	1.14	1.26	1.21	1.23	1.28
U51 Neck Bones	421	0.90	0.88	0.86	0.89	0.88	0.93
Check Meat, trimmed	N/A	2.36	2.36	2.36	2.36	2.36	2.36
AI Backribs 2.0#/up 1 pc Vac, FZN	422	5.40	5.36	5.39	5.65	5.45	-

지육가격 (CARCASS PRICE)

Unit: US \$/kg, FOB Plant

	10/4	10/11	10/18	10/25	10월 평균	11/1
Beef Carcass	778.95	774.71	779.50	796.29	782.36	796.40
Pork Carcass	240.48	230.67	226.25	222.13	229.88	221.56

소지육

\$/100Kg

돼지소지육

\$/100Kg



출처: USDA/FAS