



U.S. beef market trends

미, 소고기 시장동향

9월 첫째 주에 역대 최고가(4.14달러)를 기록했던 Choice 등급 소고기 컷아웃 가격은 9월 중순부터 10월 초까지 5주에 걸쳐 시기적 내림세를 보였고, 2주 전에는 3.66달러로 내림세를 멈추고 보합세를 기록했다. 지난 주에는 전 주 대비 0.06달러 상승한 3.72달러를 기록하며 6주만에 반등했고 전 년과 2023년 대비로는 각각 15%와 21% 상승했다. Choice 등급과 Select 등급 간의 스프레드(가격차이)는 전 주 대비 1.85달러 증가했으나 전 년 대비로는 9.43달러 감소한 17.66달러(100파운드당)를 기록했다.

대분할 chuck (+0.11달러, +4%), loin (+0.08달러, +2%), round (+0.07달러, +2%), short plate (+0.05달러, +2%)의 가격은 상승했으나 flank (-0.02달러, -1%), rib (-0.02달러, ±0%)의 가격은 하락했고 brisket은 변동이 없었다.

Choice 등급 chuck roll 가격은 통상 8월부터 10월까지 상승하여 10월에 연간 최고가에 도달하고 11월에는 하락한 뒤 연말에 다시 상승하는 경향이 있다. 작년에는 10월 말 5.85달러를 기록하며 6주만에 반등했으나 올해는 7월 말부터 9월 초까지 오름세를 보이며 9월 첫째 주에 역대 최고가(6.85달러)를 기록했다. 이후 6주에 걸쳐 내림세를 보였으나 지난 주에 다시 오름세로 전환되며 전 주 대비 4% 상승한 4.68달러를 기록했고 전 년과 2023년 대비로는 각각 20%와 1% 하락했다.

Choice 등급 trimmed chuck shoulder clod 가격은 올해 5월 이후 전 년 대비 크게 높은 수준을 유지하고 있다. 2주 전에는 3.76달러까지 하락하며 6월 초 이래 최저가를 기록했다으나, 지난 주에는 전 주 대비 4% 상승한 3.92달러로 최근 5주 내 최고가를 기록했고 전 년과 2023년 대비로도 각각 15%와 17% 상승했다.

50CL 트리밍육 가격은 곡물비용 소고기 생산량 급감과 시기적인 ground beef 수요 증가의 영향으로 5월 중순부터 7월 중순까지 오름세를 이어가며 7월 중순 2.62달러로 역대 최고가를 기록했다. 이후 하락 조정되었으나 지난 3주간 다시 오름세를 보이며, 지난 주에는 전 주 대비 0.08달러 상승한 1.48달러를 기록했고 전 년과 2023년 대비로는 각각 12%와 85% 상승했다. 90CL 트리밍육 가격은 8주 전 4.35달러로 역대 최고가를 기록했으나 이후 5주간 내림세를 보이며 7월 초 이래 최저가 수준까지 내려갔으나, 지난 주에 다시 오름세로 전환되며 전 주 대비 0.2% 상승한 4.10달러를 기록했고 전 년과 2023년 대비로는 각각 17%와 40% 상승했다.

수요 감세가 지속되고 암소 도축 감소로 lean beef 공급이 빠른 가운데, Canada와 Mexico를 제외한 모든 국가에서 수입되는 트리밍육에는 최소 10%의 상호관세가 추가 부과되어 가격 감세가 지속되고 있다. 수입 90CL트리밍육의 지난 주 가격은 전 주 대비 0.02달러 상승한 3.91달러로 역대 최고가를 경신했으며, 전 년과 2023년 대비로는 각각 31%와 55% 상승한 수준이다.

주간도축두수는 전 주 대비 11% 증가했으나 전 년 대비로는 8.3% 감소한 57만 3,000두로 6월 첫째 주 이후 가장 높은 수치를 기록했고 연중 누계 도축두수는 전 년 대비 6.3% 감소했다.

거세우 기준, 생우의 현금가격은 8월 말 245달러에 근접하며 최고가를 기록한 뒤 내림세를 보였다. 2주 전에는 전 주 대비 9.02달러 상승했으나 지난 주에는 전 주 대비 0.70달러 하락해 100파운드당 239.03달러를 기록하며 약보합세를 보였다.

선물가격은 미 정부의 소고기 가격 인하 정책 발표에 시장이 반응하며 하한까지 떨어졌, 10월물(\$233.75, -\$6.50), 12월물(\$233.93, -\$7.90), 2월물(\$233.43, -\$9.40)의 가격 추이를 보였다.

U.S. beef market trends

컷아웃 1파운드당 가격

\$ 3.72 ^ \$ 0.06

전 주 \$3.66

도축두수 단위 : 두

57만 3,000두 ^ 1.1 %

전 주 56만 7,000두

생산량 단위 : 파운드

1억 ----만 0.0 %

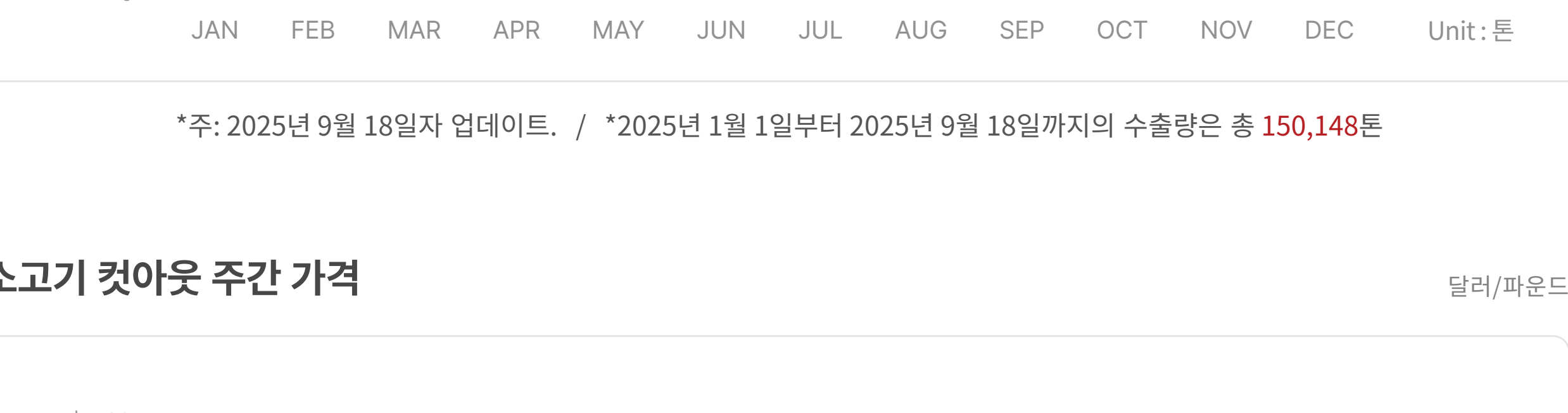
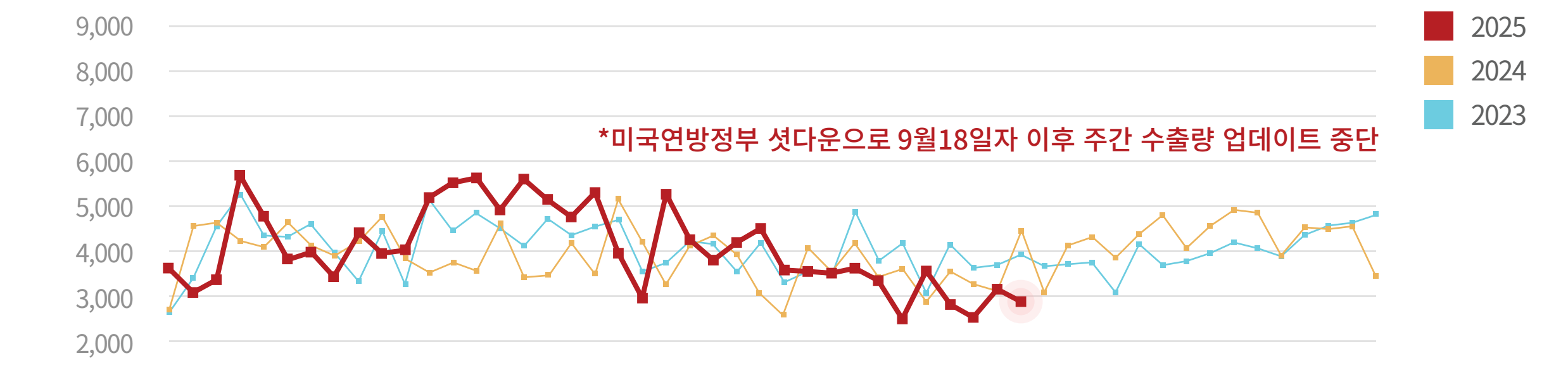
전 주 -억 ----만

생우 100파운드당 가격

\$ 239.03 v \$ 0.70

전 주 \$239.73

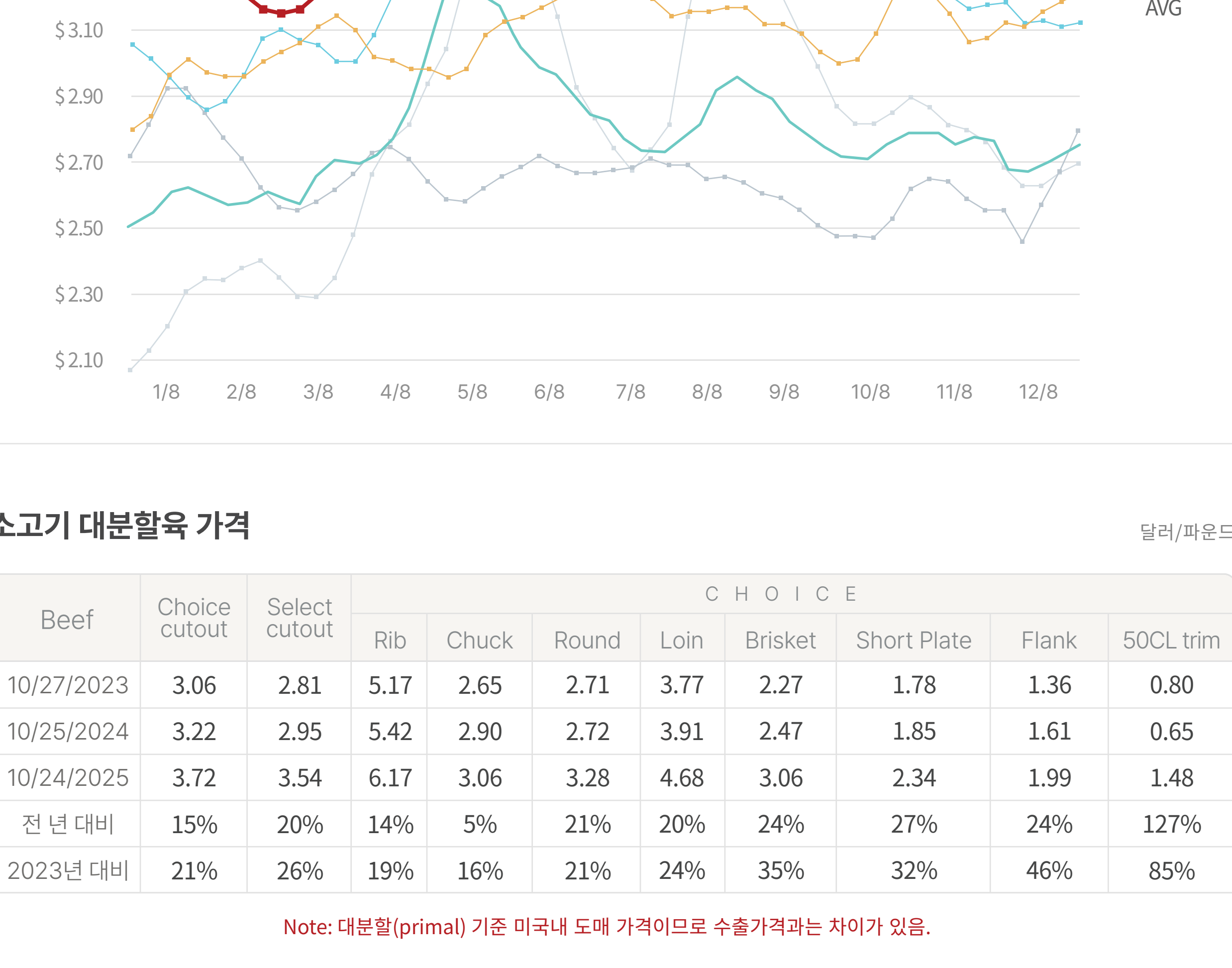
\*미국연방정부 섣타운으로 주간 생산량, 생체중량 및 도체중량 등 일부 수치 업데이트 제외



\*주: 2025년 9월 18일자 업데이트. / \*2025년 1월 1일부터 2025년 9월 18일까지의 수출량은 총 150,148톤

소고기 컷아웃 주간 가격

달러/파운드



소고기 대분할육 가격

달러/파운드

Beef	Choice cutout	Select cutout	C H O I C E							
			Rib	Chuck	Round	Loin	Brisket	Short Plate	Flank	50CL trim
10/27/2023	3.06	2.81	5.17	2.65	2.71	3.77	2.27	1.78	1.36	0.80
10/25/2024	3.22	2.95	5.42	2.90	2.72	3.91	2.47	1.85	1.61	0.65
10/24/2025	3.72	3.54	6.17	3.06	3.28	4.68	3.06	2.34	1.99	1.48
전 년 대비	15%	20%	14%	5%	21%	20%	24%	27%	24%	127%
2023년 대비	21%	26%	19%	16%	21%	24%	35%	32%	46%	85%

Note: 대분할(primal) 기준 미국내 도매 가격이므로 수출가격과는 차이가 있음.

U.S. pork market trends

미, 돼지고기 시장동향

돼지고기 컷아웃 가격은 지난 5월 중순부터 6월 말까지 오름세를 이어가며 6월 말 2.11달러로 2022년 8월 이래 최고가를 기록했다. 이후 10월 동안 매주 하락하며 시기적 내림세를 보였다. 지난 주에는 전 주 대비 0.02달러 하락한 1.01달러로 5월 이래 최저가를 기록했으나 전 년과 2023년 대비로는 각각 3%와 16% 상승했다. 컷아웃 가격은 통상적으로 4분기에 생산량과 도축두수가 증가함에 따라 하락하는 경향이 있으며, 최근 6주간 주간 도축두수는 올해 1월 이래 가장 높은 수준을 유지하고 있다.

대분할 picnic (-0.03달러, -4%), loin (-0.03달러, -3%), ham (-0.03달러, -3%), rib (-0.03달러, -2%), butt (-0.03달러, -2%)의 가격은 하락했고 belly (+0.01달러, +0.7%)의 가격은 상승했다.

Heavy bone-in ham 가격은 6월 중순 1.21달러로 최고가를 기록한 뒤, 7월 중순부터 8월 초까지 다시 오름세를 보이며 1.21달러로 2014년 이래 최고가를 재차 기록했다. 이후 하락세를 보였고, 지난 2주간 가격은 하락했다. 지난 주에는 전 주 대비 0.03달러 하락한 0.99달러로 전 년 대비로는 13% 상승하며 올해 5월 이후 전 년 대비 높은 가격 수준을 유지했고 2023년 대비로도 22% 상승했다. 해당부위는 통상적으로 10월 초에 하락한 뒤 연말에서 11월로 접어들며 다시 상승하는 경향을 보이는데, 최근 5주간 1.02달러에서 1.05달러 사이에서 좁은 범위의 가격을 유지하다가 최근 2주간 하락한 것은 시기적 하락이 지연되어 반영된 것으로 보인다.

거래량에 따라 변동성이 큰 boneless rollout ham의 거래량은 지난 주 44,000파운드, 2주 전(36,000파운드)과 3주 전 (35,000파운드) 대비 증가했다. 지난 주 가격은 전 주 대비 변동이 없는 1.78달러를 기록했고 전 년 대비로는 27% 상승하며 올해 5월 이후 전 년 대비 높은 가격 수준을 유지하고 있으며 2023년 대비로도 17% 상승했다.

주간도축두수는 전 주와 전 년 대비 각각 0.2%와 0.3% 감소한 258만 4,000두를 기록했다.

생돈의 현금가격은 2주 전 6.26달러 하락한 데 이어, 지난 주에도 전 주 대비 4.58달러 하락한 85.56달러(100파운드당)를 기록했다. 선물가격은 9월 말 최고가 기록 후 4주 연속 내림세를 보이며, 12월물(\$81.90, -\$0.48), 2월물(\$84.30, -\$0.48), 4월물(\$88.95, +\$0.30), 5월물(\$92.35, +\$0.82)의 가격 추이를 보였다.

U.S. pork market trends

컷아웃 1파운드당 가격

\$ 1.01 v \$ 0.02

전 주 \$1.03

도축두수 단위 : 두

258만 4,000두 v 0.2 %

전 주 258만 8,000두

생산량 단위 : 파운드

1억 ----만 0.0 %

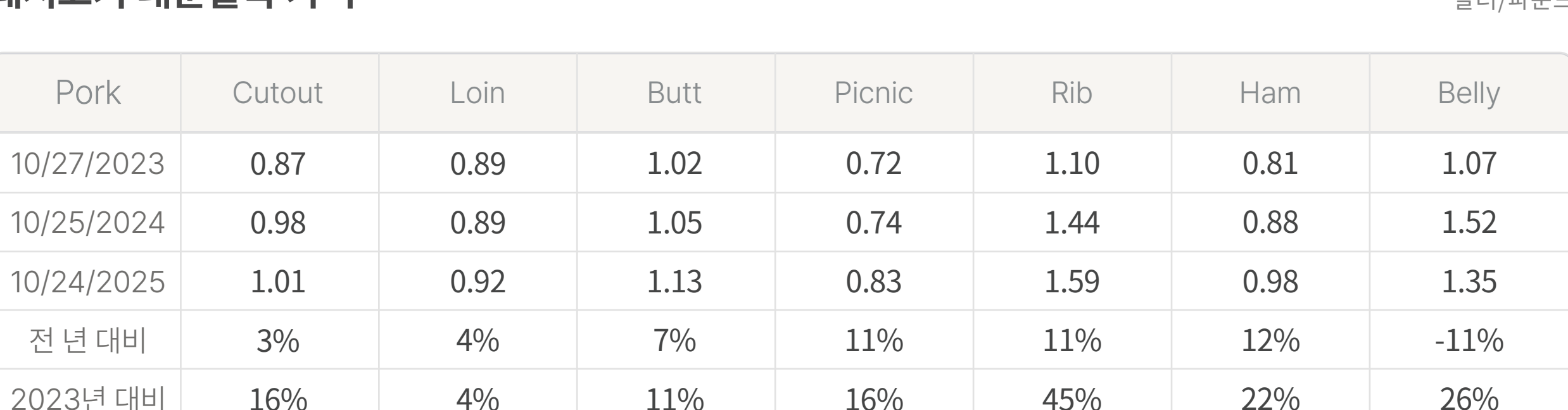

전 주 -억 ----만

생돈 100파운드당 가격

\$ 85.56 v \$ 4.58

전 주 \$90.14

\*미국연방정부 섣타운으로 주간 생산량, 생체중량 및 도체중량 등 일부 수치 업데이트 제외



\*2025년 9월 18일자 업데이트. / \*2025년 1월 1일부터 9월 18일까지의 수출량은 총 128,148톤

돼지고기 컷아웃 주간 가격

달러/파운드



돼지고기 대분할육 가격

달러/파운드

Pork	Cutout	Loin	Butt	Picnic	Rib	Ham	Belly
10/27/2023	0.87	0.89	1.02	0.72	1.10	0.81	1.07
10/25/2024	0.98	0.89	1.05	0.74	1.44	0.88	1.52
10/24/2025	1.01	0.92	1.13	0.83	1.59	0.98	1.35
전 년 대비	3%	4%	7%	11%	11%	12%	-11%
2023년 대비	16%	4%	11%	11%	45%	22%	26%


Note: 대분할(primal) 기준 미국내 도매 가격이므로 수출가격과는 차이가 있음.

미국의 소고기 부위별 도매가격 (USDA CHOICE GRADE)

Unit: US \$/kg, FOB Plant

아래 가격정보는 미국농무부(USDA)에서 발표하는 미국내 유통 평균 도매가격이므로 수출가격과는 차이가 있음을 참고하시기 바랍니다.

IMPS # 품목	9월 평균	10/4	10/11	10/18	10/25	10월 평균
112A Ribeye Roll, boneless, light	32.16	30.95	30.31	30.81	30.56	30.66
114 Shoulder clod	8.87	8.17	8.32	8.06	8.36	8.23
116A Chuck Roll neck-off	13.60	10.05	9.98	9.89	10.30	10.06
120 Brisket, boneless	9.89	9.56	9.51	9.59	9.55	9.55
123A Short Rib	13.32	12.26	13.37	13.82	13.58	13.26
160 Round, bone-in	7.78	0.00	10.57	9.94	11.23	7.94
167A Knuckle, peeled	10.87	10.41	10.40	10.44	10.72	10.49
168 Top Inside Round	9.83	8.76	9.07	8.92	9.17	8.98
170 Gooseneck Round 18-33	9.25	8.81	8.69	8.81	8.99	8.83
180 Strip Loin, boneless. 1x1	18.85	18.55	18.91	19.44	20.32	19.31
184 Loin, top butt, boneless	12.38	10.89	11.05	11.03	11.28	11.06
189A Tenderloin trimmed heavy	42.87	42.10	42.04	41.77	41.38	41.82
193 Flank Chuck	20.92	19.50	17.96	17.99	17.25	18.18
Primal cut, Rib	13.97	13.73	13.55	13.63	13.58	13.62
Primal cut, Arm Chuck	7.70	6.65	6.58	6.49	6.73	6.61
Primal cut, Round	7.58	7.01	7.03	7.06	7.21	7.08
Primal cut, Loin	10.52	10.04	10.07	10.12	10.30	10.13



미국의 돼지고기 부위별 도매가격 Unit: US \$/kg, FOB Plant

아래 가격정보는 미국농무부(USDA)에서 발표하는 미국내 유통 평균 도매가격이므로 수출가격과는 차이가 있음을 참고하시기 바랍니다.

BPN # 품목	유사 IMPS#	9월 평균	10/4	10/11	10/18	10/25	10월 평균
U40 Loin, trim	410	2.53	2.50	2.45	2.44	2.29	2.42
U41 Tenderloin, 1.25 down	415	4.27	4.19	3.93	3.95	4.12	4.05
U50 Picnic, bmt trm combo	405	2.51	2.79	2.51	2.28	2.25	2.46
U42 Boston butt trim	406	3.13	3.09	2.84	2.70	2.65	2.82
U44 Sparerib. 25#/dn-lgt	416	3.73	3.62	3.72	3.61	3.74	3.67
U46 Ham, bone in trimmed	401	2.56	2.44	2.48	2.47	2.46	2.46
U48 Belly, skin-on, fresh	408	4.68	4.50	4.27	3.87	3.70	4.09
U54 Front Feet, Toes on	420	1.37	1.32	1.14	1.26	1.21	1.23
U51 Neck Bones	421	0.93	0.90	0.88	0.86	0.89	0.88
Cheek Meat, trimmed	N/A	2.36	2.36	2.36	2.36	2.36	2.36
AI Backribs 2.0#/up 1 pc Vac, FZN	422	5.21	5.40	5.36	5.39	5.65	5.45

지육가격 (CARCASS PRICE) Unit: US \$/kg, FOB Plant

	9월 평균	10/4	10/11	10/18	10/25	10월 평균
Beef Carcass	825.14	778.95	774.71	779.50	796.29	782.36
Pork Carcass	249.58	240.48	230.67	226.25	222.13	229.88



출처: USDA/FAS

MEF NEWSLINE에 실린 모든 기사의 무단발행 및 게재를 금합니다. 필요시 하권 버튼을 반드시 받으시기 바랍니다.

본 정보는 회원가입 시 제공해 주신 정보에 의해 고객님께 발송되는 NEWSLINE 메일링 서비스입니다.  
메일수신을 원치 않으신 회원이시 로그아웃 후 회원탈퇴수령에서 MEF NEWSLINE 이메일 수신여부 거부권을 체크해 주세요.