미국육류수출협회 발행 2025

MEF NEWSLINE

Website : www.usmef.co.kr

UPDATE 2025. 8. 13

VOL. 419
About U.S. Beef and Pork weekly News
U.S. BEEF
U.S. PORK

U.S. beef market trends

미, 소고기 시장동향

Choice 등급 소고기 컷아웃 가격은 6월 마지막 주 3.94달러로 역대 최고가를 기록한 후 7월 첫째 주까지 같은 수준을 유지했으나, 이후 내림세로 전환되어 2주 전 에는 3.64달러까지 내려갔다. 지난 주에는 전 주 대비 0.10달러 상승한 3.74달러를 기록하며 반등했고, 전 년과 2023년 대비로는 각각 19%와 24% 상승했다. 통상 8월 말까지는 9월 초 노동절(Labor Day, 9월 1일) 휴일 수요를 대비한 물량 확보로 가격이 강세를 보이는 경향이 있다.

Choice등급과 Select 등급 간의 스프레드(가격차이)는 전 주와 전 년 대비 각각 2.85달러와 8.67달러 증가한 24.12달러(100파운드당)로 올해 1월 첫째 주 이후 가장 큰 폭을 기록했다. 대분할 rib (+0.25달러, +5%), chuck (+0.13달러, +4%), round (+0.09달러, +3%), brisket (+0.09달러, +3%), loin (+0.05달러, +1%), flank (+0.03달러, +1%)의 가격은 상승했고 short plate는 변동이 없었다.

Choice 등급 chuck roll 가격은 3주 연속 상승하며 전 주 대비 8% 오른 4.79달러로 올해 1월 이후 최고가를 기록했고 전 년과 2023년 대비로는 각각 28%와 27% 상승했다. 해당 부위는 통상 10월 말에 연중 최고가를 기록하며 지난해 10월 말에는 5.85달러로 역대 최고가를 기록한 바 있다.

50CL 트리밍육은 최근 곡물비육 소고기 생산량 급감과 시기적인 ground beef 수요 증가에 영향을 받아 5월 중순부터 7월 중순까지 오름세를 이어가며 5주 전 2.62달러로 역대 최고가를 기록했으나, 이후 3주 연속 하락해 2주 전에는 1.79달러를 기록했다. 지난 주에는 하락세를 마치고 전 주 대비 0.06달러 상승한 1.85달러를 기록했으며, 전 년과 2023년 대비로는 각각 10%와 33% 상승했다.

90CL 트리밍육은 전 주 대비 0.01달러 상승한 4.19달러로 역대 최고가를 경신했고 전 년과 2023년 대비로는 각각 12%와 42% 상승했다. 90CL 트리밍육은 암소 도축 감소와 수요 강세에 따른 공급 부족에 더해, Canada 및 Mexico를 제외한 국가에서 수입되는 트리밍육에는 10%의 상호관세가 부과되고 있어 가격강세가 이어지고 있다. 이에 따라 미국으로 수입되는 90CL 트리밍육의 가격은 지난 주, 전 주 대비 1% 상승한 3.66달러로 역대 최고가를 경신했고 전 년과 2023년 대비로도 각각 23%와 51% 상승했다.

지난 주 소고기 생산량은 전 주 대비 0.2% 증가했으나 전 년 대비로는 7.1% 감소한 4억 6,270만 파운드를 기록했고, 연중 누계 기준으로는 전 년 대비 2.4% 감소했다.

주간도축두수는 전 주 대비 0.2% 증가했으나 전 년 대비로는 8.8% 감소한 53만 6,000두를 기록했고, 연중 누계 기준으로는 5.4% 감소했다. 생체중량은 전 주와 전 년 대비 각각 2파운드와 26파운드 증가한 1,412파운드를 기록했다. 도체중량은 전 주 대비 변동이 없었으나 전 년 대비로는 16파운드 증가한 865파운드를 기록했다.

생우의 현금가격은 2주 전 역대 최고가(242.69달러)를 기록했으나 지난 주에는 전 주 대비 3.43달러 하락하며 거세우 기준, 100파운드당 239.26달러를 기록했다. 선물가격은 8월물 ($232.55, +$2.42), 10월물 ($225.9, +$2.30), 12월물 ($227.93, +$3.50)의 가격추이를 보였다.

7월 25일부터 31일까지 미국의 소고기 수출량은 14,000톤을 기록했고 그 중 한국으로의 수출량은 3,570톤으로 집계되었다.

U.S. beef market trends

컷아웃 1파운드당 가격

$ 3.74 ^ $ 0.10

전 주 $3.64

도축두수 단위 : 두

53만 6,000두 ^ 0.2 %

전 주 53만 5,000두

생산량 단위 : 파운드

4억 6,270만 ^ 0.2 %

전 주 4억 6,200만

생우 100파운드당 가격

$ 239.26 ∨ $ 3.43

전 주 $242.69

미, 한국으로의 소고기 주간 수출량

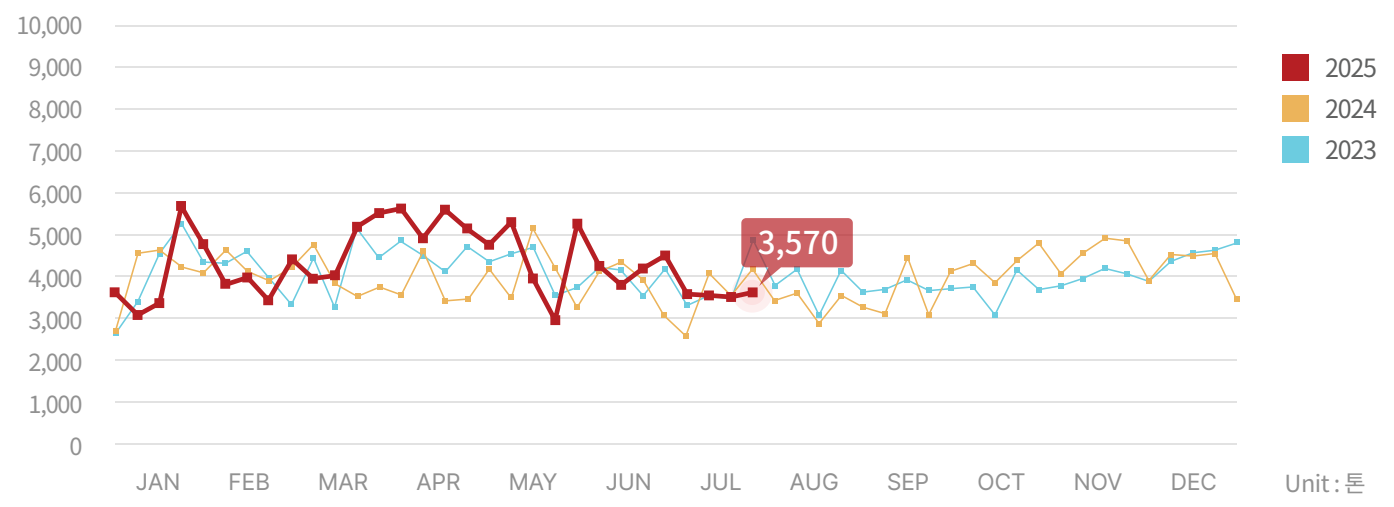

*주: 2025년 7월 31일자 업데이트. / *2025년 1월 1일부터 2025년 7월 31일까지의 수출량은 총 129,333톤

소고기 컷아웃 주간 가격

달러/파운드

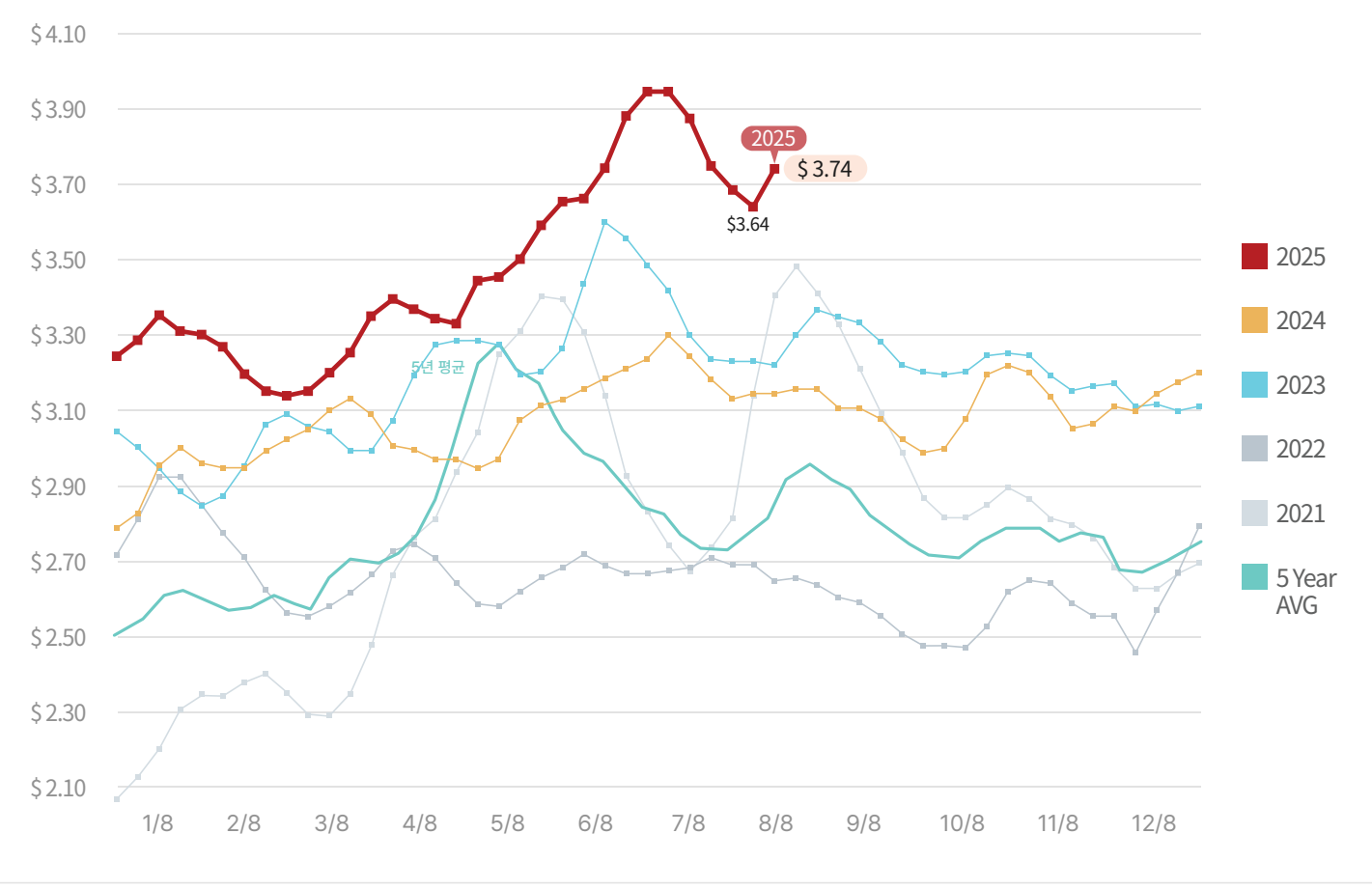

소고기 대분할육 가격

달러/파운드

Beef	Choice cutout	Select cutout	C H O I C E							
			Rib	Chuck	Round	Loin	Brisket	Short Plate	Flank	50CL trim
8/11/2023	3.02	2.77	4.62	2.51	2.40	4.10	2.53	2.17	2.01	1.39
8/9/2024	3.14	2.99	4.53	2.70	2.81	3.99	2.54	2.27	1.95	1.68
8/8/2025	3.74	3.50	5.53	3.14	3.27	4.80	3.18	2.73	2.30	1.85
전 년 대비	19%	17%	22%	16%	16%	20%	25%	20%	18%	10%
2023년 대비	24%	26%	20%	25%	36%	17%	26%	26%	14%	33%

Note: 대분할(primal) 기준 미국내 도매 가격이므로 수출가격과는 차이가 있음.

U.S. pork market trends

미, 돼지고기 시장동향

U.S. pork market trends

돼지고기 컷아웃 가격은 지난 5월 중순부터 6월 말까지 오름세를 이어가며 1.21달러로

2022년 8월 이래 최고가를 기록한 뒤 7월 들어 하락 조정되었다가 7월 말 반등했으며, 2주 전 0.02달러 하락 후 지난 주에는 전 주 대비 0.01달러 상승한 1.17달러를 기록했고 전년과 2023년 대비로는 각각 16%와 5% 상승했다.

여름철에는 생산량이 시기적으로 감소하는 가운데 6-7월에 많은 부위들의 수요가 연중최대치를 기록하는데, 특히 올해는 전 년 대비 감소한 생산량이 시기적으로 적은 생산량 추이와 맞물려 높은 가격을 뒷받침하고 있다. 실제로 지난 13주간 주간 돼지고기 생산량은 전 년 대비 낮은 수준을 유지했으며, 지난 주에는 전 년 대비 1% 감소해 6월 중순 이후 가장 적은 감소폭을 보이긴 했으며, 최근 4주 평균으로는 전 년 대비 3% 감소했다.

대분할 belly (+0.04달러, +2%), ham (+0.02달러, +2%), picnic (+0.01달러, +1%), rib (+0.01덜라, +0.5%)의 가격은 상승했으나 butt (-0.04달러, -3%), loin (-0.01달러, -1%)의 가격은 하락했다.

Heavy bone-in ham은 6월 중순 1.21달러로 2014년 이래 최고가를 기록한 이후, 7월 중순부터 다시 오름세를 보이며 2주 전 1.21달러로 10년 만의 최고가를 재차 기록했다. 지난 주에는 전 주 대비 소폭 (+0.4%) 상승해 1.21달러를 유지했으며, 전 년과 2023년 대비로는 각각 24%와 21% 상승했다.

거래량이 적어 변동성이 큰 boneless rollout ham의 지난 주 거래량은 30,000파운드로, 전 주 (2만 5,000파운드) 대비 증가했고 가격은 전 주 대비 0.04달러 상승한 2.10달러로 2주 연속 작년 12월 이래 최고가를 경신했으며 전 년과 2023년 대비로는 각각 6%와 23% 상승했다.

지난 주 돼지고기 생산량은 전 주 대비 0.6% 증가했으나 전 년 대비로는 1.0% 감소한 4억 9,510만 파운드를 기록했다.

주간도축두수는 전 주 대비 0.6% 증가했으나 전 년 대비로는 1.2% 감소한 235만 두를 기록했다. 생체중량은 전 주 대비 1파운드 감소했으나 전 년 대비로는 변동이 없는 282파운드를 기록했다. 도체중량은 전 주 대비 변동이 없으나 전 년 대비로는 1파운드 증가한 211파운드를 기록했다.

생돈의 현금가격은 전 주 대비 2.18달러 하락하며, 100파운드당 106.73달러를 기록했다. 선물가격은 6월 중순 계약 기준 최고가를 기록한 뒤 하락세로 전환되었으나, 지난 주에는 6월 말 이후 최고가 수준을 보이며, 8월물 ($108.90, +$1.55), 10월물 ($90.68, +$0.63), 12월물 ($83.78, +$0.43), 2월물 ($86.85, +$2.20)의 가격추이를 보였다.

7월 25일부터 31일까지 미국의 돼지고기 수출량은 28,200톤을 기록했고 그 중 한국으로의 수출량은 2,710톤으로 집계되었다.

컷아웃

1파운드당 가격

$ 1.17 ^ **$ 0.01**

전 주 $1.16

도축두수

단위 : 두

235만 두 ^ **0.6 %**

전 주 233만 6,000두

생산량

단위 : 파운드

4억 9,510만 ^ **0.6 %**

전 주 4억 9,230만

생돈

100파운드당 가격

$ 106.73 ∨ **$ 2.18**

전 주 $108.91

미, 한국으로의 돼지고기 주간 수출량

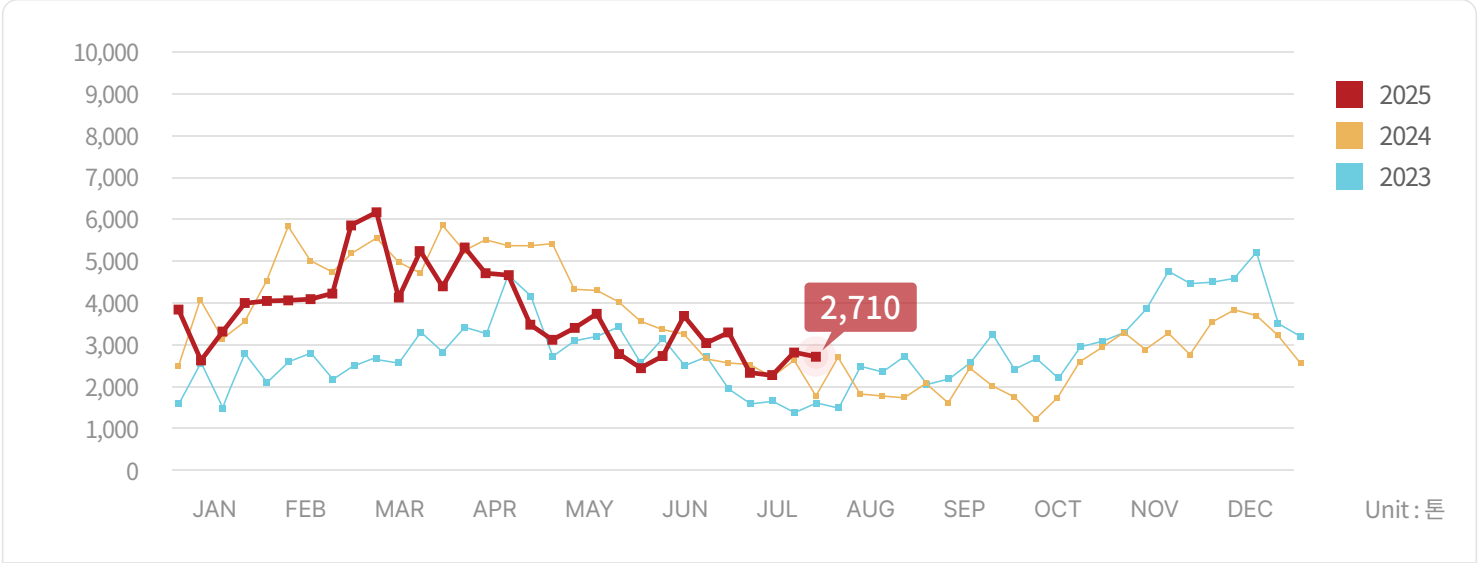

*2025년 7월 31일자 업데이트. / *2025년 1월 1일부터 7월 31일까지의 수출량은 총 112,847톤

돼지고기 컷아웃 주간 가격

달러/파운드

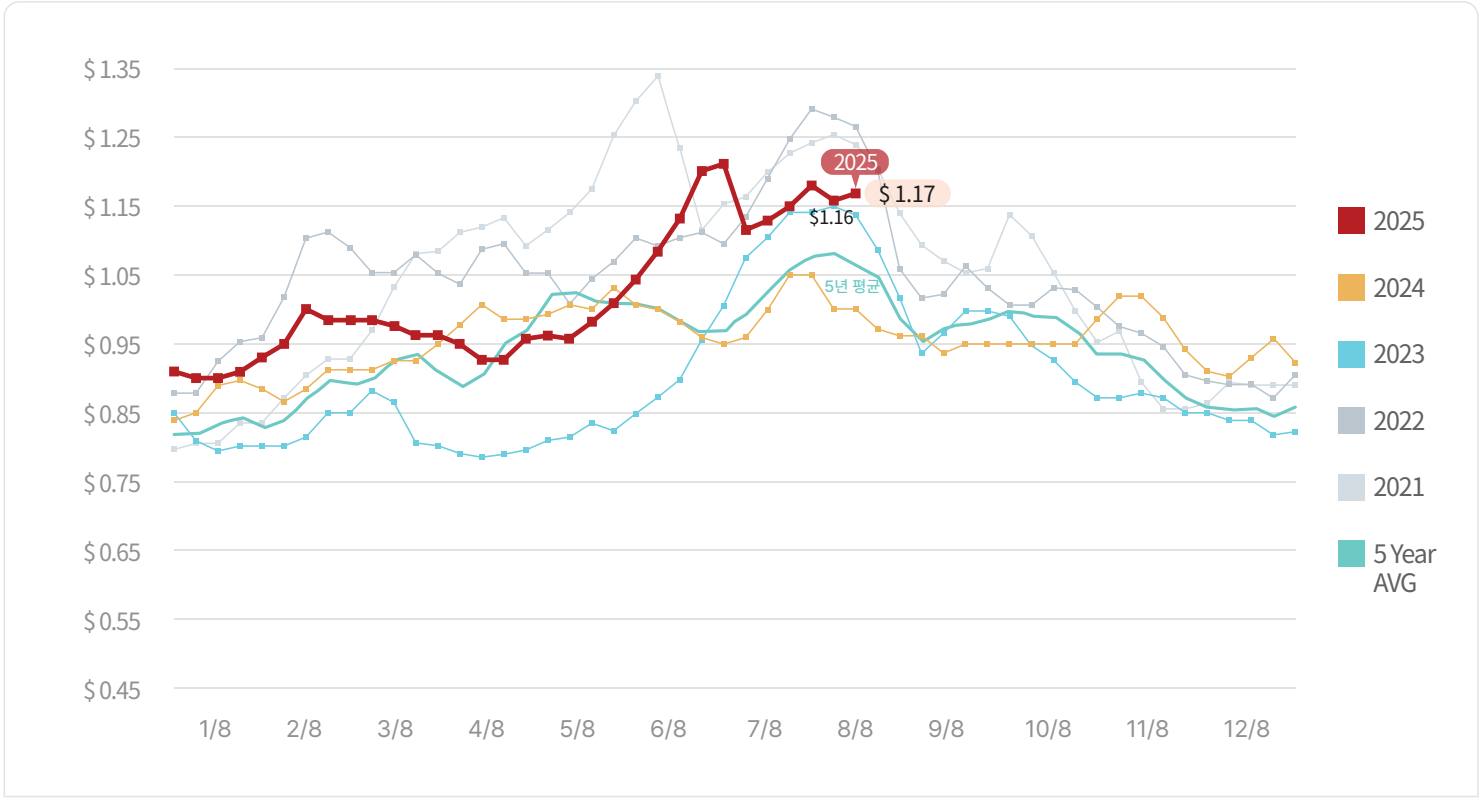

돼지고기 대분할육 가격

달러/파운드

Pork	Cutout	Loin	Butt	Picnic	Rib	Ham	Belly
8/11/2023	1.12	0.97	1.01	0.79	1.14	0.98	2.15
8/9/2024	1.00	0.97	1.07	0.78	1.22	0.99	1.39
8/8/2025	1.17	0.99	1.11	0.95	1.46	1.18	1.89
전 년 대비	16%	2%	4%	22%	20%	20%	36%
2023년 대비	5%	2%	10%	21%	28%	21%	-12%

Note: 대분할(primal) 기준 미국내 도매 가격이므로 수출가격과는 차이가 있음.

미국의 소고기 부위별 도매가격 (USDA CHOICE GRADE)

Unit; US $/kg, FOB Plant

아래 가격정보는 미국농무부(USDA)에서 발표하는 미국내 유통 평균 도매가격이므로 수출가격과는 차이가 있음을 참고하시기 바랍니다.

IMPS # 품목	7/12	7/19	7/26	7월 평균	8/2	8/9
112A Ribeye Roll, boneless, light	22.79	23.53	24.24	23.59	20.73	27.10
114 Shoulder clod	9.40	8.94	8.71	9.20	8.43	8.80
116A Chuck Roll neck-off	9.75	8.86	9.31	9.47	9.52	10.55
120 Brisket, boneless	10.02	9.95	9.76	10.16	9.21	9.88
123A Short Rib	12.97	13.74	13.89	13.31	13.25	13.26
160 Round, bone-in	9.07	9.15	9.34	6.89	-	-
167A Knuckle, peeled	10.29	10.36	10.38	10.33	10.57	10.53
168 Top Inside Round	9.47	9.30	9.24	9.35	9.05	9.63
170 Gooseneck Round 18-33	8.84	8.40	8.44	8.72	8.64	8.59
180 Strip Loin, boneless. 1×1	23.35	21.30	18.25	22.13	14.89	18.48
184 Loin, top butt, boneless	15.87	15.00	14.70	15.56	10.41	14.09
189A Tenderloin trimmed heavy	32.30	32.24	32.56	32.48	30.14	34.72
193 Flank Steak	19.85	19.26	19.17	19.55	19.98	19.95
Primal cut, Rib	11.05	11.11	11.35	11.17	11.61	10.66
Primal cut, Arm Chuck	7.12	6.79	6.67	6.95	6.63	6.75
Primal cut, Round	7.21	7.09	7.03	7.17	7.00	7.15
Primal cut, Loin	11.62	11.11	10.80	11.39	10.44	9.17

Beef Chuck Roll

$/Kg

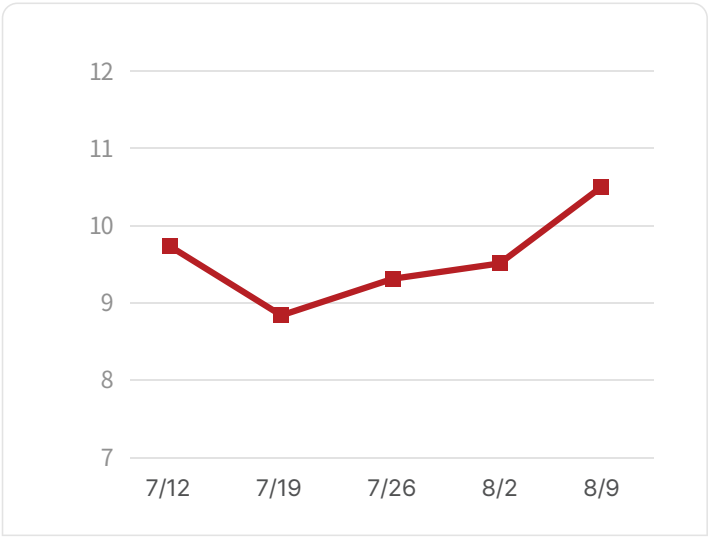

123A Short Rib

$/Kg

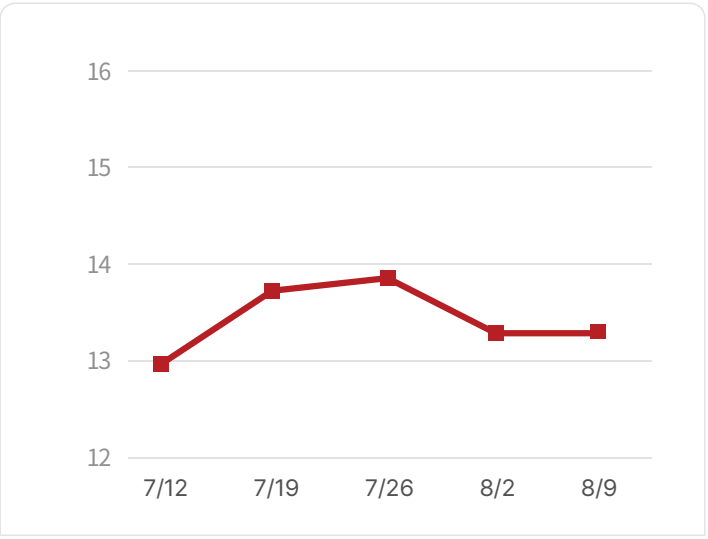

미국의 돼지고기 부위별 도매가격

Unit; US $/kg, FOB Plant

아래 가격정보는 미국농무부(USDA)에서 발표하는 미국내 유통 평균 도매가격이므로 수출가격과는 차이가 있음을 참고하시기 바랍니다.

BPN # 품목	유사 IMPS#	7/12	7/19	7/26	7월 평균	8/2	8/9

U40 Loin, trim	410	2.48	2.46	2.53	2.49	2.56	2.58
U41 Tenderloin, 1.25 down	415	4.22	4.30	4.28	4.25	4.37	4.30
U50 Picnic, smkr trm combo	405	2.47	2.52	2.52	2.47	2.50	2.39
U42 Boston butt trim	406	3.02	2.91	2.79	2.99	2.63	2.57
U44 Sparerib. 25#/dn-lgt	416	3.49	3.80	3.79	3.69	3.38	3.66
U46 Ham, bone in trimmed	401	2.33	2.58	2.83	2.53	2.87	2.87
U48 Belly, skin-on, fresh	408	4.78	4.76	4.77	4.79	4.69	4.75
U54 Front Feet, Toes on	420	1.43	1.52	1.43	1.48	1.29	1.21
U51 Neck Bones	421	0.76	1.03	0.81	0.89	0.80	0.77
Cheek Meat, trimmed	N/A	2.51	2.51	2.35	2.42	2.47	2.47
Al Backribs 2.0#/up 1 pc Vac, FZN	422	5.95	6.10	5.79	5.97	6.59	5.69

지육가격 (CARCASS PRICE)

Unit; US $/kg, FOB Plant

	7/12	7/19	7/26	7월 평균	8/2	8/9
Beef Carcass	798.53	796.20	792.70	797.58	787.47	803.07
Pork Carcass	248.69	253.75	260.17	252.34	255.68	257.33

소지육

$/100Kg

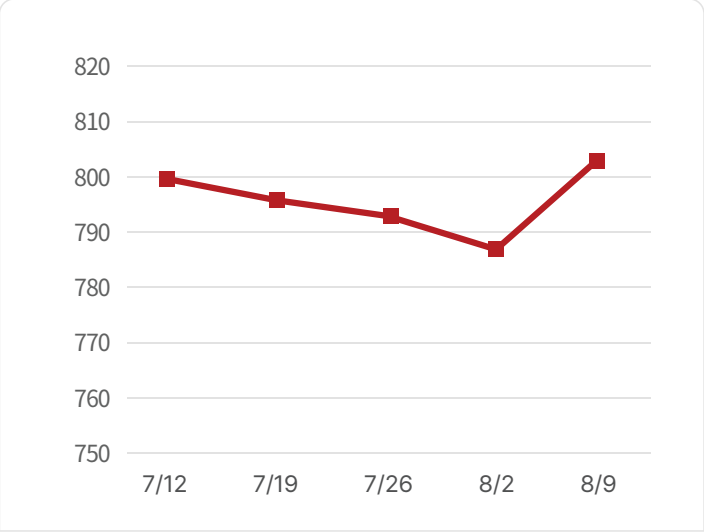

돼지지육

$/100Kg

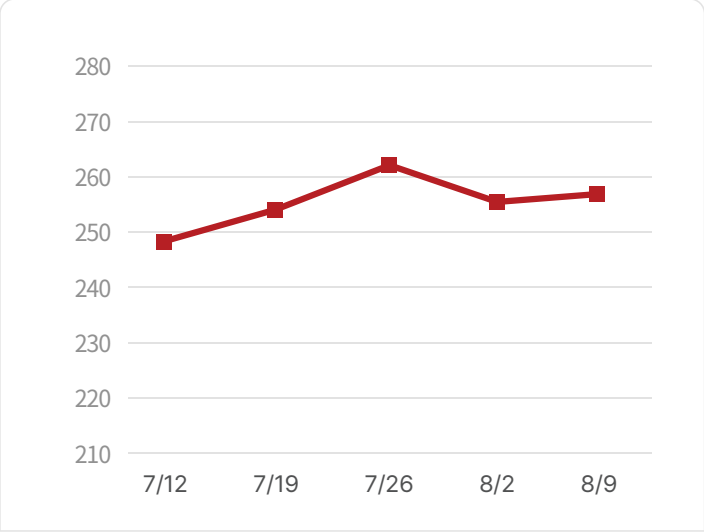

출처: USDA/FAS

MEF NEWSLINE 에 실린 모든 기사의 무단발췌 및 게재를 금합니다. 필요시 사전 허가를 반드시 받으시기 바랍니다.

본 정보는 회원가입 시 제공해 주신 정보에 의해 고객님께 발송되는 NEWSLINE 메일링 서비스입니다.
메일수신을 원치 않으시면 홈페이지 로그인 후 회원정보수정에서 MEF NEWSLINE 이메일 수신여부 거부란에 체크해 주세요.

미국육류수출협회

서울시 종로구 율곡로 33 안국빌딩 3층 KOREA Office Tel 02. 720. 1894 | Fax 02. 720. 1896
Copyright ⓒ 2023. US Meat Export Federation, LTD. All rights reserved.