미국육류수출협회 발행

2025

MEF NEWSLINE

Website : www.usmef.co.kr

UPDATE 2025. 7. 16

U.S. beef market trends

미, 소고기 시장동향

2주 전 소고기 컷아웃 가격은 전 주와 변동 없이 3.94달러를 유지하며, 2020년 코로나 초기 일시적 급등 구간을 제외하면 역대 최고가를 기록했었다. 이후 여름철 혹서기와 함께 야외 소비가 줄어들고 수요가 둔화되기 시작하면서 지난 주에는 전 주 대비 0.07달러 하락한 3.87달러를 기록하며 4월 중순 이후 처음으로 주간 가격이 하락했다. 전 년과 2023년 대비로는 각각 19%와 25% 상승했다.

Choice 등급과 Select 등급 간의 스프레드 (가격차이)는 전 주 대비로는 0.22달러 증가했으나 전 년 대비로는 7.62달러 감소한 13.43달러(100파운드당)를 기록했다. 대분할 loin (-0.19달러, -3%), brisket (-0.09달러, -3%), round (-0.06달러, -2%), rib (-0.06달러, -1%), chuck (-0.05달러, -2%)의 가격은 하락했고 short plate (+0.11달러, +3%), flank (+0.01달러, ±0%)의 가격은 상승했다.

Choice 등급 chuck top blade 가격은 최근 2주간 내림세를 보이며, 지난 주에는 전 주와 3주 전 대비 각각 6%와 12% 하락한 4.42달러로 올해 들어 세 번째로 낮은 가격 수준을 기록했고, 전 년과 2023년 대비 각각 2%와 15% 하락했다. 50CL 트리밍육 가격은 최근 비육우 생산량의 급감 및 시기적인 ground beef 수요 증가에 힘입어 9주 연속 상승하며 전 주 대비 0.02달러 상승한 2.61달러로, 2020년 코로나 급등 구간을 제외하면 역대 최고가를 기록했고 전 년과 2023년 대비로도 각각 127%와 47% 급등했다.

90CL 트리밍육 가격은 전 주 대비 0.07달러 상승한 4.16달러로 다시 한번 역대 최고가를 경신했고, 전 년과 2023년 대비로는 각각 11%와 42% 상승했다. 이는 미국산 lean beef에 대한 수요 강세 대비 공급이 감소했고 현재 캐나다와 멕시코를 제외한 수입산 소고기에

U.S. beef market trends

컷아웃

1파운드당 가격

$ 3.87 ∨ $ 0.07

전 주 $3.94

도축두수

단위 : 두

56만 8,000두 ∧ 19.8 %

전 주 47만 8,360두

생산량

단위 : 파운드

4억 9,060만 ∧ 19.9 %

대해서 10%의 보복 관세가 부과되고 있는 것이 주 요인이다.

지난 주 소고기 생산량은 독립기념일 휴일 (Independence Day, 7월 4일)을 포함했던 전 주 대비로는 19.9% 증가했으나 전 년 대비로는 3.5% 감소한 4억 9,060만 파운드를 기록했고, 연중 누계 기준으로는 전 년 대비 2.0% 감소했다.

주간도축두수는 전 주 대비로는 19.8% 증가했으나 전 년 대비로는 6.1% 감소한 56만 8,000두를 기록했고, 연중 누계 기준으로는 전 년 대비 5.1% 감소했다. 생체중량은 전 주 대비로는 1파운드 감소했으나 전 년 대비로는 29파운드 증가한 1,411파운드를 기록했다. 도체중량은 전 주와 전 년 대비 각각 1파운드와 24파운드 증가한 866파운드를 기록했다.

생우의 현금가격은 6월 중순 기록한 역대 최고가 수준을 유지하고 있으며 지난 주에는 전 주 대비 5.97달러 상승하며 거세우 기준, 100파운드당 235.14달러를 기록했다. 선물가격은 월물 기준 역대 최고가를 경신하며 8월물($222.20, +$8.15), 10월물($219.70, +$8.80), 12월물($219.58, +$8.33)의 가격추이를 보였다.

6월 27일부터 7월 3일까지 미국의 소고기 수출량은 14,100톤을 기록했고 그 중 한국으로의 수출량은 4,500톤으로 집계되었다.

전 주 4억 920만

생우

100파운드당 가격

$ 235.14 ^ **$ 5.97**

전 주 $229.17

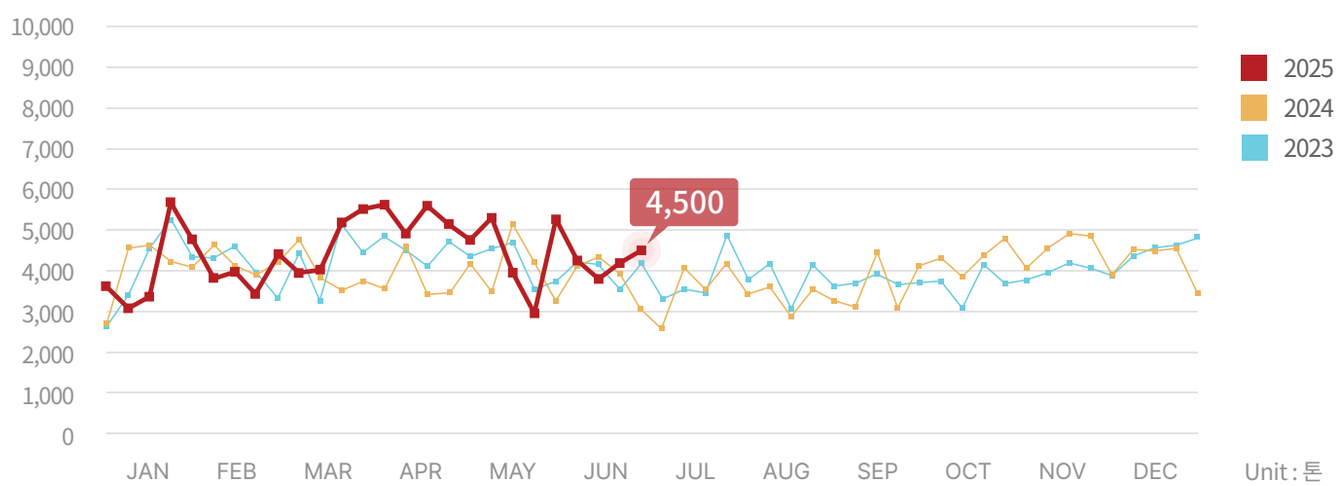

*주: 2025년 7월 3일자 업데이트. / *2025년 1월 1일부터 2025년 7월 3일까지의 수출량은 총 115,267톤

소고기 컷아웃 주간 가격

달러/파운드

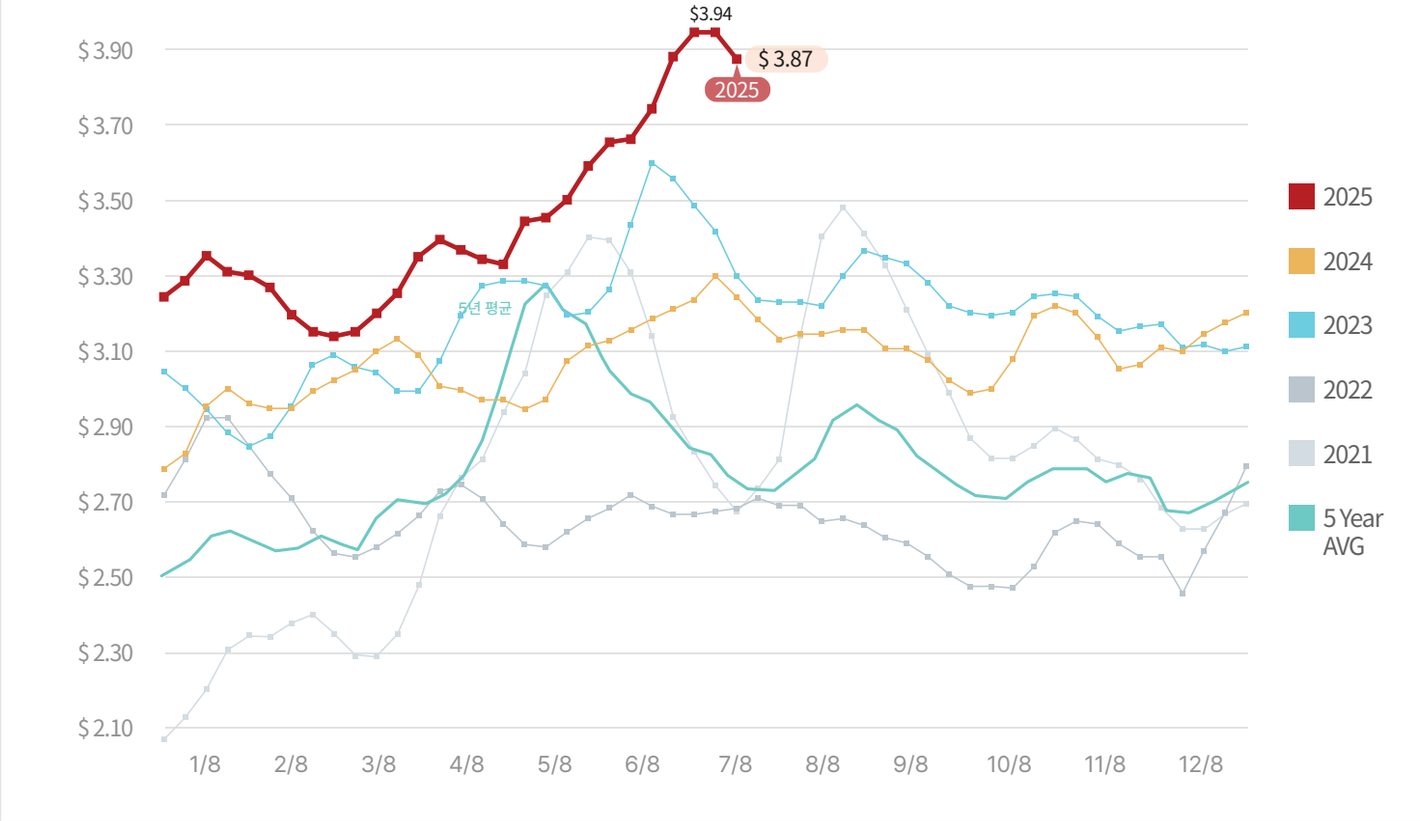

소고기 대분할육 가격

달러/파운드

Beef	Choice cutout	Select cutout	CHOICE							
			Rib	Chuck	Round	Loin	Brisket	Short Plate	Flank	50CL trim
7/14/2023	3.10	2.80	4.53	2.50	2.30	4.44	2.65	2.49	2.31	1.78
7/12/2024	3.25	3.04	4.69	2.69	2.82	4.43	2.63	2.16	1.83	1.15
7/11/2025	3.87	3.73	5.02	3.24	3.28	5.28	3.49	3.16	2.51	2.62
전 년 대비	19%	23%	7%	20%	16%	19%	33%	46%	37%	127%
2023년 대비	25%	33%	11%	29%	43%	19%	32%	27%	9%	47%

Note: 대분할(primal) 기준 미국내 도매 가격이므로 수출가격과는 차이가 있음.

U.S. pork market trends

미, 돼지고기 시장동향

돼지고기 컷아웃 가격은 5월 중순부터 6월 말까지 상승세를 보였으며 3주 전에 1.20달러로 2022년 8월 이래 최고가를 기록했다. 이후 7% 하락했으나 지난 주에 소폭 반등하며 전 주 대비 0.8% (0.01달러) 오른 1.13달러를 기록했고 전 년 과 2023년 대비로는 각각 18%와 1% 상승했다.

대분할 belly (+0.05달러, +2%), picnic (+0.04달러, +5%), loin (+0.02달러, +2%)의 가격은 상승했고 butt (-0.06달러, -4%), rib (-0.05달러, -3%), ham (-0.01달러, ±0%)의 가격은 하락했다.

Heavy bone-in ham의 가격은 4주 전 1.21달러를 기록하며 2014년 이래 최고가이자,

U.S. pork market trends

컷아웃

1파운드당 가격

$ 1.13 ^ **$ 0.01**

전 주 $1.12

작년 7월 말 기록한 최고가(1.20달러)를 넘어섰으나, 이후 19% 하락하며 2주 전에는 0.97달러를 기록했다. 지난 주에는 전 주 대비 0.01달러 상승한 0.98달러를 기록했고 전 년 및 2023년 대비로는 각각 3%와 1% 하락했다. 보통보다 이른 6월 중순의 가격 상승은 예년 7월에 나타나는 시기적 오름세와 유사한 흐름으로 보이나, 올해는 도축두수 및 생산량 감소와 Mexico 수출 수요 강세 등이 복합적으로 작용해 상승 시점이 앞당겨졌다.

거래물량이 적어 가격 변동성이 큰 boneless rollout ham의 거래량은 최근 몇 주간 반등세를 보이다 지난 주 다시 급감했다. 거래물량은 3주 전 46,000파운드에서 2주 전 27,000파운드로 감소한 데 이어 지난 주에는 10,000파운드까지 줄었으며, 가격은 전 주 대비 0.05달러 상승한 2.00달러를 기록했고 작년과 2023년 대비로는 각각 53%와 37% 상승했다.

지난 주 돼지고기 생산량은 독립기념일 휴일 (Independence Day, 7월 4일)을 포함했던 전 주 대비 27.8% 증가했고 전 년 대비로도 0.7% 증가한 5억 480만 파운드를 기록했다.

주간도축두수는 전 주와 전 년 대비 각각 28.4%와 0.1% 증가한 237만 1,000두를 기록했다. 생체중량은 전 주 대비로는 2파운드 감소했으나 전 년 대비로는 2파운드 증가한 286파운드를 기록했다. 도체중량은 전 주 대비로는 1파운드 감소했으나 전 년 대비로는 1파운드 증가한 213파운드를 기록했다.

생돈의 현금가격은 전 주 대비 3.52달러 내리며 100파운드당 106.69달러에 거래되었다. 선물가격은 6월 중순의 최고가 이후 전반적으로 내림세를 보이며, 7월물($106.74, -$1.25), 8월물($104.68, -$1.42), 10월물($90.65, -$1.45), 12월물($82.28, -$1.92)의 가격추이를 보였다.

6월 27일부터 7월 3일까지 미국의 돼지고기 수출량은 30,100톤을 기록했고 그 중 한국으로의 수출량은 3,350톤으로 집계되었다.

도축두수

단위 : 두

237만 1,000두 ∧ **28.4 %**

전 주 184만 6,000두

생산량

단위 : 파운드

5억 480만 ∧ **27.8 %**

전 주 3억 9,510만

생돈

100파운드당 가격

$ 106.69 ∨ **$ 3.52**

전 주 $110.21

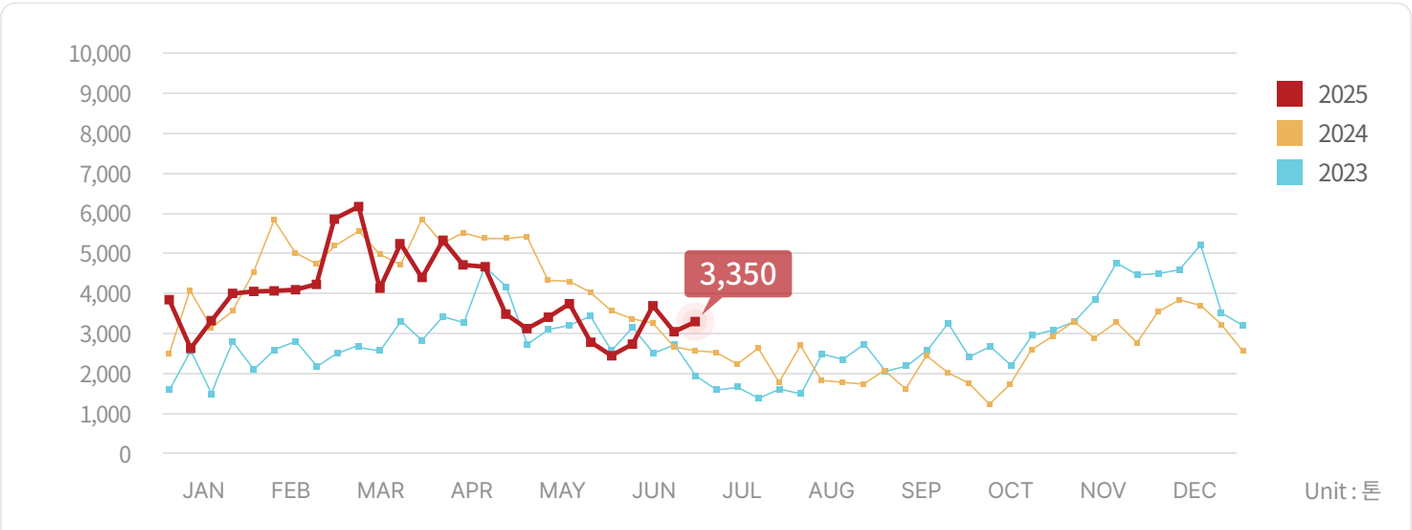

*2025년 7월 3일자 업데이트. / *2025년 1월 1일부터 7월 3일까지의 수출량은 총 102,814톤

돼지고기 컷아웃 주간 가격

달러/파운드

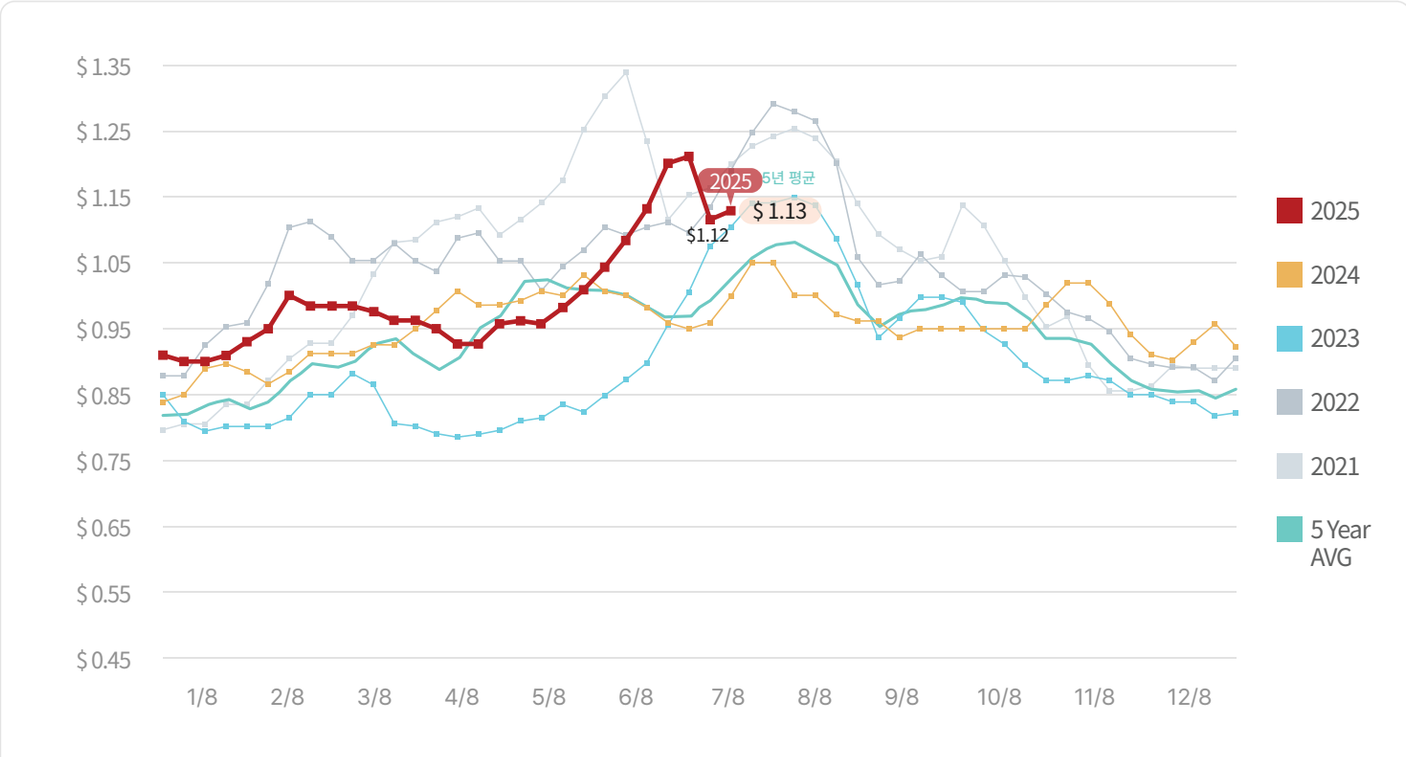

돼지고기 대분할육 가격

달러/파운드

Pork	Cutout	Loin	Butt	Picnic	Rib	Ham	Belly
7/14/2023	1.11	1.00	1.36	0.86	1.39	1.02	1.66
7/12/2024	0.96	0.95	1.16	0.74	1.35	0.93	1.16
7/11/2025	1.13	1.00	1.29	0.90	1.55	0.99	1.80
전 년 대비	18%	5%	12%	22%	15%	7%	54%
2023년 대비	1%	0%	-5%	5%	11%	-2%	8%

Note: 대분할(primal) 기준 미국내 도매 가격이므로 수출가격과는 차이가 있음.

USDA Status report

미, 소고기 및 돼지고기 생산량 전망

미농무부(USDA)는 지난 주, WASDE (세계농산물 수급전망) 최신 보고서를 발표했다.

이번 보고서에서 2025년 미국의 소고기 생산량은 도축 속도의 둔화와 예상보다 낮은 지육중량을 근거로 전월보고서의 내용을 하향 (-0.7%) 조정하며 2024년 대비 2.9% 감소한 1,188만 톤으로 전망했다. 2025년 소고기 수출량은, 지난 4월 보고서에서 대중국 수출 장벽을 반영해 2025년 수출량 전망치를 전 년 대비 10.6% 감소로 크게 하향 조정한 바 있으며, 5월에는 감소폭을 11.3%로 추가 하향 조정했다. 그러나 6월 보고서에서는 최근 무역 추이를 근거로 감소폭을 다소 상향 조정하며 전 년 대비 9.8% 감소할 것으로 관측했다.

2025년 미국의 돼지고기 생산량은 하반기 도체중량과 도축두수의 증가 전망을 반영해 전월보고서의 내용을 소폭 상향 조정하며 2024년 대비 0.9% 증가한 1,272만 톤으로 전망했고 이는 2020년 기록했던 역대 최고 생산량인 1,284만 톤에는 소폭 못 미치는 수준이다. 2025년 돼지고기 수출량은 전월보고서의 내용을 소폭 상향(+0.2%) 조정하며 전 년 대비 2.1% 감소할 것으로 관측했다.

미, 분기별 소고기 생산량 전망

단위 : 백만톤

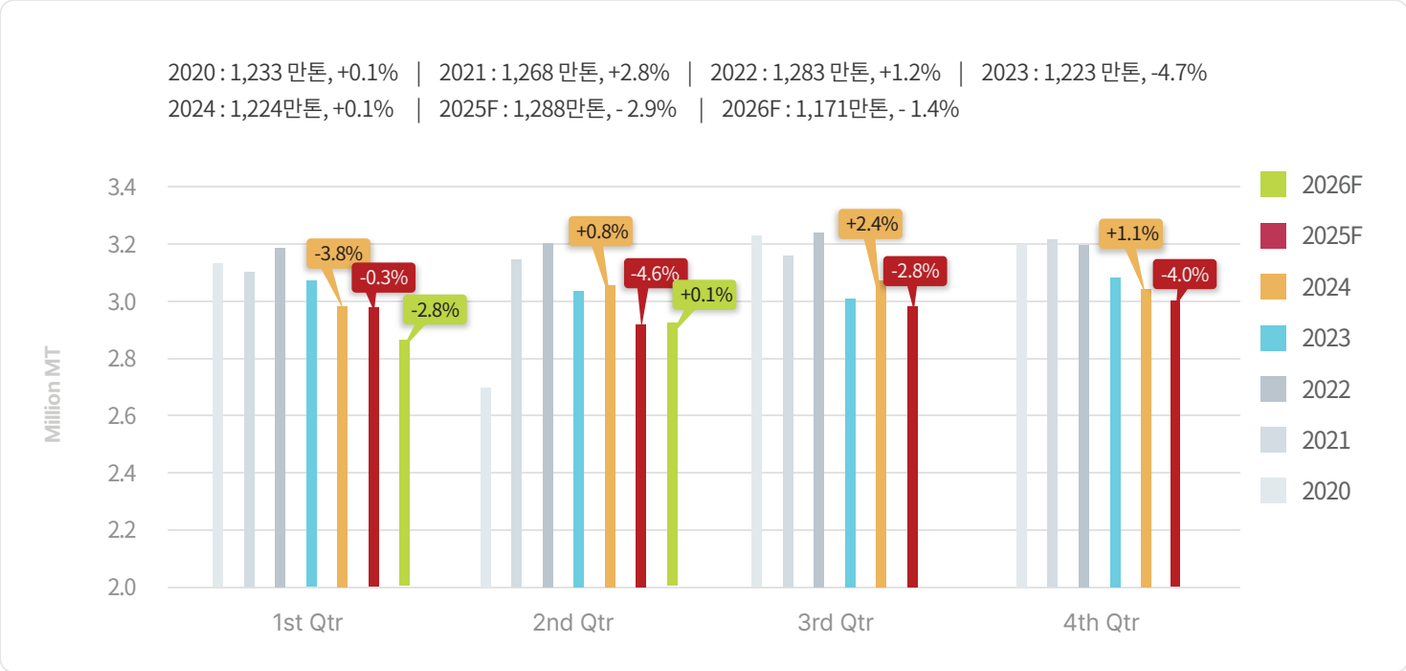

미, 분기별 돼지고기 생산량 전망

단위 : 백만톤

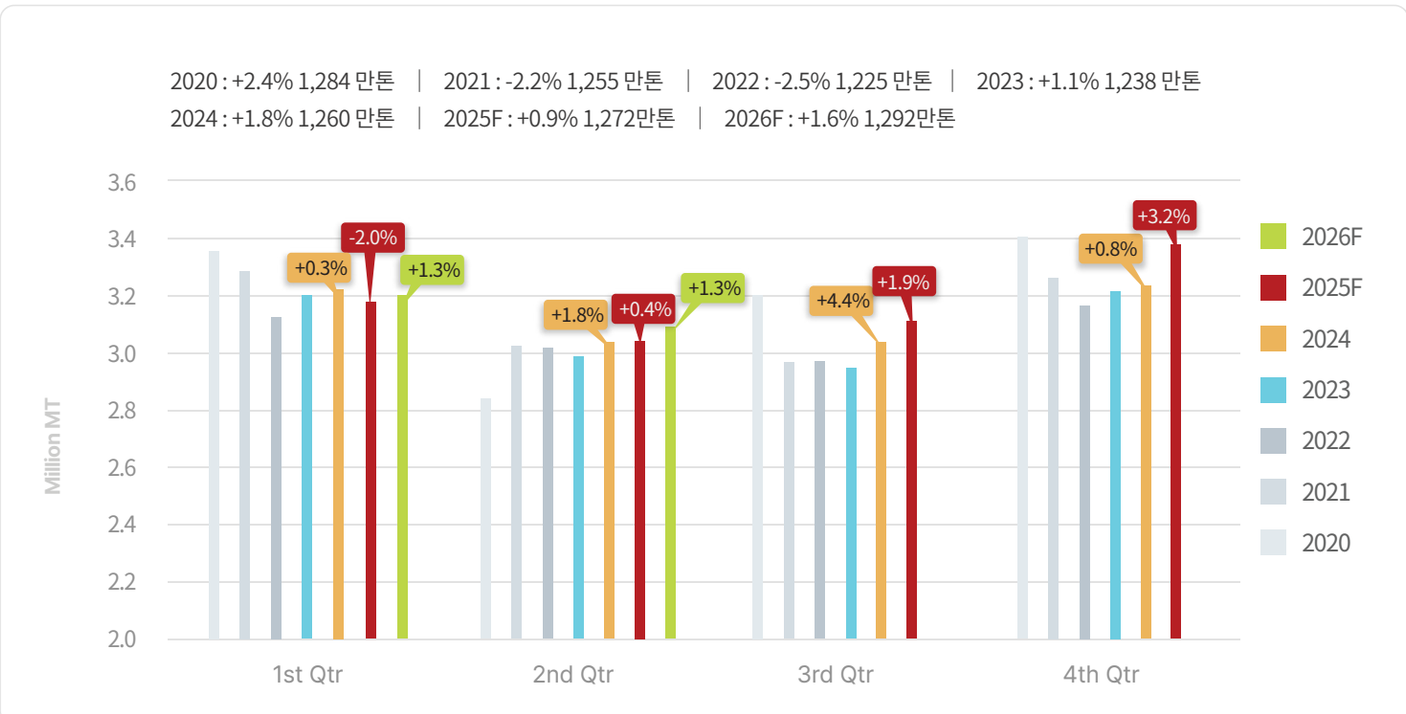

미국의 소고기 부위별 도매가격 (USDA CHOICE GRADE)

Unit; US $/kg, FOB Plant

아래 가격정보는 미국농무부(USDA)에서 발표하는 미국내 유통 평균 도매가격이므로 수출가격과는 차이가 있음을 참고하시기 바랍니다.

IMPS # 품목	6/14	6/21	6/28	6월 평균	7/5	7/12

112A Ribeye Roll, boneless, light	25.89	25.86	25.29	25.75	23.80	22.79
114 Shoulder clod	8.35	9.48	9.76	8.99	9.75	9.40
116A Chuck Roll neck-off	9.33	10.09	9.99	9.60	9.97	9.75
120 Brisket, boneless	10.12	10.46	10.74	10.33	10.89	10.02
123A Short Rib	13.53	13.30	14.02	13.62	12.64	12.97
160 Round, bone-in	9.15	-	9.25	9.22	-	9.07
167A Knuckle, peeled	9.14	9.83	10.24	9.55	10.30	10.29
168 Top Inside Round	8.64	9.41	9.22	8.91	9.39	9.47
170 Gooseneck Round 18-33	8.15	8.18	8.72	8.13	9.18	8.84
180 Strip Loin, boneless. 1×1	25.91	26.03	25.71	25.86	25.62	23.35
184 Loin, top butt, boneless	15.69	16.04	16.32	15.89	16.68	15.87
189A Tenderloin trimmed heavy	31.72	32.08	32.64	32.02	32.82	32.30
193 Flank Steak	18.85	19.18	19.79	18.97	19.91	19.85
Primal cut, Rib	11.73	11.85	11.63	11.72	11.18	11.05
Primal cut, Arm Chuck	6.62	7.05	7.18	6.82	7.23	7.12
Primal cut, Round	6.66	7.05	7.23	6.86	7.35	7.21
Primal cut, Loin	11.86	12.07	12.14	11.93	12.03	11.62

Beef Chuck Roll

$/Kg

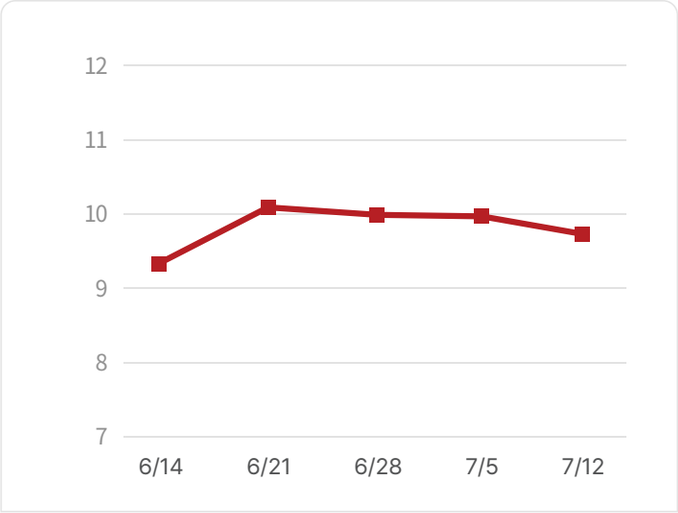

123A Short Rib

$/Kg

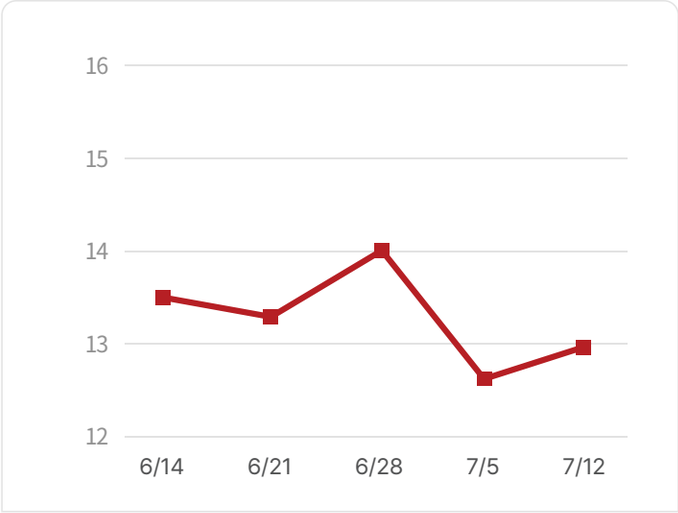

미국의 돼지고기 부위별 도매가격

Unit; US $/kg, FOB Plant

아래 가격정보는 미국농무부(USDA)에서 발표하는 미국내 유통 평균 도매가격이므로 수출가격과는 차이가 있음을 참고하시기 바랍니다.

BPN # 품목	유사 IMPS#	6/14	6/21	6/28	6월 평균	7/5	7/12
U40 Loin, trim	410	2.39	2.43	2.54	2.43	2.48	2.48
U41 Tenderloin, 1.25 down	415	4.10	4.21	4.29	4.17	4.19	4.22
U50 Picnic, smkr trm combo	405	2.31	2.32	2.43	2.30	2.35	2.47
U42 Boston butt trim	406	3.55	3.75	3.78	3.60	3.24	3.02
U44 Sparerib. 25#/dn-lgt	416	3.72	3.34	3.58	3.61	3.68	3.49
U46 Ham, bone in trimmed	401	0.00	2.75	2.81	1.39	2.36	2.33
U48 Belly, skin-on, fresh	408	4.38	4.82	4.84	4.55	4.84	4.78
U54 Front Feet, Toes on	420	1.37	1.48	1.45	1.40	1.54	1.43

U51 Neck Bones	421	0.77	0.79	0.97	0.82	0.94	0.76
Cheek Meat, trimmed	N/A	2.32	2.32	2.32	2.32	2.31	2.51
AI Backribs 2.0#/up 1 pc Vac, FZN	422	5.98	5.63	5.67	5.76	6.05	5.95

지육가격 (CARCASS PRICE)

Unit; US $/kg, FOB Plant

	6/14	6/21	6/28	6월 평균	7/5	7/12
Beef Carcass	793.83	812.88	813.01	799.03	802.89	798.53
Pork Carcass	249.39	263.45	265.58	253.91	246.75	248.69

소지육

$/100Kg

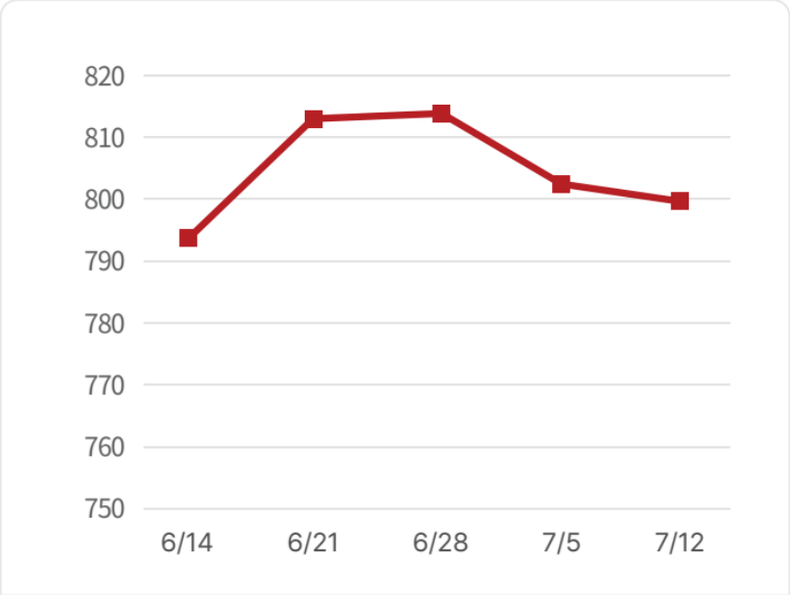

돼지지육

$/100Kg

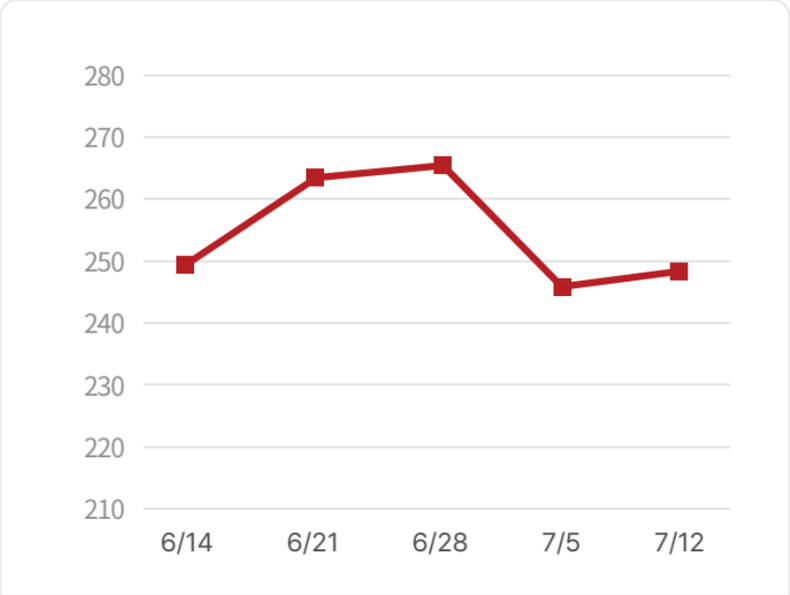

출처: USDA/FAS

MEF NEWSLINE 에 실린 모든 기사의 무단발췌 및 게재를 금합니다. 필요시 사전 허가를 반드시 받으시기 바랍니다.

본 정보는 회원가입 시 제공해 주신 정보에 의해 고객님께 발송되는 NEWSLINE 메일링 서비스입니다.
메일수신을 원치 않으시면 홈페이지 로그인 후 회원정보수정에서 MEF NEWSLINE 이메일 수신여부 거부란에 체크해 주세요.

미국육류수출협회

서울시 종로구 율곡로 33 안국빌딩 3층 KOREA Office Tel 02. 720. 1894 | Fax 02. 720. 1896
Copyright ⓒ 2023. US Meat Export Federation, LTD. All rights reserved.