2025년 5월

축산물유통정보조사

보고서 [소·돼지 도매단계 가격·재고]

2025. 5.

축산물품질평가원
Korea Institute for Animal Products Quality Evaluation

이용자를 위하여

1. 본 조사 결과는 「축산물유통(소·돼지 도매단계)조사」 중 2025년 5월 실시된 도매단계 가격·재고조사를 집계 분석한 결과입니다.
2. 보고서 내 금액, 무게 등 수치는 단위별 정수로 반올림이 적용된 수치입니다.
3. 통계표 및 도표에 사용된 기호의 뜻은 다음과 같습니다.

   - : 조사되었으나 정보가 없는 경우

   0 : 조사결과 값이 0이거나 0에 근사한 경우
4. 조사결과 중 일부 결과는 표본이 상대적으로 작아 해석에 유의해야 합니다.
5. 본 보고서에 제시된 내용을 인용할 때에는 「2025년 5월 축산물유통(소·돼지 도매단계)조사 보고서」 OO 페이지에서 전체 또는 일부 게재라고 기재해야 하며, 본 보고서 관련 문의사항은 축산물품질평가원(044-410-7083)으로 문의하시기 바랍니다.

제1장 조사 개요 ····· 1
제1절 조사 배경 및 목적 ····· 2
제2절 조사 개요 ····· 2
1. 조사 개요 ····· 2
2. 주요 조사 내용 ····· 3

제2장 가격 조사 ····· 4
제1절 소 및 소 부산물 판매 가격 ····· 5
1. 소고기 판매 가격(한우거세 기준) ····· 5
2. 소 부산물 판매 가격 ····· 12
제2절 돼지 및 돼지 부산물 판매 가격 ····· 13
1. 돼지고기 판매 가격 ····· 13
2. 돼지 부산물 판매 가격 ····· 15

제3장 재고 동향 조사 ····· 16
제1절 소고기 ····· 17
제2절 돼지고기 ····· 18

제1장

조사 개요

제1절 조사 배경 및 목적

- 축산물 수급 및 가격불안 요인해소를 위해 생산자의 경쟁력 강화와 유통단계의 투명한 가격 결정 체계를 확립할 필요성 대두됨
- 축산물 가격 안정화에 필요한 정책 개발을 위해 축산물 유통 현황에 대한 보다 폭넓고 정확한 파악이 필요함

제2절 조사 개요

1. 조사 개요

<table>
<tr><th>구 분</th><th>내 용</th></tr>
<tr><td>품목</td><td>- 국내산 소·돼지고기</td></tr>
<tr><td>조사대상
업체유형</td><td>- 소·돼지 식육포장처리업체</td></tr>
<tr><td>조사지역</td><td>- 전국 17개 광역시도</td></tr>
<tr><td>조사방법</td><td>- Multi-Method
(전화 사전 접촉 후 응답자 편의에 따라 방문, Fax, 이메일 조사 실시)</td></tr>
<tr><td>표본추출</td><td>- 축종, 지역을 고려한 층화추출</td></tr>
<tr><td>유효표본</td><td>
<table>
<tr><th colspan="2" rowspan="2">구분</th><th colspan="2">축종</th></tr>
<tr><th>소</th><th>돼지</th></tr>
<tr><td rowspan="16">지역</td><td>서울</td><td>12</td><td>9</td></tr>
<tr><td>부산</td><td>3</td><td>3</td></tr>
<tr><td>대구</td><td>2</td><td>2</td></tr>
<tr><td>인천</td><td>9</td><td>6</td></tr>
<tr><td>광주</td><td>2</td><td>4</td></tr>
<tr><td>대전</td><td>1</td><td>2</td></tr>
<tr><td>울산</td><td>1</td><td>1</td></tr>
<tr><td>세종</td><td>1</td><td>1</td></tr>
<tr><td>경기</td><td>19</td><td>20</td></tr>
<tr><td>강원</td><td>6</td><td>3</td></tr>
<tr><td>충북</td><td>8</td><td>7</td></tr>
<tr><td>충남</td><td>2</td><td>7</td></tr>
<tr><td>전북</td><td>3</td><td>3</td></tr>
<tr><td>전남</td><td>3</td><td>4</td></tr>
<tr><td>경북</td><td>7</td><td>7</td></tr>
<tr><td>경남</td><td>7</td><td>11</td></tr>
<tr><td>제주</td><td>7</td><td>10</td></tr>
<tr><td colspan="2">전체</td><td>93</td><td>100</td></tr>
</table>
</td></tr>
<tr><td>조사기간</td><td>2025년 5월 5일 ~ 5월 9일 (5일)</td></tr>
</table>

2. 주요 조사 내용

구 분		내 용
업체 정보		- 업체명, 지역, 사업장 전화번호, 주소 - 취급축종, 임가공여부, 월 가공두수
유통 가격 조사 (원/kg)	소	- 소고기(한우거세 기준) 판매가격 · 부위 : 안심, 등심, 채끝, 양지, 갈비, 목심, 우둔, 설도, 앞다리, 사태, 안창살, 제비추리, 토시살 · 등급 : 1++, 1+, 1, 2, 3등급 - 소 부산물 판매가격 · 종류 : 머리, 내장, 우피, 우족, 사골, 꼬리, 도가니, 잡뼈, 지방(A급/B급) · 성별 : 암, 수, 거세
	돼지	- 돼지고기 판매가격 · 부위 : 안심, 등심, 목심, 삼겹살, 갈비, 앞다리, 뒷다리, 항정살, 등심덧살(가브리살), 갈매기살 - 돼지 부산물 판매가격 · 종류 : 머리, 내장, 돈피, 단족, 등뼈, 잡뼈, 지방(A급/B급)
재고 동향 조사 (kg)	소	- 소고기 재고물량 · 부위 : 안심, 등심, 채끝, 목심, 앞다리, 우둔, 설도, 사태, 갈비, 양지, 특수부위, 잡육, 부산물
	돼지	- 돼지고기 재고물량 · 안심, 등심, 앞다리, 뒷다리, 삼겹살, 목심, 갈비, 특수부위, 잡육, 부산물

제2장

가격 조사



제1절 소 및 소 부산물 판매 가격

1. 소고기 판매 가격(한우거세 기준)

2025년 5월 소고기 안심 1++등급의 kg당 평균가격은 99,244원이며, 1+등급 86,055원, 1등급 79,354원, 2등급 71,655원, 3등급 48,800원으로 형성됨

등심 1++등급의 kg당 평균가격은 86,007원이며, 1+등급 70,626원, 1등급 63,478원, 2등급 51,763원, 3등급 38,400원으로 형성됨

채끝 1++등급의 kg당 평균가격은 93,446원이며, 1+등급 78,696원, 1등급 71,372원, 2등급 56,500원, 3등급 38,200원으로 형성됨

양지 1++등급의 kg당 평균가격은 38,504원이며, 1+등급 36,016원, 1등급 34,070원, 2등급 31,230원, 3등급 23,400원으로 형성됨

[표 1] 2025년 5월 소고기 도매가격

[단위 : 원/kg]

조사부위 \ 등급구분		1++등급				1+등급	1등급	2등급	3등급
		9	8	7	평균				
부분육	안심	101,476	97,120	95,040	99,244	86,055	79,354	71,655	48,800
	등심	89,523	82,154	79,138	86,007	70,626	63,478	51,763	38,400
	채끝	97,250	91,563	88,442	93,446	78,696	71,372	56,500	38,200
	양지	39,526	39,161	37,617	38,504	36,016	34,070	31,230	23,400
	갈비 (뼈있는 갈비)	24,214	21,591	21,269	23,413	21,078	19,610	18,188	13,200
	목심	25,390	24,815	24,196	24,935	23,671	22,666	21,333	17,800
	우둔	30,154	30,096	29,481	29,466	28,106	27,750	27,500	25,000
	설도	27,650	27,519	26,852	27,155	25,736	25,057	23,486	21,200
	앞다리	27,869	27,250	26,630	27,639	25,774	24,523	23,086	22,000
	사태	24,825	24,060	23,771	24,771	23,322	22,511	21,079	18,300
	안창살	115,407	112,469	108,975	112,698	101,476	95,059	86,190	61,200
	제비추리	90,524	83,288	76,600	85,929	75,943	68,725	62,704	47,200
	토시살	116,870	114,578	112,464	115,244	102,696	97,865	94,174	60,200

소고기 부위 중 안심의 5월 가격은 등급별로 전월 대비 1등급은 0.7%, 2등급은 1.2%, 3등급은 2.1% 상승한 반면, 1++등급은 0.3%, 1+등급은 0.4% 하락함

전년 동월 대비 1++등급은 6.4%, 1+등급은 3.3%, 1등급은 2.6%, 2등급은 5.2%, 3등급은 0.1% 상승함

[그림 1] 소고기 도매가격 추이 - 안심

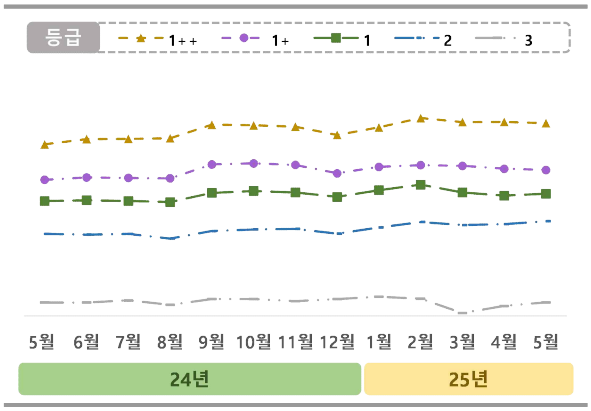

[표 2] 소고기 도매가격 추이 - 안심

[단위 : 원/kg]

시기 \ 등급		1++	1+	1	2	3
`24	5월	93,275	83,297	77,313	68,088	48,750
	6월	94,775	83,976	77,530	67,868	48,750
	7월	94,833	83,825	77,320	68,103	49,375
	8월	94,994	83,690	77,020	66,750	48,125
	9월	98,819	87,627	79,610	68,871	49,750
	10월	98,642	87,937	80,153	69,309	49,750
	11월	98,274	87,476	79,750	69,485	49,125
	12월	95,927	85,139	78,500	68,136	49,750
`25	1월	98,043	86,935	80,380	69,886	50,375
	2월	100,664	87,434	81,922	71,416	49,833
	3월	99,547	87,222	79,745	70,582	45,800
	4월	99,592	86,400	78,840	70,838	47,800
	5월	99,244	86,055	79,354	71,655	48,800

소고기 부위 중 등심의 5월 가격은 등급별로 전월 대비 1등급은 0.4%, 2등급은 0.6% 상승한 반면, 1++등급은 2.2%, 1+등급은 0.7% 하락함

전년 동월 대비 1++등급은 5.6%, 1+등급은 2.2%, 1등급은 2.6%, 2등급은 3.0%, 3등급은 18.2% 상승함

[그림 2] 소고기 도매가격 추이 - 등심

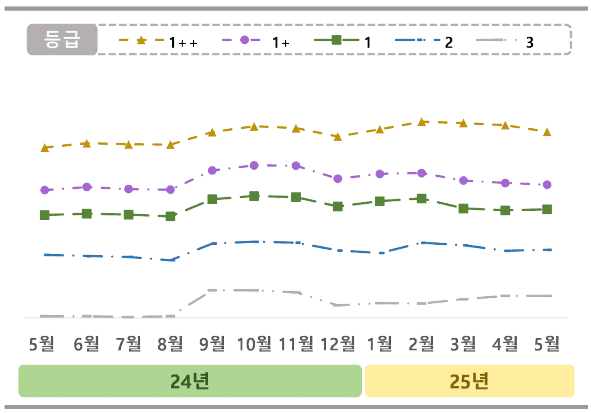

[표 3] 소고기 도매가격 추이 - 등심

[단위 : 원/kg]

시기 \ 등급		1++	1+	1	2	3
`24	5월	81,437	69,078	61,844	50,271	32,500
	6월	82,664	69,984	62,216	49,956	32,500
	7월	82,381	69,383	61,970	49,691	32,250
	8월	82,280	69,203	61,441	48,721	32,500
	9월	85,910	74,786	66,422	53,588	40,000
	10월	87,588	76,246	67,370	54,088	40,000
	11월	87,040	76,153	67,031	53,809	39,375
	12월	84,604	72,379	64,333	51,561	35,625
`25	1월	86,719	73,782	65,867	50,824	36,250
	2월	88,955	74,015	66,635	53,781	36,167
	3월	88,534	71,824	63,744	53,076	37,400
	4월	87,914	71,136	63,218	51,458	38,400
	5월	86,007	70,626	63,478	51,763	38,400

소고기 부위 중 채끝의 5월 가격은 등급별로 전월 대비 1등급은 0.7% 상승한 반면, 1++등급은 0.2%, 1+등급은 1.7%, 2등급은 0.5% 하락함

전년 동월 대비 1++등급은 4.9%, 1+등급은 3.4%, 1등급은 3.6%, 2등급 0.7%, 3등급은 6.9% 상승함

[그림 3] 소고기 도매가격 추이 - 채끝

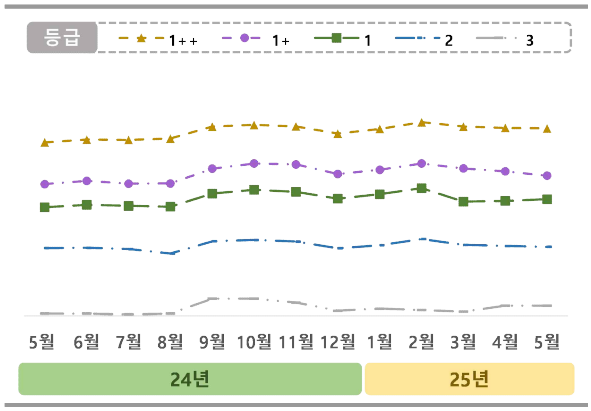

[표 4] 소고기 도매가격 추이 - 채끝

[단위 : 원/kg]

시기 \ 등급		1++	1+	1	2	3
`24	5월	89,083	76,097	68,875	56,121	35,750
	6월	89,966	77,090	69,600	56,227	35,750
	7월	89,868	76,226	69,320	55,833	35,500
	8월	90,275	76,274	69,020	54,456	35,750
	9월	94,026	80,913	73,140	58,250	40,375
	10월	94,530	82,500	74,320	58,691	40,375
	11월	94,070	82,221	73,673	58,162	39,125
	12월	91,842	79,221	71,553	56,076	36,625
`25	1월	93,301	80,548	72,940	57,030	37,250
	2월	95,373	82,523	74,814	58,964	36,833
	3월	94,035	80,954	70,610	57,116	36,333
	4월	87,914	71,136	63,218	51,458	38,400
	5월	93,446	78,696	71,372	56,500	38,200

소고기 부위 중 양지의 5월 가격은 등급별로 전월 대비 3등급은 0.9% 상승한 반면, 1++등급은 3.1%, 1+등급은 2.7%, 1등급은 4.4%, 2등급은 4.5% 하락함

전년 동월 대비 1++등급은 0.7%, 1+등급은 2.8%, 1등급은 1.2%, 2등급은 4.5%, 3등급은 0.6% 상승함

[그림 4] 소고기 도매가격 추이 - 양지

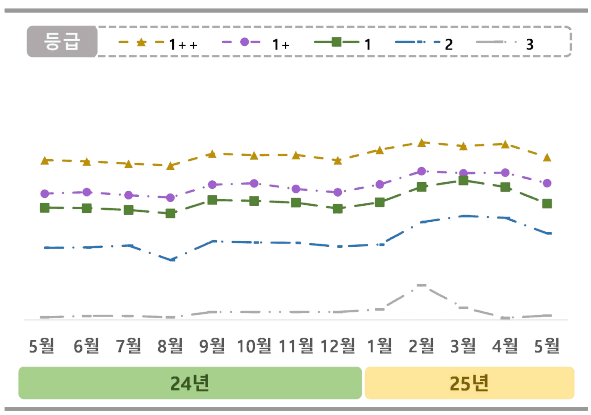

[표 5] 소고기 도매가격 추이 - 양지

[단위 : 원/kg]

시기 \ 등급		1++	1+	1	2	3
`24	5월	38,221	35,023	33,680	29,871	23,250
	6월	38,096	35,175	33,647	29,900	23,375
	7월	37,879	34,875	33,480	30,074	23,375
	8월	37,704	34,648	33,137	28,701	23,250
	9월	38,836	35,881	34,420	30,485	23,750
	10월	38,692	36,008	34,330	30,368	23,750
	11월	38,710	35,468	34,167	30,338	23,750
	12월	38,208	35,153	33,604	29,985	23,750
`25	1월	39,203	35,903	34,210	30,171	24,000
	2월	39,910	37,168	35,679	32,312	26,286
	3월	39,569	36,979	36,285	32,900	24,167
	4월	39,754	37,028	35,655	32,718	23,200
	5월	38,504	36,016	34,070	31,230	23,400

소고기 부위 중 갈비의 5월 가격은 등급별로 전월 대비 1++등급은 1.1% 상승한 반면, 1+등급은 0.5%, 1등급은 3.2%, 2등급은 10.7%, 3등급은 1.5% 하락함

전년 동월 대비 1++등급은 4.0%, 1+등급은 1.1%, 1등급은 2.4%, 2등급은 7.0% 상승한 반면, 3등급은 4.3% 하락함

[그림 5] 소고기 도매가격 추이 - 갈비

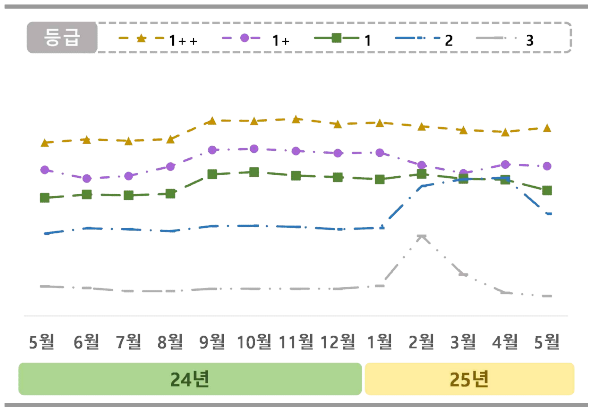

[표 6] 소고기 도매가격 추이 - 갈비

[단위 : 원/kg]

시기 \ 등급		1++	1+	1	2	3
`24	5월	22,504	20,851	19,154	16,991	13,786
	6월	22,703	20,322	19,354	17,309	13,688
	7월	22,613	20,479	19,304	17,247	13,500
	8월	22,716	21,054	19,406	17,138	13,500
	9월	23,845	22,058	20,586	17,447	13,643
	10월	23,824	22,132	20,720	17,466	13,643
	11월	23,942	21,995	20,504	17,391	13,643
	12월	23,632	21,866	20,406	17,247	13,643
`25	1월	23,718	21,900	20,279	17,331	13,813
	2월	23,497	21,140	20,596	19,874	16,857
	3월	23,271	20,640	20,313	20,280	14,500
	4월	23,155	21,180	20,257	20,368	13,400
	5월	23,413	21,078	19,610	18,188	13,200

소고기 부위 중 목심의 5월 가격은 등급별로 전월 대비 1등급은 0.2% 상승한 반면, 1++등급은 0.4%, 1+등급은 0.1%, 2등급은 1.8% 하락함

전년 동월 대비 1++등급은 3.2%, 1+등급은 2.1%, 1등급은 4.2%, 2등급은 5.4%, 3등급은 1.0% 상승함

[그림 6] 소고기 도매가격 추이 - 목심

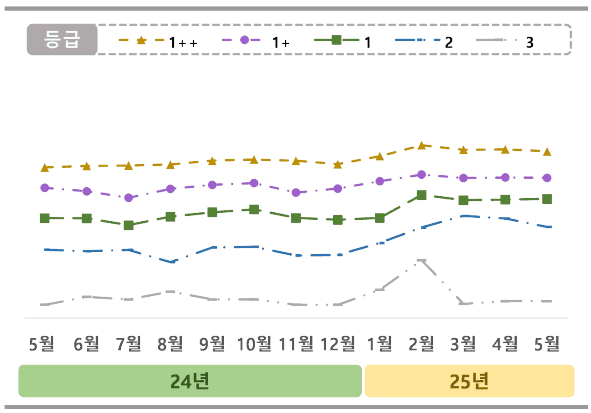

[표 7] 소고기 도매가격 추이 - 목심

[단위 : 원/kg]

시기 \ 등급		1++	1+	1	2	3
`24	5월	24,168	23,192	21,753	20,249	17,625
	6월	24,241	23,033	21,740	20,174	18,000
	7월	24,258	22,722	21,416	20,236	17,875
	8월	24,304	23,146	21,821	19,659	18,250
	9월	24,493	23,337	22,029	20,357	17,875
	10월	24,546	23,421	22,167	20,386	17,875
	11월	24,488	22,968	21,760	19,971	17,625
	12월	24,321	23,160	21,673	20,003	17,625
`25	1월	24,701	23,508	21,760	20,566	18,333
	2월	25,225	23,824	22,853	21,307	19,750
	3월	25,006	23,661	22,610	21,858	17,667
	4월	25,029	23,690	22,632	21,733	17,800
	5월	24,935	23,671	22,666	21,333	17,800

소고기 부위 중 우둔의 5월 가격은 등급별로 전월 대비 1++등급은 1.7%, 1+등급은 2.5%, 1등급은 3.4%, 2등급은 4.2% 상승한 반면, 3등급은 2.3% 하락함

전년 동월 대비 1++등급은 2.1%, 1+등급은 3.0%, 1등급은 3.7%, 2등급은 6.9% 상승함

[그림 7] 소고기 도매가격 추이 - 우둔

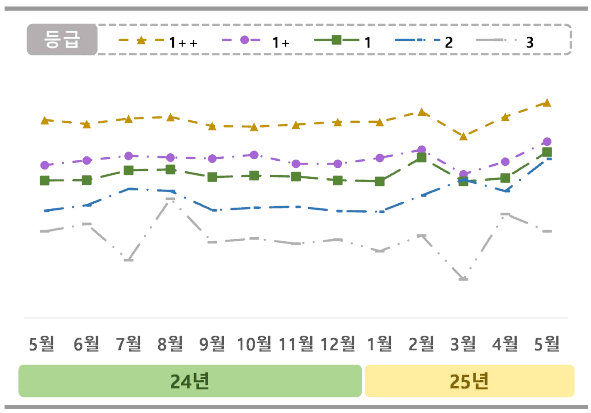

[표 8] 소고기 도매가격 추이 - 우둔

[단위 : 원/kg]

시기 \ 등급		1++	1+	1	2	3
`24	5월	28,851	27,289	26,758	25,714	25,000
	6월	28,718	27,453	26,770	25,900	25,250
	7월	28,902	27,611	27,110	26,471	24,000
	8월	28,960	27,556	27,143	26,394	26,125
	9월	28,648	27,520	26,878	25,727	24,625
	10월	28,622	27,648	26,929	25,818	24,750
	11월	28,694	27,336	26,896	25,848	24,571
	12월	28,789	27,338	26,766	25,700	24,714
`25	1월	28,789	27,541	26,731	25,679	24,308
	2월	29,148	27,825	27,550	26,240	24,857
	3월	28,298	26,975	26,728	26,793	23,333
	4월	28,967	27,412	26,841	26,389	25,600
	5월	29,466	28,106	27,750	27,500	25,000

소고기 부위 중 설도의 5월 가격은 등급별로 전월 대비 1+등급은 0.3%, 1등급은 1.2%, 2등급은 1.7%, 3등급은 1.0% 상승한 반면, 1++등급은 0.7% 하락함

전년 동월 대비 1++등급은 0.6%, 1+등급은 1.0%, 1등급은 2.5%, 2등급은 2.2%, 3등급은 6.0% 상승함

[그림 8] 소고기 도매가격 추이 - 설도

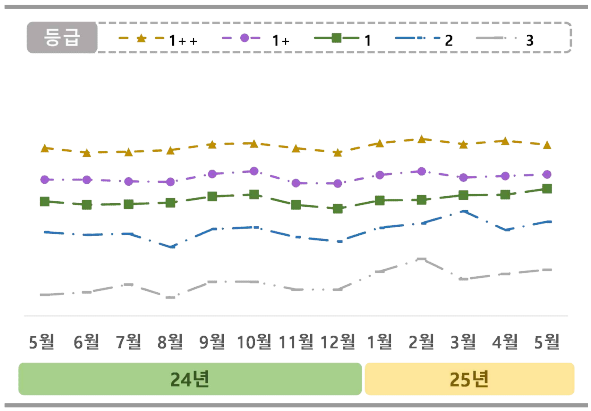

[표 9] 소고기 도매가격 추이 - 설도

[단위 : 원/kg]

시기 \ 등급		1++	1+	1	2	3
`24	5월	27,000	25,492	24,449	22,989	20,000
	6월	26,780	25,486	24,294	22,860	20,125
	7월	26,816	25,406	24,324	22,914	20,500
	8월	26,894	25,383	24,392	22,275	19,875
	9월	27,182	25,762	24,690	23,132	20,625
	10월	27,220	25,895	24,780	23,221	20,625
	11월	26,986	25,323	24,286	22,750	20,250
	12월	26,789	25,308	24,104	22,547	20,250
`25	1월	27,237	25,710	24,500	23,197	21,111
	2월	27,431	25,889	24,524	23,405	21,714
	3월	27,182	25,587	24,752	23,989	20,750
	4월	27,341	25,664	24,771	23,089	21,000
	5월	27,155	25,736	25,057	23,486	21,200

소고기 부위 중 앞다리의 5월 가격은 등급별로 전월 대비 1++등급은 1.3% 상승한 반면, 1등급은 2.0%, 2등급은 3.8% 하락함

전년 동월 대비 1++등급은 2.8%, 1+등급은 0.8%, 1등급은 0.3%, 2등급은 0.6%, 3등급은 4.8% 상승함

[그림 9] 소고기 도매가격 추이 - 앞다리

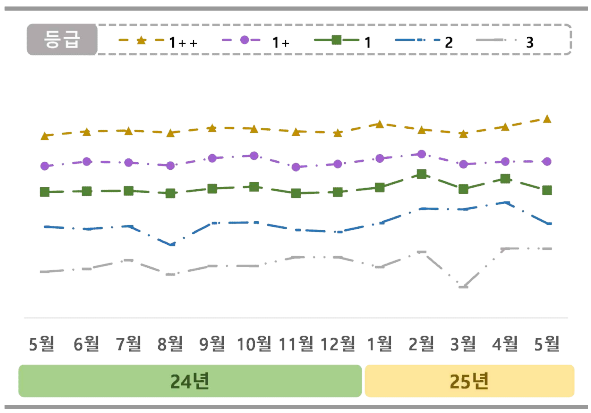

[표 10] 소고기 도매가격 추이 - 앞다리

[단위 : 원/kg]

시기 \ 등급		1++	1+	1	2	3
`24	5월	26,893	25,570	24,451	22,946	21,000
	6월	27,074	25,771	24,490	22,843	21,125
	7월	27,107	25,727	24,500	22,971	21,500
	8월	27,017	25,594	24,392	22,157	20,875
	9월	27,236	25,915	24,600	23,103	21,250
	10월	27,201	26,024	24,680	23,132	21,250
	11월	27,073	25,532	24,398	22,809	21,625
	12월	27,024	25,663	24,448	22,721	21,625
`25	1월	27,404	25,903	24,650	23,105	21,200
	2월	27,153	26,094	25,231	23,733	21,857
	3월	26,983	25,652	24,582	23,699	20,333
	4월	27,285	25,770	25,029	24,000	22,000
	5월	27,639	25,774	24,523	23,086	22,000

소고기 부위 중 사태의 5월 가격은 등급별로 전월 대비 1++등급은 1.9%, 1등급은 0.2% 상승한 반면, 1+등급은 0.5%, 2등급은 2.8%, 3등급은 7.3% 하락함

전년 동월 대비 1++등급은 2.8%, 1+등급은 0.9%, 1등급은 2.2%, 2등급은 1.5%, 3등급은 1.3% 상승함

[그림 10] 소고기 도매가격 추이 - 사태

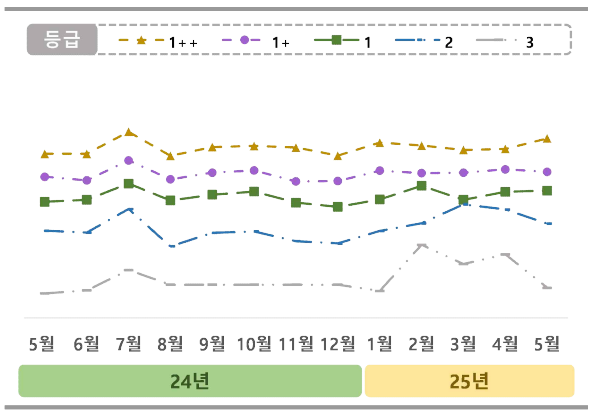

[표 11] 소고기 도매가격 추이 - 사태

[단위 : 원/kg]

시기 \ 등급		1++	1+	1	2	3
`24	5월	24,103	23,113	22,027	20,771	18,063
	6월	24,107	22,952	22,112	20,691	18,188
	7월	25,061	23,817	22,816	21,715	21,813
	8월	24,015	23,000	22,086	20,095	18,438
	9월	24,397	23,291	22,337	20,682	18,438
	10월	24,446	23,385	22,469	20,742	18,438
	11월	24,373	22,910	21,990	20,318	18,438
	12월	24,024	22,928	21,809	20,227	18,438
`25	1월	24,588	23,377	22,130	20,764	18,167
	2월	24,465	23,269	22,720	21,096	20,163
	3월	24,270	23,287	22,112	21,914	19,329
	4월	24,317	23,435	22,460	21,695	19,750
	5월	24,771	23,322	22,511	21,079	18,300

소고기 부위 중 안창살의 5월 가격은 등급별로 전월 대비 1++등급은 3.4%, 1+등급은 1.6%, 1등급은 1.7%, 2등급은 2.5% 상승함

전년 동월 대비 1++등급은 5.6%, 1+등급은 1.5%, 1등급은 0.2% 상승한 반면, 2등급은 5.5%, 3등급은 2.3% 하락함

[그림 11] 소고기 도매가격 추이 - 안창살

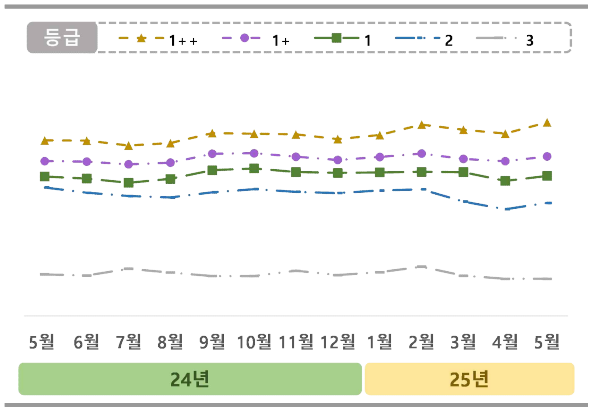

[표 12] 소고기 도매가격 추이 - 안창살

[단위 : 원/kg]

시기 \ 등급		1++	1+	1	2	3
`24	5월	106,742	99,941	94,872	91,240	62,667
	6월	106,681	99,780	94,195	89,519	62,286
	7월	105,085	98,865	92,810	88,429	64,500
	8월	105,855	99,434	94,093	87,964	63,250
	9월	109,163	102,340	96,955	89,643	62,125
	10월	108,963	102,519	97,535	90,714	62,125
	11월	108,721	101,360	96,325	89,821	63,857
	12월	107,194	100,306	96,053	89,423	62,429
`25	1월	108,523	101,314	96,209	90,258	63,375
	2월	111,959	102,418	96,400	90,640	65,167
	3월	110,245	100,667	96,281	86,632	62,200
	4월	108,995	99,905	93,441	84,091	61,200
	5월	112,698	101,476	95,059	86,190	61,200

소고기 부위 중 제비추리의 5월 가격은 등급별로 전월 대비 3등급은 2.2% 상승한 반면, 1++등급은 1.7%, 1+등급은 2.3%, 1등급은 1.2%, 2등급은 2.6% 하락함

전년 동월 대비 1++등급은 3.4%, 2등급은 1.8%, 3등급은 15.5% 상승한 반면, 1+등급은 2.9%, 1등급은 2.3% 하락함

[그림 12] 소고기 도매가격 추이 - 제비추리

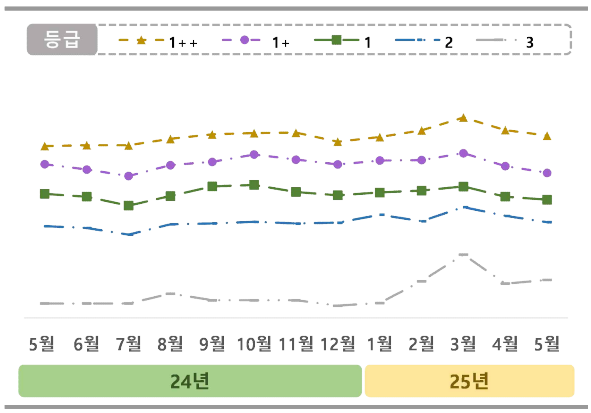

[표 13] 소고기 도매가격 추이 - 제비추리

[단위 : 원/kg]

시기 \ 등급		1++	1+	1	2	3
`24	5월	83,130	78,242	70,311	61,621	40,857
	6월	83,354	76,845	69,521	61,152	40,857
	7월	83,336	75,093	67,138	59,359	40,857
	8월	85,055	77,992	69,719	62,109	43,500
	9월	86,280	78,879	72,302	62,348	41,714
	10월	86,602	80,867	72,691	62,773	41,714
	11월	86,714	79,508	70,793	62,318	41,714
	12월	84,299	78,186	69,922	62,563	40,286
`25	1월	85,558	79,246	70,653	64,703	41,000
	2월	87,337	79,362	71,178	62,931	46,833
	3월	90,804	81,229	72,264	66,727	54,000
	4월	87,425	77,755	69,526	64,375	46,200
	5월	85,929	75,943	68,725	62,704	47,200

소고기 부위 중 토시살의 5월 가격은 등급별로 전월 대비 1++등급은 3.5%, 1+등급은 1.0%, 1등급은 2.0%, 2등급은 1.6% 상승한 반면, 3등급은 3.2% 하락함

전년 동월 대비 1++등급은 5.7% 상승한 반면, 1+등급은 0.2%, 1등급은 1.6%, 2등급은 3.0%, 3등급은 16.2% 하락함

[그림 13] 소고기 도매가격 추이 - 토시살

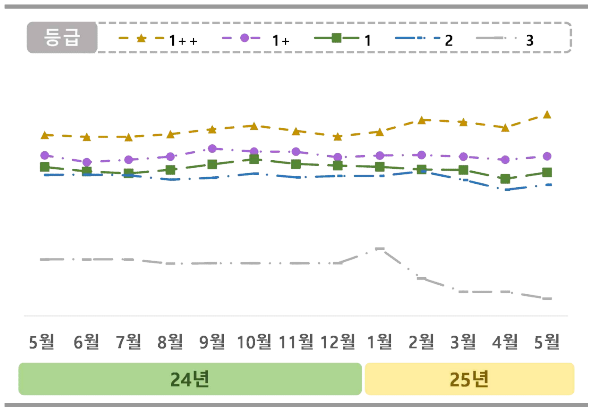

[표 14] 소고기 도매가격 추이 - 토시살

[단위 : 원/kg]

시기 \ 등급		1++	1+	1	2	3
`24	5월	109,061	102,950	99,489	97,094	71,875
	6월	108,521	100,949	98,149	97,156	71,875
	7월	108,485	101,633	97,574	97,000	71,875
	8월	109,301	102,574	98,653	95,719	70,625
	9월	110,807	104,984	100,286	96,281	70,750
	10월	111,828	104,098	101,833	97,531	70,750
	11월	110,281	104,050	100,372	96,391	70,750
	12월	108,618	102,383	99,902	96,823	70,750
`25	1월	110,018	102,903	99,538	96,810	75,100
	2월	113,592	103,080	98,750	98,179	66,200
	3월	112,963	102,561	98,622	95,619	62,200
	4월	111,305	101,642	95,950	92,667	62,200
	5월	115,244	102,696	97,865	94,174	60,200

2. 소 부산물 판매 가격

2025년 5월 소 부산물 종류별 두당 평균 가격은 머리 93,468원, 내장 130,796원, 우피 29,715원, 우족 49,971원, 사골 44,611원, 꼬리 41,217원, 도가니 21,910원으로 형성됨

그 외 kg당 잡뼈는 3,433원, A급 지방 1,647원, B급 지방 534원의 평균 가격을 형성하고 있음

[표 15] 2025년 5월 소 부산물 도매가격

[단위 : 원/두, 원/kg]

종류 \ 구분	성별에 따른 금액(원/두)				원/kg
	암	수	거세	평균	
머리	75,875	100,000	104,529	93,468	
내장	74,620	200,000	117,767	130,796	
우피	22,700	42,000	24,444	29,715	
우족	45,800	63,333	40,779	49,971	
사골	46,061	50,667	37,106	44,611	
꼬리 (반골포함)	40,763	45,000	37,889	41,217	
도가니	22,184	25,000	18,547	21,910	
잡뼈					3,433
A급 지방					1,647
B급 지방					534

제2절 돼지 및 돼지 부산물 판매 가격

1. 돼지고기 판매 가격

2025년 5월(2주차) 돼지고기의 kg당 평균가격을 부위별로 살펴보면, 선호 부위인 삼겹살과 목심은 각각 18,164원, 15,183원으로 형성됨

특수부위의 kg당 평균가격은 항정살 29,553원, 등심덧살 20,595원, 갈매기살 17,040원으로 형성됨

그 외 부위의 kg당 평균가격은 안심 7,602원, 등심 8,074원, 갈비 8,327원, 앞다리 9,037원, 뒷다리 5,321원으로 형성됨

[표 16] 2025년 5월(2주차) 돼지고기 도매가격

[단위 : 원/kg]

조사부위 \ 구분		가격
부분육	안심	7,602
	등심	8,074
	목심	15,183
	삼겹살	18,164
	갈비 (뼈있는 갈비)	8,327
	앞다리	9,037
	뒷다리	5,321
	항정살	29,553
	등심덧살 (가브리살)	20,595
	갈매기살	17,040

* 5월 2주차 조사 가격 기준

돼지고기 부위 중 삼겹살의 5월(2주차) 가격은 전월 대비 4.8%, 전년 동월 대비 8.7% 상승함

목심의 5월(2주차) 가격은 전월 대비 4.9%, 전년 동월 대비 6.7% 상승함

[그림 14] 돼지고기 판매가격 추이 - 삼겹살/목심

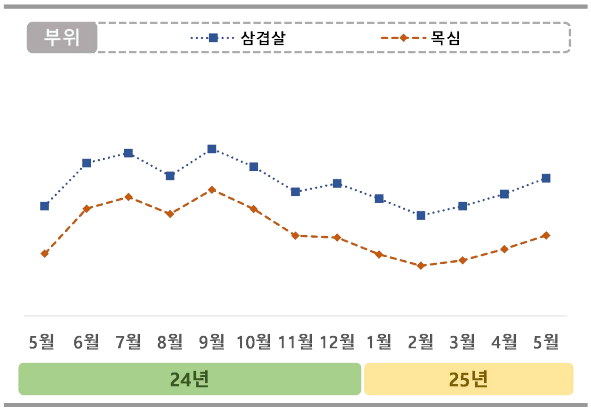

[표 17] 돼지고기 판매가격 추이 - 삼겹살/목심

[단위 : 원/kg]

시기 \ 등급		삼겹살	목심
`24	5월	16,712	14,232
	6월	18,941	16,568
	7월	19,460	17,176
	8월	18,272	16,298
	9월	19,675	17,557
	10월	18,746	16,556
	11월	17,448	15,164
	12월	17,888	15,071
`25	1월	17,092	14,192
	2월	16,219	13,610
	3월	16,703	13,889
	4월	17,334	14,475
	5월	18,164	15,183

* 5월은 2주차 조사 가격 기준이므로 향후 변동 가능함

특수부위의 5월(2주차) 가격은 전월 가격 대비 항정살은 4.2%, 등심덧살은 6.5%, 갈매기살은 6.6% 상승함

전년 동월 대비 항정살은 8.6%, 등심덧살은 5.4%, 갈매기살은 6.8% 상승함

[그림 15] 돼지고기 판매가격 추이 - 항정살/등심덧살/갈매기살

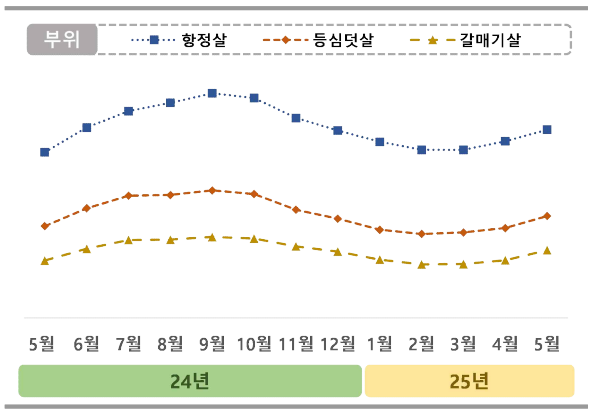

[표 18] 돼지고기 판매가격 추이 - 항정살/등심덧살/갈매기살

[단위 : 원/kg]

시기 \ 등급		항정살	등심덧살	갈매기살
`24	5월	27,218	19,540	15,954
	6월	29,782	21,386	17,184
	7월	31,482	22,703	18,092
	8월	32,355	22,770	18,127
	9월	33,338	23,244	18,411
	10월	32,843	22,872	18,251
	11월	30,770	21,234	17,432
	12월	29,475	20,314	16,887
`25	1월	28,298	19,165	16,052
	2월	27,466	18,720	15,556
	3월	27,460	18,882	15,593
	4월	28,358	19,334	15,985
	5월	29,553	20,595	17,040

* 5월은 2주차 조사 가격 기준이므로 향후 변동 가능함

기타 부위별 5월(2주차) 가격은 전월 대비 안심은 3.1%, 등심은 1.6%, 갈비는 3.1%, 앞다리는 2.4%, 뒷다리는 1.2% 상승함

전년 동월 대비 안심은 8.3%, 등심은 7.1%, 갈비는 8.2%, 앞다리는 11.4%, 뒷다리살은 16.9% 상승함

[그림 16] 돼지고기 판매가격 추이 - 안심/등심/갈비/앞다리/뒷다리

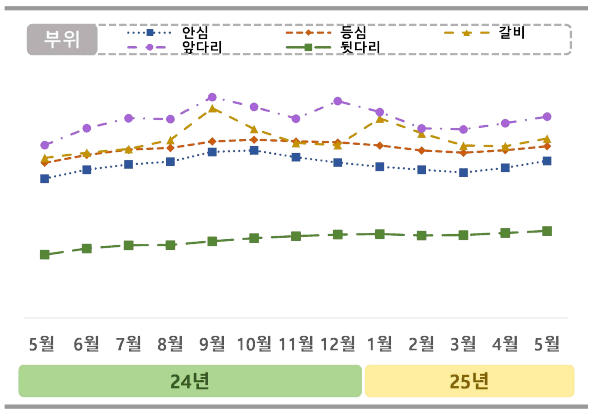

[표 19] 돼지고기 판매가격 추이 - 안심/등심/갈비/앞다리/뒷다리

[단위 : 원/kg]

시기 \ 등급		안심	등심	갈비	앞다리	뒷다리
`24	5월	7,021	7,537	7,697	8,110	4,553
	6월	7,310	7,792	7,866	8,659	4,750
	7월	7,484	7,962	7,985	8,984	4,860
	8월	7,573	8,018	8,278	8,955	4,864
	9월	7,890	8,229	9,310	9,671	4,988
	10월	7,941	8,284	8,634	9,351	5,091
	11월	7,717	8,232	8,178	8,973	5,154
	12월	7,542	8,197	8,107	9,540	5,204
`25	1월	7,408	8,097	8,978	9,187	5,220
	2월	7,312	7,938	8,494	8,656	5,176
	3월	7,221	7,862	8,098	8,622	5,187
	4월	7,374	7,946	8,074	8,823	5,257
	5월	7,602	8,074	8,327	9,037	5,321

* 5월은 2주차 조사 가격 기준이므로 향후 변동 가능함

2. 돼지 부산물 판매 가격

2025년 5월 돼지 부산물 종류별 두당 평균 가격은 머리 8,366원, 내장 7,659원, 돈피 1,426원, 단족 9,561원으로 형성됨

그 외 kg당 등뼈는 2,322원, 잡뼈 796원, A급 지방 1,814원, B급 지방 572원의 평균 가격을 형성하고 있음

[표 20] 2025년 5월 돼지 부산물 도매가격

[단위 : 원/두, 원/kg]

종류 \ 구분	가격
머리 (원/두)	8,366
내장 (원/두)	7,659
돈피 (원/두)	1,426
단족 (원/두)	9,561
등뼈 (원/kg)	2,322
잡뼈 (원/kg)	796
A급 지방 (원/kg)	1,814
B급 지방 (원/kg)	572

제3장

재고 동향 조사



제1절 소고기

소고기 재고조사에 따른 2025년 4월 재고량 추정치는 10,500톤으로, 전월 대비 8.6%, 전년 대비 36.0% 상승

부위별로는 갈비가 3,203톤으로 가장 재고가 많았으며, 등심 1,226톤, 사태 927톤 등의 순으로 재고가 많은 것으로 나타남

[표 21] 2025년 4월 부위별 소고기 재고동향

[단위 : kg]

구분 / 부위	재고(추정)
안심	211,266
등심	1,225,851
채끝	355,949
목심	726,208
앞다리	757,510
우둔	590,106
설도	918,930
사태	926,664
갈비	3,203,115
양지	659,653
특수부위	627,589
잡육	297,494
합계	10,500,333

* 재고량(추정) : 조사업체 부위별 재고량(합계) ÷ 조사업체 가공두수 × 판정두수

[그림 17] 2025년 소고기 재고량 추이

[단위 : 톤]

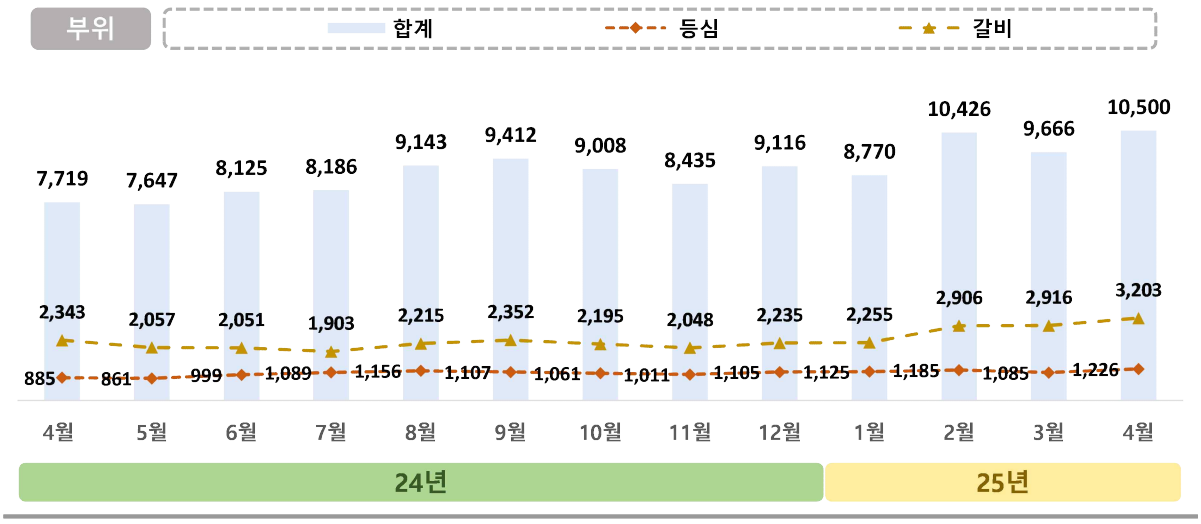

제2절 돼지고기

돼지고기 재고조사에 따른 2025년 4월 재고량 추정치는 15,585.1톤으로, 전월 대비 10.4% 상승, 전년 대비 7.0% 하락

부위별로 뒷다리가 4,617톤으로 가장 재고가 많았으며, 삼겹살 3,294톤, 등심 1,771톤 등의 순으로 재고가 많은 것으로 나타남

[표 22] 2025년 4월 부위별 돼지고기 재고동향

[단위 : 톤]

구분 / 부위	재고(추정)
안심	355.9
등심	1,771.0
앞다리	1,068.1
뒷다리	4,617.0
삼겹살	3,293.6
목심	1,638.7
갈비	1,693.1
특수부위	403.4
잡육	744.6
합계	15,585.1

* 재고량(추정) : 조사업체 부위별 재고량(합계) ÷ 조사업체 가공두수 × 판정두수

[그림 18] 2025년 돼지고기 재고량 추이

[단위 : 톤]

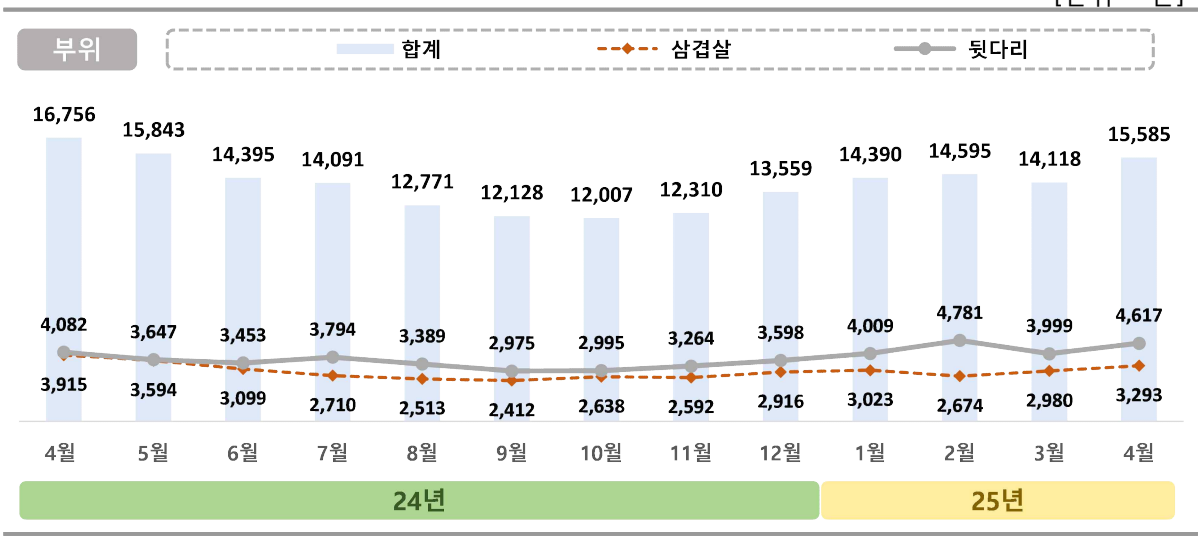

축산물품질평가원
Korea Institute for Animal Products Quality Evaluation