

# '25년 1월 농축수산물 수입가격 현황

- \* 신고수리일 기준으로 연간 통계확정 시(2026년 2월)까지 일부 수치는 정정될 수 있음.
- \* 각종 세부통계는 관세청 수출입 무역통계 홈페이지에서 제공

2025. 2.

관 세 청

# 1. 요약

## □ 농축수산물 총 86개 품목 중 전년동월대비 66개 품목 상승, 18개 품목 하락

※ 관세청은 매달 주요 생활밀접 품목인 농축수산물(86개 품목)의 평균수입가격(CIF가격에 관세 등 제세를 합친 금액을 중량으로 나눈 kg당 월평균가격)을 공표 중임

○ (농산물) 34개 품목 중 21개 품목 상승, 12개 품목 하락\*

\* 1개 품목(배추)은 분석기간 내 수입량 없음

○ (축산물) 8개 품목 중 8개 품목 상승

○ (수산물) 26개 품목 중 22개 품목 상승, 3개 품목 하락

\* 1개 품목(넙치)은 분석기간 내 수입량 없음

○ (기타) 18개 품목 중 15개 품목 상승, 3개 품목 하락

## □ 농축수산물 수입가격지수\*는 122.4(2020=100 기준)로 전년동월대비 5.3% 상승, 전월대비 0.8% 상승

\* 수입 비중이 높고 연속성 있는 59개 품목을 선정하여 한국무역통계진흥원 작성

○ (농산물) 109.5로 전년동월대비 1.2% 상승\*, 전월대비 2.7% 상승

\* 견과류를 중심으로 상승

○ (축산물) 150.7으로 전년동월대비 11.2% 상승\*, 전월대비 0.3% 하락

\* 전 품목 상승

○ (수산물) 108.9로 전년동월대비 10.2% 상승\*, 전월대비 1.5% 하락

\* 전 품목 상승

# 2. 주요 품목별 월평균 수입가격 전년동월대비 비교

□ (농산물) 커피(생두-유카페인)(66.4% ↑), 호두(탈각)(60.5% ↑), 아몬드(탈각)(41.9% ↑) 등 상승, 바나나(신선 건조)(27.7% ↓), 파인애플(신선 건조)(15.2% ↓), 참깨(13.5% ↓) 등 하락

주요 상승 품목		주요 하락 품목	
품목	수입가격(증감률)	품목	수입가격(증감률)
커피(생두-유카페인)	8,478원/kg(+66.4%)	바나나(신선, 건조)	1,078원/kg(△27.7%)
호두(탈각)	9,903원/kg(+60.5%)	파인애플(신선, 건조)	1,438원/kg(△15.2%)
아몬드(탈각)	9,062원/kg(+41.9%)	참깨	3,531원/kg(△13.5%)

○ 일반채소류·곡물류·견과류의 수입가격이 전년동월대비 전반적으로 상승한 반면, 양념채소류·과일류 수입가격이 전반적으로 하락

- 아몬드(탈각)\*(+41.9%)·호박(신선, 냉장)\*\*(+34.2%)·당근(신선, 냉장)\*\*\*(+21.6%)는 전년동월대비 수입가격이 상승

품목	국가명	'24.1월		'25.1월		전년동월 대비(%)
		중량비(%)	수입가격(원/kg)	중량비(%)	수입가격(원/kg)	
*아몬드(탈각)	전체	100.0%	6,385원/kg	100.0%	9,062원/kg	+41.9%
	미국	99.8%	6,377원/kg	99.9%	9,054원/kg	+42.0%
**호박(신선, 냉장)	전체	100.0%	1,107원/kg	100.0%	1,486원/kg	+34.2%
	뉴질랜드	100.0%	1,107원/kg	100.0%	1,486원/kg	+34.2%
***당근(신선, 냉장)	전체	100.0%	550원/kg	100.0%	669원/kg	+21.6%
	중국	100.0%	550원/kg	100.0%	669원/kg	+21.6%

- 마나나(신선, 건조)\*( $\Delta$ 27.7%)·생강(신선, 냉장)\*\*( $\Delta$ 23.5%)·망고(신선, 건조)\*\*\*( $\Delta$ 19.6%)는 전년동월대비 수입가격이 하락

품목	국가명	'24.1월		'25.1월		전년동월 대비(%)
		중량비(%)	수입가격(원/kg)	중량비(%)	수입가격(원/kg)	
*마나나(신선, 건조)	전체	100.0%	1,491원/kg	100.0%	1,078원/kg	$\Delta$ 27.7%
	필리핀	66.9%	1,599원/kg	63.9%	1,027원/kg	$\Delta$ 35.8%
	베트남	15.6%	1,200원/kg	16.7%	1,164원/kg	$\Delta$ 3.0%
**생강(신선, 냉장)	전체	100.0%	5,869원/kg	100.0%	4,488원/kg	$\Delta$ 23.5%
	중국	84.2%	6,593원/kg	100.0%	4,488원/kg	$\Delta$ 31.9%
***망고(신선, 건조)	전체	100.0%	8,111원/kg	100.0%	6,518원/kg	$\Delta$ 19.6%
	페루	36.6%	11,601원/kg	74.6%	6,481원/kg	$\Delta$ 44.1%
	태국	37.5%	6,291원/kg	15.5%	7,266원/kg	+15.5%

□ (축산물) 닭다리(냉동)(23.4% ↑), 소갈비(냉동)(19.3% ↑), 삼겹살(냉동)(13.1% ↑) 등 상승  
양고기(냉동)(1.0% ↓) 하락

주요 상승 품목		주요 하락 품목	
품목	수입가격(증감률)	품목	수입가격(증감률)
닭다리(냉동)	3,560원/kg(+23.4%)	양고기(냉동)	8,839원/kg( $\Delta$ 1.0%)
소갈비(냉동)	13,002원/kg(+19.3%)	-	-
삼겹살(냉동)	7,231원/kg(+13.1%)	-	-

○ 소고기(전체)(+11.9%)·돼지고기(전체)(+6.4%)·닭고기(전체)(+25.0%)는 수입가격이 전년동월대비 전반적으로 상승

- 소고기(전체) 수입 비중은 호주(53.9%)·미국(39.7%) 순(順)이며, 수입가격은 전년동월대비 소갈비(냉장)\*는 7.1% 상승, 소갈비(냉동)\*\*는 19.3% 상승, 뼈없는 소고기(냉장)\*\*\*는 6.1% 상승, 뼈없는 소고기(냉동)\*\*\*\*는 13.3% 상승

품목	국가명	'24.1월		'25.1월		전년동월 대비(%)
		중량비(%)	수입가격(원/kg)	중량비(%)	수입가격(원/kg)	
*소갈비 (냉장)	전체	100.0%	15,140원/kg	100.0%	16,208원/kg	+7.1%
	미국	64.9%	16,443원/kg	56.8%	17,952원/kg	+9.2%
	호주	32.0%	12,614원/kg	40.4%	13,806원/kg	+9.5%
**소갈비 (냉동)	전체	100.0%	10,895원/kg	100.0%	13,002원/kg	+19.3%
	미국	61.8%	12,174원/kg	55.3%	15,147원/kg	+24.4%
	호주	26.3%	9,227원/kg	33.9%	10,401원/kg	+12.7%
***뼈없는 소고기(냉장)	전체	100.0%	17,943원/kg	100.0%	19,036원/kg	+6.1%
	미국	70.1%	18,648원/kg	60.8%	20,159원/kg	+8.1%
	호주	29.9%	16,282원/kg	38.2%	17,151원/kg	+5.3%
****뼈없는 소고기(냉동)	전체	100.0%	9,288원/kg	100.0%	10,527원/kg	+13.3%
	호주	58.9%	8,778원/kg	66.1%	9,932원/kg	+13.1%
	미국	34.6%	9,968원/kg	29.2%	11,813원/kg	+18.5%

- 돼지고기(전체) 수입 비중은 미국(34.6%)·스페인(16.8%) 순(順)으로, 수입가격은 전년동월대비 삼겹살(냉동)\*은 13.1% 상승, 기타 돼지고기(냉동)\*\*는 2.6% 상승

품목	국가명	'24.1월		'25.1월		전년동월 대비(%)
		중량비(%)	수입가격(원/kg)	중량비(%)	수입가격(원/kg)	
*삼겹살 (냉동)	전체	100.0%	6,391원/kg	100.0%	7,231원/kg	+13.1%
	스페인	37.3%	5,942원/kg	25.4%	7,342원/kg	+23.6%
	독일	9.1%	6,602원/kg	19.6%	7,141원/kg	+8.2%
	네덜란드	18.4%	6,357원/kg	15.8%	7,396원/kg	+16.4%
	칠레	16.2%	7,385원/kg	13.5%	7,967원/kg	+7.9%
**기타 돼지고기 (냉동)	전체	100.0%	4,216원/kg	100.0%	4,327원/kg	+2.6%
	미국	48.4%	4,369원/kg	48.8%	4,687원/kg	+7.3%
	스페인	19.0%	4,703원/kg	15.6%	4,952원/kg	+5.3%
	캐나다	14.8%	3,889원/kg	11.2%	4,013원/kg	+3.2%

- 닭고기(전체) 수입 비중은 브라질(82.4%)·태국(12.9%) 순(順)이며, 수입가격은 전년동월대비 닭가슴(냉동)\*는 29.0% 상승, 닭날개(냉동)\*\*는 43.5% 상승, 닭다리(냉동)\*\*\*는 23.4% 상승

품목	국가명	'24.1월		'25.1월		전년동월 대비(%)
		중량비(%)	수입가격(원/kg)	중량비(%)	수입가격(원/kg)	
*닭가슴 (냉동)	전체	100.0%	3,106원/kg	100.0%	4,006원/kg	+29.0%
	태국	64.3%	3,159원/kg	85.1%	3,925원/kg	+24.3%
	브라질	35.7%	3,011원/kg	14.9%	4,470원/kg	+48.5%
**닭날개 (냉동)	전체	100.0%	3,850원/kg	100.0%	5,524원/kg	+43.5%
	태국	67.2%	4,135원/kg	72.8%	6,212원/kg	+50.2%
	덴마크	14.2%	3,299원/kg	16.4%	3,609원/kg	+9.4%
***닭다리 (냉동)	전체	100.0%	2,885원/kg	100.0%	3,560원/kg	+23.4%
	브라질	88.7%	2,827원/kg	92.3%	3,461원/kg	+22.4%

- 양고기(냉장)\*(+18.1%)는 전년동월대비 수입가격이 상승, 양고기(냉동)\*\*(△1.0%)는 하락

품목	국가명	'24.1월		'25.1월		전년동월 대비(%)
		중량비(%)	수입가격(원/kg)	중량비(%)	수입가격(원/kg)	
*양고기 (냉장)	전체	100.0%	10,574원/kg	100.0%	12,492원/kg	+18.1%
	호주	100.0%	10,574원/kg	100.0%	12,492원/kg	+18.1%
**양고기 (냉동)	전체	100.0%	8,929원/kg	100.0%	8,839원/kg	△1.0%
	호주	88.1%	7,976원/kg	92.5%	8,190원/kg	+2.7%

□ (수산물) 고등어(냉동)(38.0% ↑), 오징어(냉동)(30.9% ↑), 아귀(냉동)(20.7% ↑) 등 상승, 가리비(냉동)(36.4% ↓), 콩치(냉동)(5.8% ↓), 참다랑어(냉동)(3.4% ↓) 등 하락

주요 상승 품목		주요 하락 품목	
품목	수입가격(증감률)	품목	수입가격(증감률)
고등어(냉동)	4,137원/kg(+38.0%)	가리비(냉동)	9,221원/kg(△36.4%)
오징어(냉동)	5,616원/kg(+30.9%)	콩치(냉동)	3,307원/kg(△5.8%)
아귀(냉동)	3,344원/kg(+20.7%)	참다랑어(냉동)	32,157원/kg(△3.4%)

○ 활어류·신선어류·냉동어류는 수입가격이 전년동월대비 상승

- 고등어(냉동)\*(+38.0%)·조기(냉동)\*\*(+23.8%)·명태(냉동)\*\*\*(+17.3%)는 전년동월대비 수입가격이 상승

품목	국가명	'24.1월		'25.1월		전년동월 대비(%)
		중량비(%)	수입가격(원/kg)	중량비(%)	수입가격(원/kg)	
*고등어 (냉동)	전체	100.0%	2,997원/kg	100.0%	4,137원/kg	+38.0%
	노르웨이	84.4%	3,009원/kg	88.5%	4,392원/kg	+45.9%
	중국	10.0%	3,104원/kg	11.1%	2,103원/kg	△32.2%
**조기 (냉동)	전체	100.0%	6,878원/kg	100.0%	8,516원/kg	+23.8%
	중국	100.0%	6,878원/kg	98.0%	8,582원/kg	+24.8%
***명태 (냉동)	전체	100.0%	1,326원/kg	100.0%	1,555원/kg	+17.3%
	러시아	93.8%	1,310원/kg	99.0%	1,545원/kg	+18.0%

- 가리비(냉동)\* (△36.4%)·콩치(냉동)\*\* (△5.8%)·대구(냉동)\*\*\*(△3.3%)는 전년동월대비 수입가격이 하락

품목	국가명	'24.1월		'25.1월		전년동월 대비(%)
		중량비(%)	수입가격(원/kg)	중량비(%)	수입가격(원/kg)	
*가리비 (냉동)	전체	100.0%	14,498원/kg	100.0%	9,221원/kg	△36.4%
	중국	96.9%	13,962원/kg	65.4%	6,566원/kg	△53.0%
	일본	3.1%	31,438원/kg	18.1%	20,488원/kg	△34.8%
	태국	0.0%	-	15.3%	3,749원/kg	-
**콩치 (냉동)	전체	100.0%	3,511원/kg	100.0%	3,307원/kg	△5.8%
	대만	98.1%	3,456원/kg	92.3%	3,290원/kg	△4.8%
***대구 (냉동)	전체	100.0%	3,799원/kg	100.0%	3,673원/kg	△3.3%
	러시아	75.7%	3,835원/kg	85.9%	3,456원/kg	△9.9%
	미국	20.0%	3,759원/kg	14.1%	4,997원/kg	+32.9%

□ (기타) 버터(33.5% ↑), 라면(29.4% ↑), 토마토소스(22.5% ↑) 등 상승,  
 식용소금(22.0% ↓), 두부(15.1% ↓), 밀가루(6.4% ↓) 하락

주요 상승 품목		주요 하락 품목	
품목	수입가격(증감률)	품목	수입가격(증감률)
버터	14,326원/kg(+33.5%)	식용소금	115원/kg(△22.0%)
라면	8,592원/kg(+29.4%)	두부	3,279원/kg(△15.1%)
토마토소스	3,961원/kg(+22.5%)	밀가루	1,285원/kg(△6.4%)

- 팜유\*(+54.7%)·김치\*\*(+20.3%)·모차렐라치즈\*\*\*(+13.5%)는 전년동월대비 수입가격이 상승

품목	국가명	'24.1월		'25.1월		전년동월 대비(%)
		중량비(%)	수입가격(원/kg)	중량비(%)	수입가격(원/kg)	
*팜유	전체	100.0%	1,260원/kg	100.0%	1,949원/kg	+54.7%
	말레이시아	77.4%	1,263원/kg	99.4%	1,947원/kg	+54.1%
**김치	전체	100.0%	855원/kg	100.0%	1,028원/kg	+20.3%
	중국	100.0%	854원/kg	100.0%	1,028원/kg	+20.3%
***모차렐라 치즈	전체	100.0%	6,813원/kg	100.0%	7,732원/kg	+13.5%
	미국	52.5%	7,064원/kg	37.7%	8,630원/kg	+22.2%
	덴마크	2.4%	5,480원/kg	27.0%	6,820원/kg	+24.4%
	독일	15.8%	5,933원/kg	18.6%	7,192원/kg	+21.2%

- 식용소금\*(△22.0%)·두부\*\*(△15.1%)·밀가루\*\*\* (△6.4%)는 전년동월대비 수입가격이 하락

품목	국가명	'24.1월		'25.1월		전년동월 대비(%)
		중량비(%)	수입가격(원/kg)	중량비(%)	수입가격(원/kg)	
*식용소금	전체	100.0%	148원/kg	100.0%	115원/kg	△22.0%
	호주	0.0%	-	59.2%	91원/kg	-
	중국	98.5%	127원/kg	40.1%	128원/kg	+0.8%
**두부	전체	100.0%	3,860원/kg	100.0%	3,279원/kg	△15.1%
	중국	69.5%	3,494원/kg	76.3%	2,791원/kg	△20.1%
	일본	30.5%	4,687원/kg	23.6%	4,816원/kg	+2.8%
***밀가루	전체	100.0%	1,373원/kg	100.0%	1,285원/kg	△6.4%
	프랑스	38.8%	1,208원/kg	36.5%	1,218원/kg	+0.8%
	베트남	3.6%	828원/kg	25.4%	848원/kg	+2.4%

### 3. 농축수산물 수입가격 공개 품목(86개)

농산물(34개)	<ul style="list-style-type: none"> <li>•(양념채소류) : 고추(건조-무파쇄, 냉동), 마늘(신선·냉장-무탈피, 냉동), 생강(신선·냉장), 양파(신선·냉장, 냉동)</li> <li>•(일반채소류) : 고사리(건조), 당근(신선·냉장), 도라지(신선·냉장), 무(신선·냉장), 배추(신선·냉장), 양배추(신선·냉장), 표고버섯(신선·냉장), 호박(신선·냉장)</li> <li>•(곡물류) : 강낭콩(건조), 귀리, 들깨, 렌틸콩(건조), 맥주보리, 사료용 밀, 옥수수(기타, 사료용, 팝콘용), 제분용 밀, 참깨, 커피(생두-유카페인, 원두-유카페인), 팥(건조)</li> <li>•(과일류) : 레몬(신선·건조), 망고(신선·건조), 바나나(신선·건조), 오렌지(신선·건조), 체리(신선), 키위(신선), 파인애플(신선·건조), 포도(신선)</li> <li>•(견과류) : 밤(냉동, 신선·건조-무탈각), 아몬드(탈각), 호두(탈각)</li> </ul>
축산물(8개)	<ul style="list-style-type: none"> <li>•(소고기) 소갈비, 뼈없는 소고기</li> <li>•(돼지고기) 삼겹살, 기타 돼지고기</li> <li>•(닭고기) 닭가슴, 닭날개, 닭다리</li> <li>•(양고기) 양고기</li> </ul>
수산물(26개)	<ul style="list-style-type: none"> <li>•(활어) : 농어, 돔, 미꾸라지</li> <li>•(신선, 냉동) : 가리비, 갈치, 고등어, 낙지, 명태, 오징어, 주꾸미</li> <li>•(신선(냉장)어류) : 대게, 바지락, 연어</li> <li>•(냉동어류) : 가오리, 가지미, 꽁치, 꽃게, 넙치, 대구, 문어, 봉장어, 아귀, 임연수어, 조기, 참다랑어, 홍어</li> </ul>
기타(18개)	<ul style="list-style-type: none"> <li>•간장, 고춧가루, 김치, 된장, 두부, 라면, 모차렐라치즈, 밀가루, 버터, 설탕(기타), 식용 소금, 비식용 소금, 소시지, 식용유(대두유), 올리브유, 우유, 토마토소스, 팜유</li> </ul>

### 4. 농축수산물 수입가격지수 품목(59개)

농산물(28개)	<ul style="list-style-type: none"> <li>•(양념채소류, 4개) 고추(건조-무파쇄), 고추(냉동), 마늘, 양파</li> <li>•(일반채소류, 5개) 고사리(건조), 당근(신선·냉장), 도라지(신선·냉장), 무, 브로콜리(신선)</li> <li>•(곡물류, 10개) 강낭콩(건조), 멥쌀, 제분용 밀, 옥수수(기타), 옥수수(사료용), 옥수수(팝콘용), 커피(생두-유카페인), 커피(원두-유카페인), 대두, 기타</li> <li>•(과일류, 6개) 레몬(신선·건조), 바나나(신선·건조), 오렌지(신선·건조), 파인애플(신선·건조), 망고(신선·건조), 기타</li> <li>•(견과류, 3개) 밤(신선·건조-무탈각, 냉동), 아몬드(탈각), 호두(탈각)</li> </ul>
축산물(4개)	<ul style="list-style-type: none"> <li>•소고기(냉장), 소고기(냉동), 돼지고기, 닭고기</li> </ul>
수산물(27개)	<ul style="list-style-type: none"> <li>•(활어, 5개) 농어, 돔, 먹장어, 미꾸라지, 민어</li> <li>•(신선어류(냉장), 5개) 가리비, 갈치, 낙지, 명태, 기타</li> <li>•(냉동어류, 17개) 가리비, 가오리, 갈치, 고등어, 꽁치, 꽃게, 낙지, 대구, 명태, 아귀, 연어, 오징어, 임연수어, 조기, 주꾸미, 홍어, 기타</li> </ul>

**참고 1**

**'25년 1월 주요 농축수산물 품목별 수입 현황(주요국)**

\* 86개 품목 중 계절별 특성 등으로 인해 수입중량이 1톤 미만인 품목 제외

구분	품목	국 가 명	중량 (톤)	중량비 (%)	증감률(%)		수입가격 (원/kg)	증감률(%)	
					전월 대비	전년동월 대비		전월 대비	전년동월 대비
양념채소	고추류(건조-무파쇄)	전 체	323	100.0	△27.3	△1.9	13,821	△7.2	△5.1
		중 국	314	97.1	△28.7	△4.7	12,988	△11.6	△10.6
	고추류(냉동)	전 체	14,819	100.0	△26.2	△26.5	1,165	5.6	1.6
		중 국	13,905	93.8	△27.8	△28.9	1,120	3.8	△0.7
	마늘(냉동)	전 체	3,874	100.0	△32.4	△9.8	1,970	△0.2	12.9
		중 국	3,874	100.0	△32.4	△9.8	1,970	△0.2	13.0
	생강(신선, 냉장)	전 체	899	100.0	1,009.6	260.3	4,488	△46.4	△23.5
		중 국	899	100.0	1,009.6	328.1	4,488	△46.4	△31.9
	양파(냉동)	전 체	1,331	100.0	△12.3	△0.2	1,045	0.6	△3.9
		중 국	1,331	100.0	△12.3	△0.2	1,045	0.6	△3.9
	양파(신선, 냉장)	전 체	11,765	100.0	25.3	109.7	1,045	5.1	△3.7
		중 국	11,765	100.0	25.3	109.7	1,045	5.1	△3.7
일반채소	고사리(건조)	전 체	62	100.0	44.6	14.9	13,457	12.8	4.0
		중 국	62	100.0	44.6	14.9	13,455	12.8	4.0
	당근(신선, 냉장)	전 체	9,540	100.0	△17.7	25.8	669	△3.8	21.6
		중 국	9,539	100.0	△17.7	25.8	669	△3.8	21.6
	도라지(신선, 냉장)	전 체	1,722	100.0	90.4	10.3	3,931	1.6	7.6
		중 국	1,722	100.0	90.4	10.3	3,931	1.6	7.6
	무(건조)	전 체	162	100.0	△6.3	31.2	3,100	△2.4	34.2
		중 국	162	100.0	△6.3	31.2	3,100	△2.4	34.4
	무(신선, 냉장)	전 체	2,535	100.0	△42.4	236.7	536	63.2	46.9
		중 국	2,535	100.0	△42.4	236.7	536	63.2	46.9
	배추(신선, 냉장)	전 체	782	100.0	71.4	-	462	△1.3	-
		중 국	782	100.0	71.4	-	462	△1.3	-
양배추(신선, 냉장)	전 체	3,573	100.0	69.3	751.5	531	3.9	5.8	
	중 국	3,355	93.9	59.0	699.6	533	4.2	6.1	
표고버섯(신선, 냉장)	전 체	769	100.0	39.7	50.1	5,814	5.9	9.6	
	중 국	769	100.0	39.7	50.1	5,814	5.9	9.6	
호박(신선, 냉장)	전 체	1,142	100.0	855.1	△41.7	1,486	△31.7	34.2	
	뉴 질 랜드	1,142	100.0	-	△41.7	1,486	-	34.2	
곡물	강낭콩(건조)	전 체	886	100.0	△22.6	17.9	1,624	△5.6	9.3
		캐 나 다	577	65.1	34.9	156.5	1,520	5.5	23.6
		중 국	165	18.6	△56.1	8.2	1,887	20.6	47.9
	귀리	미 국	121	13.6	19.3	△50.0	1,458	0.1	△24.6
		전 체	1,598	100.0	△22.7	40.8	524	△1.5	1.8
	들깨	캐 나 다	1,597	100.0	△22.7	54.8	519	△1.5	5.5
		전 체	1,164	100.0	△56.5	△17.2	3,981	△8.6	△4.7
	렌틸콩(건조)	중 국	792	68.0	△68.8	△42.4	4,543	2.3	8.1
		미 양 마	372	32.0	169.2	1,116.3	2,784	△1.2	△10.2
	맥주보리	전 체	289	100.0	55.7	210.6	1,221	△2.6	△17.7
		캐 나 다	239	83.0	39.2	250.3	1,108	△0.7	△10.1
	사료용밀	전 체	5,042	100.0	△15.6	910.6	568	1.2	△8.4
호 주		4,954	98.3	△2.8	1,108.9	567	3.9	△10.6	
미 국		103,744	100.0	7.3	△38.1	374	1.1	4.4	
사료용밀	러 시 아	62,320	60.1	2.3	38,849.8	384	2.2	△50.4	
	독 일	25,453	24.5	43.1	2,772.8	359	△1.1	3.0	
사료용밀	독 일	14,728	14.2	92.0	-	357	4.2	-	



구분	품목	국 가 명	중량 (톤)	중량비 (%)	증감률(%)		수입가격 (원/kg)	증감률(%)	
					전월 대비	전년동월 대비		전월 대비	전년동월 대비
농산물	옥수수(기타)	전 체	259,365	100.0	20.9	22.8	378	△1.8	△0.9
		미 국	116,259	44.8	1,951.7	9,519.2	362	△23.3	△40.8
		우크라이나	103,485	39.9	△14.4	119.4	388	3.6	6.9
		러 시 아	38,862	15.0	302.6	194,210.9	393	1.5	7.9
	옥수수(사료용)	전 체	733,039	100.0	△13.1	5.5	351	2.8	3.8
		아르헨티나	254,005	34.7	△23.5	42.3	351	2.5	3.9
		브 라 질	251,226	34.3	△49.4	△33.1	351	3.2	4.0
	옥수수(팝콘용)	미 국	221,025	30.2	1,458.5	368,260.5	349	1.2	△55.1
		전 체	728	100.0	25.2	40.8	1,353	3.5	△0.6
	제분용밀	미 국	728	100.0	25.2	40.7	1,351	3.4	△0.8
		전 체	178,854	100.0	△31.3	△41.4	460	2.1	2.2
		호 주	97,662	54.6	18.0	△10.6	449	△7.5	1.2
	참깨	미 국	50,492	28.2	△67.8	△65.8	479	11.7	7.9
		전 체	4,854	100.0	206.3	760.1	3,531	△2.2	△13.5
		중 국	2,973	61.3	5,371.6	1,025.4	3,505	△14.7	△16.7
	커피(생두 유카페인)	파 키 스 탄	1,200	24.7	433.3	300.0	3,557	△0.2	△10.2
		전 체	11,803	100.0	△0.8	△28.1	8,478	2.1	66.4
		브 라 질	4,414	37.4	△13.8	△33.2	8,253	4.6	72.3
		베 트 남	2,089	17.7	155.7	△34.9	7,493	△2.0	107.8
	커피(원두 유카페인)	콜 롬 비 아	1,858	15.7	△11.5	△36.5	9,374	8.9	53.1
		전 체	1,245	100.0	4.9	△22.6	32,757	0.1	37.7
		미 국	637	51.2	21.6	△36.1	23,064	8.7	14.5
		이 탈 리 아	211	17.0	4.3	72.3	32,441	△1.4	24.5
	팥(건조)	스 위 스	183	14.7	△17.7	△3.2	67,357	7.1	63.7
		전 체	1,617	100.0	△52.9	△57.1	2,673	25.3	9.6
		중 국	1,140	70.5	△66.8	△62.0	2,613	22.4	9.0
	레몬(신선, 건조)	캐 나 다	361	22.3	-	△39.2	2,803	-	13.3
		전 체	1,341	100.0	7.3	△31.2	2,783	△10.7	△8.8
		미 국	1,341	100.0	11.7	△31.2	2,783	△11.2	△8.8
		전 체	3,323	100.0	119.0	43.1	6,518	△7.1	△19.6
	망고(신선, 건조)	페 루	2,480	74.6	228.6	191.5	6,481	△9.9	△44.1
		태 국	515	15.5	27.7	△40.8	7,266	△4.7	15.5
	바나나(신선, 건조)	전 체	27,872	100.0	△9.5	△10.3	1,078	3.6	△27.7
		필 리 핀	17,809	63.9	△3.4	△14.3	1,027	5.5	△35.8
	오렌지(신선, 건조)	베 트 남	4,661	16.7	△22.8	△3.5	1,164	△1.5	△3.0
		전 체	3,525	100.0	523.7	39.2	3,174	△1.9	3.0
	체리(신선)	미 국	3,525	100.0	523.7	39.2	3,174	△1.9	3.1
		전 체	2,446	100.0	202.0	37.7	10,469	△34.2	△10.3
	키위(신선)	칠 레	2,444	99.9	202.0	39.7	10,461	△34.3	△9.8
		전 체	532	100.0	404.2	53.9	4,046	10.3	10.4
	파인애플(신선, 건조)	그 리 스	501	94.1	374.6	66.1	3,859	5.2	13.5
		전 체	4,173	100.0	△35.5	△28.0	1,438	21.1	△15.2
	포도(신선)	필 리 핀	4,171	99.9	△35.5	△27.4	1,436	21.1	△15.3
		전 체	568	100.0	14.2	△70.5	5,847	10.4	3.3
밤(냉동)	페 루	564	99.4	13.5	△66.5	5,857	10.6	3.7	
	전 체	465	100.0	7.2	△19.2	4,124	△11.1	△2.4	
밤(신선, 건조-무탈각)	중 국	464	100.0	7.1	△19.2	4,124	△11.1	△2.5	
	전 체	326	100.0	31.8	△30.7	3,842	△36.3	△11.4	
아몬드(탈각)	중 국	326	100.0	31.8	△30.7	3,842	△36.3	△11.4	
	전 체	2,328	100.0	22.1	△9.4	9,062	7.2	41.9	
호두(탈각)	미 국	2,325	99.9	22.1	△9.4	9,054	7.4	42.0	
	전 체	1,509	100.0	12.5	△25.2	9,903	8.5	60.5	
	미 국	1,269	84.1	△3.2	△36.3	10,206	11.5	65.1	
	중 국	240	15.9	704.0	-	8,297	4.6	-	

구분	품목	국 가 명	중량 (톤)	중량비 (%)	증감률(%)		수입가격 (원/kg)	증감률(%)		
					전월 대비	전년동월 대비		전월 대비	전년동월 대비	
축산물	소고기	소고기(전체)	전 체	67,287	100.0	250.3	△6.0	11,985	△14.0	11.9
			호 주	36,259	53.9	512.7	9.8	10,199	△11.5	12.2
			미 국	26,685	39.7	139.1	△19.6	14,711	△7.6	16.3
		소갈비(냉장)	전 체	1,916	100.0	284.4	26.4	16,208	△10.9	7.1
			미 국	1,088	56.8	236.1	10.6	17,952	△10.5	9.2
			호 주	774	40.4	437.9	59.4	13,806	△6.1	9.5
		소갈비(냉동)	전 체	16,662	100.0	243.9	△11.6	13,002	△2.9	19.3
			미 국	9,212	55.3	189.1	△21.0	15,147	2.4	24.4
			호 주	5,652	33.9	651.4	14.1	10,401	0.6	12.7
	뼈없는 소고기(냉장)	전 체	8,155	100.0	52.5	△12.7	19,036	△6.2	6.1	
		미 국	4,960	60.8	27.8	△24.3	20,159	△2.0	8.1	
		호 주	3,115	38.2	121.4	11.7	17,151	△12.9	5.3	
	뼈없는 소고기(냉동)	전 체	33,574	100.0	416.4	△1.8	10,527	1.6	13.3	
		호 주	22,194	66.1	779.2	10.3	9,932	7.1	13.1	
		미 국	9,802	29.2	208.5	△17.2	11,813	5.9	18.5	
	돼지고기	돼지고기(전체)	전 체	44,225	100.0	12.2	△20.0	5,225	△0.7	6.4
			미 국	15,313	34.6	13.5	△16.2	4,883	0.2	8.8
			스 페 인	7,426	16.8	41.7	△43.9	5,670	13.7	12.0
			캐 나 다	5,489	12.4	11.8	△22.6	5,873	△9.5	22.7
		삼겹살(냉동)	전 체	9,991	100.0	19.0	△31.4	7,231	△0.2	13.1
			스 페 인	2,534	25.4	120.8	△53.3	7,342	△1.2	23.6
			독 일	1,958	19.6	5.7	47.3	7,141	3.9	8.2
			네 덜 란 드	1,574	15.8	19.2	△41.2	7,396	△0.4	16.4
		기타 돼지고기(냉동)	전 체	1,348	13.5	△33.1	△42.8	7,967	1.2	7.9
			전 체	28,180	100.0	12.5	△19.6	4,327	1.4	2.6
			미 국	13,742	48.8	15.0	△19.1	4,687	0.5	7.3
			스 페 인	4,404	15.6	27.3	△33.9	4,952	11.1	5.3
	닭고기	닭고기(전체)	캐 나 다	3,168	11.2	29.1	△39.1	4,013	△0.8	3.2
			전 체	14,831	100.0	△23.6	△39.4	3,674	3.3	25.0
			브 라 질	12,226	82.4	△24.1	△35.7	3,457	1.5	22.0
태 국			1,914	12.9	△26.2	△52.8	5,420	13.2	47.1	
닭가슴(냉동)		전 체	158	100.0	△34.8	△92.1	4,006	3.3	29.0	
		태 국	134	85.1	△44.5	△89.5	3,925	1.2	24.3	
		브 라 질	23	14.9	-	△96.7	4,470	-	48.5	
닭날개(냉동)		전 체	1,142	100.0	22.5	△15.4	5,524	22.7	43.5	
		태 국	831	72.8	48.7	△8.3	6,212	23.1	50.2	
		덴 마 크	188	16.4	△4.2	△2.1	3,609	12.8	9.4	
닭다리(냉동)		전 체	13,088	100.0	△25.2	△35.6	3,560	0.2	23.4	
		브 라 질	12,074	92.3	△22.9	△33.1	3,461	1.1	22.4	
양고기	양고기(냉장)	전 체	561	100.0	△5.2	△9.9	12,492	△4.7	18.1	
		호 주	561	100.0	△5.2	△9.9	12,492	△4.7	18.1	
	양고기(냉동)	전 체	666	100.0	89.7	△44.6	8,839	8.7	△1.0	
		호 주	616	92.5	80.2	△41.9	8,190	5.9	2.7	

구분	품목	국 가 명	종량 (톤)	종량비 (%)	증감률(%)		수입가격 (원/kg)	증감률(%)	
					전월 대비	전년동월 대비		전월 대비	전년동월 대비
활어	농어	전 체	115	100.0	22.4	12.0	15,267	0.5	10.5
		중 국	115	100.0	22.4	12.0	15,267	0.5	10.5
	돔	전 체	189	100.0	31.1	18.4	14,892	△6.6	2.0
		일 본	175	92.3	30.4	22.3	14,155	△7.4	1.9
	미꾸라지	전 체	560	100.0	△24.7	△16.2	4,576	5.1	9.0
		중 국	560	100.0	△24.7	△16.2	4,576	5.1	9.0
	가리비(산 것, 신선, 냉장)	전 체	664	100.0	△49.2	△11.2	6,487	7.6	12.7
		일 본	423	63.8	△46.6	△27.9	9,626	6.1	37.6
		중 국	240	36.2	△53.1	49.6	962	△27.8	△21.6
	갈치(신선, 냉장)	전 체	9	100.0	△66.2	△13.9	13,692	57.9	71.5
		일 본	9	100.0	△66.2	22.2	13,692	57.9	57.6
	낙지(산 것, 신선, 냉장)	전 체	315	100.0	△57.4	0.9	21,426	13.5	14.2
		중 국	309	98.0	△58.0	△0.2	21,596	14.2	14.9
	대게(산 것, 신선, 냉장)	전 체	404	100.0	△44.6	△34.9	54,179	0.1	17.6
러 시 아		380	94.1	△45.4	△38.8	56,405	0.7	22.5	
명태(신선, 냉장)	전 체	126	100.0	△53.7	△34.3	5,163	△5.3	7.1	
	일 본	126	100.0	△53.7	△34.3	5,163	△5.3	7.1	
바지락(산 것, 신선, 냉장)	전 체	2,095	100.0	△22.6	△4.6	1,710	8.1	16.8	
	중 국	2,095	100.0	△22.6	△4.6	1,710	8.1	16.8	
연어(신선, 냉장)	전 체	1,552	100.0	△21.2	△4.8	21,304	11.7	2.7	
	노 르 웨 이	1,535	98.9	△21.0	△1.5	21,328	11.6	1.7	
주꾸미(산 것, 신선, 냉장)	전 체	44	100.0	△34.5	△37.2	6,143	2.9	△4.1	
	중 국	38	86.4	△36.7	△41.0	5,201	△1.2	△13.4	
	태 국	6	13.6	△16.7	6.1	12,127	2.3	10.1	
수산물	가리비(냉동)	전 체	271	100.0	△4.3	86.8	9,221	△22.3	△36.4
		중 국	177	65.4	54.5	26.0	6,566	△32.2	△53.0
		일 본	49	18.1	△27.3	1,003.8	20,488	5.6	△34.8
	가오리(냉동)	태 국	42	15.3	△52.6	-	3,749	△19.8	-
		전 체	74	100.0	△52.7	△37.9	7,120	22.0	65.5
	가자미(냉동)	미 국	40	54.4	△68.5	80.5	6,712	21.7	49.0
		스 페 인	32	42.9	31.8	32.5	7,779	0.6	17.3
	고등어(냉동)	전 체	145	100.0	△52.1	△19.4	10,765	36.0	36.1
		미 국	116	80.0	△57.7	△24.0	8,506	17.0	34.3
	갈치(냉동)	노 르 웨 이	20	13.6	313.0	113.9	20,056	0.6	△2.2
		전 체	686	100.0	△43.9	△33.0	5,563	12.0	14.8
		오 만	155	22.7	△48.2	△47.3	5,733	△2.3	△3.2
	고등어(냉동)	남아프리카	137	20.0	△54.5	△12.9	3,566	10.8	8.7
		세 네 갈	123	17.9	△21.8	1,451.2	6,641	10.7	△32.6
꽂치(냉동)	전 체	5,977	100.0	△13.9	141.9	4,137	△0.4	38.0	
	노 르 웨 이	5,288	88.5	△20.9	153.6	4,392	3.5	45.9	
꽂치(냉동)	중 국	666	11.1	214.6	168.8	2,103	37.5	△32.2	
	전 체	3,532	100.0	△5.5	△23.5	3,307	△24.6	△5.8	
꽃게(냉동)	대 만	3,259	92.3	△12.4	△28.0	3,290	△24.7	△4.8	
	전 체	947	100.0	△14.7	△21.7	4,059	△13.9	1.1	
낙지(냉동)	중 국	947	100.0	△14.1	△21.7	4,059	△12.0	1.1	
	전 체	1,205	100.0	△62.1	△20.2	9,080	△2.7	1.8	
넙치(냉동)	중 국	719	59.6	△71.2	△29.2	8,866	△5.1	2.6	
	베 트 남	421	34.9	△33.3	△5.7	9,542	2.1	1.1	
대구(냉동)	전 체	27	100.0	111.9	-	1,941	△77.9	-	
	스 페 인	27	100.0	-	-	1,941	-	-	
명태(냉동)	전 체	385	100.0	△52.7	△50.2	3,673	△24.7	△3.3	
	러 시 아	331	85.9	△25.7	△43.5	3,456	△34.9	△9.9	
명태(냉동)	미 국	54	14.1	△79.3	△64.9	4,997	3.0	32.9	
	전 체	12,261	100.0	123.6	△3.3	1,555	3.6	17.3	
	러 시 아	12,144	99.0	122.1	2.1	1,545	3.1	18.0	

구분	품목	국 가 명	중량 (톤)	중량비 (%)	증감률(%)		수입가격 (원/kg)	증감률(%)	
					전월 대비	전년동월 대비		전월 대비	전년동월 대비
수산물	문어(냉동)	전 체	399	100.0	△35.8	△7.0	13,333	△1.0	9.9
		필 리 핀	172	43.1	△5.9	38.8	13,934	1.4	14.4
		모 리 타 니	145	36.3	△51.0	2.0	14,659	4.8	15.4
	붕장어(냉동)	전 체	112	100.0	152.7	△10.9	7,745	△7.4	4.6
		페 루	88	78.6	100.9	32.9	8,141	△1.8	△7.1
		에 과 도 르	24	21.4	-	△50.0	6,290	-	6.0
	아귀(냉동)	전 체	3,212	100.0	92.8	△35.0	3,344	△3.0	20.7
		중 국	3,203	99.7	95.9	△34.8	3,336	△1.7	21.1
	오징어(냉동)	전 체	5,679	100.0	△25.2	△40.1	5,616	0.8	30.9
		중 국	3,461	60.9	△22.9	△33.2	5,504	1.1	20.5
		칠 레	859	15.1	△42.5	47.4	5,380	6.1	159.9
	임연수어(냉동)	전 체	289	100.0	△75.5	△32.6	4,180	△8.1	11.8
		러 시 아	246	84.9	△73.6	△41.9	4,327	△8.3	15.3
		미 국	44	15.1	△82.4	600.0	3,349	△14.0	24.4
	조기(냉동)	전 체	2,252	100.0	△51.2	△29.3	8,516	△4.3	23.8
		중 국	2,208	98.0	△52.0	△30.7	8,582	△3.6	24.8
	주꾸미(냉동)	전 체	2,276	100.0	△28.8	△2.4	9,030	3.6	7.9
		베 트 남	1,983	87.1	△30.4	3.9	8,846	3.2	6.3
		태 국	258	11.3	△5.3	△0.3	10,782	2.1	9.4
	참다랑어(냉동)	전 체	703	100.0	△16.3	929.6	32,157	△5.7	△3.4
		이 탈 리 아	342	48.6	53.8	44,178.7	30,896	△6.6	△39.8
		몰 타	159	22.6	1,273.7	-	34,502	6.7	-
	홍어(냉동)	스 페 인	77	10.9	5,586.5	44.1	30,254	23.5	3.6
		전 체	178	100.0	△3.5	△52.1	8,705	△5.1	19.8
		미 국	59	33.4	110.9	△41.3	9,590	0.1	30.7
		아 르헨티나	49	27.7	△38.0	△16.6	10,015	10.1	△3.1
	간장	일 본	35	19.8	54.3	△24.3	6,292	△8.2	35.3
		전 체	838	100.0	△25.6	△12.9	2,335	2.9	15.3
		중 국	454	54.2	△0.2	6.3	2,096	5.0	11.9
	고춧가루	일 본	226	27.0	△37.7	△10.3	2,514	10.3	8.8
전 체		112	100.0	△18.7	△14.3	21,832	5.7	11.4	
중 국		107	95.9	△19.2	△13.0	21,693	6.4	13.8	
김치	전 체	26,449	100.0	△8.8	△2.6	1,028	3.9	20.3	
	중 국	26,449	100.0	△8.8	△2.6	1,028	3.9	20.3	
된장	전 체	193	100.0	△14.0	△35.7	1,745	△12.1	7.3	
	중 국	159	82.2	2.0	△35.8	1,523	△1.5	1.8	
	일 본	29	15.0	△57.0	△42.3	2,493	△14.9	17.0	
두부	전 체	345	100.0	22.1	△3.6	3,279	△11.7	△15.1	
	중 국	263	76.3	57.1	5.8	2,791	△3.5	△20.1	
	일 본	81	23.6	△29.1	△25.4	4,816	△2.1	2.8	
라면	전 체	291	100.0	10.3	△47.7	8,592	△8.6	29.4	
	인도네시아	96	32.9	50.9	253.4	3,909	15.4	15.9	
	중 국	67	23.1	△26.2	△82.9	6,682	14.7	83.7	
	베 트 남	48	16.5	42.2	3.7	7,255	△41.5	△35.1	
모차렐라치즈	일 본	47	16.1	9.3	6.2	20,782	△8.8	△23.8	
	전 체	5,316	100.0	△7.0	185.0	7,732	7.9	13.5	
	미 국	2,002	37.7	23.7	104.5	8,630	2.6	22.2	
	덴 마 크	1,435	27.0	△26.5	3,100.0	6,820	6.5	24.4	
	독 일	990	18.6	△3.4	236.7	7,192	7.4	21.2	

구분	품목	국 가 명	중량 (톤)	중량비 (%)	증감률(%)		수입가격 (원/kg)	증감률(%)	
					전월 대비	전년동월 대비		전월 대비	전년동월 대비
기타	밀가루	전 체	1,378	100.0	5.9	23.1	1,285	△5.2	△6.4
		프 랑 스	503	36.5	54.4	15.8	1,218	△3.0	0.8
		베 트 남	350	25.4	82.1	775.5	848	7.6	2.4
	버터	전 체	1,884	100.0	△12.7	△16.5	14,326	8.4	33.5
		프 랑 스	896	47.6	46.4	42.3	15,716	△0.3	12.0
		뉴 질 랜드	641	34.0	△34.8	△42.7	12,346	6.5	32.1
	설탕(기타)	전 체	2,579	100.0	△75.6	△50.2	1,357	17.4	11.0
		태 국	2,334	90.5	△76.6	△44.8	1,134	8.3	5.3
	식용 소금	전 체	61,513	100.0	△11.0	159.9	115	△1.5	△22.0
		호 주	36,391	59.2	0.3	-	91	△0.6	-
		중 국	24,638	40.1	△23.5	5.7	128	△0.3	0.8
	비식용 소금	전 체	516,224	100.0	30.1	39.8	72	△4.9	6.7
		인 도	284,985	55.2	29.0	4.8	66	1.4	8.7
		멕 시 코	162,394	31.5	754.7	-	72	△8.4	-
		호 주	55,100	10.7	△52.0	△2.7	85	7.4	9.2
	소시지	전 체	575	100.0	△11.0	△45.4	7,634	△6.2	8.5
		미 국	523	90.9	△15.5	△46.2	7,583	4.7	17.8
	식용유(대두유)	전 체	10,808	100.0	14.1	75.2	1,973	△1.4	12.8
		중 국	6,049	56.0	△5.7	4,194.3	2,032	0.5	△2.7
		독 일	1,811	16.8	219.0	-	1,760	△0.4	-
		네 덜 란 드	1,168	10.8	1,896.7	△18.8	1,767	△1.8	△3.2
	올리브유	전 체	1,599	100.0	△10.3	38.2	17,564	9.6	11.5
		스 페 인	1,061	66.3	△10.5	33.6	15,895	9.5	4.7
		이 탈 리 아	381	23.8	△24.6	51.5	22,136	14.1	33.2
	우유	전 체	3,278	100.0	34.9	0.7	1,212	5.7	4.6
		폴 란 드	2,899	88.4	38.6	△0.8	1,081	2.0	1.0
	토마토소스	전 체	531	100.0	11.6	△6.9	3,961	15.8	22.5
		미 국	347	65.4	35.5	△22.4	3,745	8.7	20.1
		이 탈 리 아	78	14.6	17.8	130.8	5,980	19.8	5.7
	팜유	전 체	38,655	100.0	76.7	△32.4	1,949	9.5	54.7
말레이시아		38,441	99.4	116.8	△13.2	1,947	9.2	54.1	

**참고 2**

**'25년 1월 주요 농축수산물 품목별 수입 현황(월별)**

구분	품목	전월대비(%)				전년동월대비(%)				
		'24.10	'24.11	'24.12	'25.1	'24.10	'24.11	'24.12	'25.1	
영남채소	고추류(건조-무파쇄)	52.0	△0.3	0.8	△7.2	△8.8	△5.5	73.2	△5.1	
	고추류(냉동)	△4.3	2.3	1.2	5.6	△20.6	△11.8	△5.6	1.6	
	마늘(냉동)	23.4	21.3	△19.8	△0.2	17.4	39.7	3.2	12.9	
	마늘(신선, 냉장-무탈파)	-	-	-	-	-	-	-	-	
	생강(신선, 냉장)	16.5	△1.9	△0.6	△46.4	67.3	△17.6	6.1	△23.5	
	양파(냉동)	7.0	△2.7	5.5	0.6	△11.6	△13.6	△4.6	△3.9	
	양파(신선, 냉장)	1.8	4.7	8.2	5.1	19.3	10.3	△5.0	△3.7	
일반채소	고사리(건조)	△4.5	9.8	△8.7	12.8	1.3	15.8	9.0	4.0	
	당근(신선, 냉장)	17.5	△6.0	△7.6	△3.8	58.4	54.2	35.5	21.6	
	도라지(신선, 냉장)	△5.8	△0.8	△0.4	1.6	7.0	9.9	8.6	7.6	
	무(건조)	△34.9	42.7	13.5	△2.4	△22.1	15.1	6.8	34.2	
	무(신선, 냉장)	△24.4	△0.2	1.5	63.2	△57.6	△48.0	△39.8	46.9	
	배추(신선, 냉장)	15.5	△33.7	△22.0	△1.3	-	-	-	-	
	양배추(신선, 냉장)	44.3	△15.7	△15.2	3.9	46.0	17.0	0.1	5.8	
	표고버섯(신선, 냉장)	0.6	0.0	1.1	5.9	△4.0	1.1	3.1	9.6	
농산물	호박(신선, 냉장)	8.8	73.1	11.7	△31.7	18.7	46.0	48.2	34.2	
	곡물	강냉콩(건조)	△3.2	17.3	9.6	△5.6	△0.2	13.0	27.1	9.3
		귀리	△1.6	5.3	5.9	△1.5	△4.5	△10.3	△3.8	1.8
		들깨	9.1	1.5	△2.6	△8.6	△5.3	△2.0	△8.4	△4.7
		렌틸콩(건조)	3.6	△2.1	1.2	△2.6	△13.5	3.0	△6.3	△17.7
		맥주보리	3.9	△30.2	18.6	1.2	4.7	△25.8	△9.9	△8.4
		사료용밀	△3.1	4.9	2.3	1.1	△16.9	△6.9	2.7	4.4
		옥수수(기타)	1.6	△0.4	6.2	△1.8	△6.8	△1.3	7.0	△0.9
		옥수수(사료용)	0.8	1.7	0.8	2.8	△13.0	△2.7	3.8	3.8
		옥수수(팜콘용)	6.7	△3.5	2.4	3.5	1.1	△2.3	2.6	△0.6
		제분용밀	1.3	10.0	△4.1	2.1	△2.5	5.3	5.4	2.2
		참깨	△9.8	4.9	1.9	△2.2	△12.2	△14.5	△7.3	△13.5
		커피(생두-유키페인)	5.9	5.6	6.1	2.1	21.7	36.7	60.0	66.4
		커피(원두-유키페인)	13.6	2.1	0.8	0.1	22.0	25.7	21.7	37.7
팥(건조)	1.0	△17.8	1.3	25.3	△3.3	△17.2	△22.4	9.6		
과일	레몬(신선, 건조)	5.0	17.0	2.3	△10.7	0.6	△11.4	△11.9	△8.8	
	망고(신선, 건조)	△15.1	4.4	△9.4	△7.1	△4.3	14.3	△6.2	△19.6	
	바나나(신선, 건조)	0.2	△4.9	△9.5	3.6	△18.3	△13.7	△20.8	△27.7	
	오렌지(신선, 건조)	18.4	23.0	4.0	△1.9	4.2	△3.2	△1.1	3.0	
	체리(신선)	89.6	△37.3	△22.1	△34.2	-	△6.7	△15.3	△10.3	
	키위(신선)	△2.7	△22.7	△0.0	10.3	17.1	-	15.4	10.4	
	파인애플(신선, 건조)	3.5	△17.8	△10.7	21.1	△2.4	△28.3	△38.5	△15.2	
	포도(신선)	△9.2	△6.3	4.6	10.4	△16.2	△10.5	3.4	3.3	
견과	밤(냉동)	3.9	△1.4	18.2	△11.1	△1.6	△17.7	3.3	△2.4	
	밤(신선, 건조-무탈각)	24.2	46.9	7.6	△36.3	10.8	60.7	15.6	△11.4	
	아몬드(탈각)	61.7	8.7	6.0	7.2	19.7	22.6	42.1	41.9	
	호두(탈각)	11.3	28.8	6.3	8.5	15.8	39.8	49.5	60.5	

구분	품목	전월대비(%)				전년동월대비(%)				
		'24.10	'24.11	'24.12	'25.1	'24.10	'24.11	'24.12	'25.1	
축산물	소고기	소고기(전체)	0.9	13.2	9.3	△14.0	△0.5	12.5	16.2	11.9
		소갈비(냉장)	7.3	3.7	0.1	△10.9	0.1	2.2	4.7	7.1
		소갈비(냉동)	8.3	14.7	6.0	△2.9	12.7	20.4	23.1	19.3
		뼈없는소고기(냉장)	1.5	5.4	3.0	△6.2	1.4	6.4	8.4	6.1
		뼈없는소고기(냉동)	△1.3	4.8	2.2	1.6	3.8	8.0	15.6	13.3
	돼지고기	돼지고기(전체)	△0.8	4.3	△0.4	△0.7	2.1	6.0	12.8	6.4
		삼겹살(냉동)	△0.9	2.0	3.3	△0.2	1.5	5.9	12.2	13.1
		기타돼지고기(냉동)	△1.2	3.3	2.5	1.4	3.7	4.3	9.7	2.6
	닭고기	닭고기(전체)	0.6	5.8	2.7	3.3	△2.4	7.5	21.7	25.0
		닭가슴(냉동)	△0.2	2.8	△1.0	3.3	7.0	14.4	24.1	29.0
		닭날개(냉동)	△7.3	3.0	6.0	22.7	△0.2	5.9	26.1	43.5
		닭다리(냉동)	1.8	5.9	2.4	0.2	△3.1	6.6	23.7	23.4
	양고기	양고기(냉장)	△2.0	11.0	5.3	△4.7	3.5	20.4	6.0	18.1
양고기(냉동)		△14.2	12.1	△17.3	8.7	△19.5	10.1	△21.5	△1.0	
수산물	할어	농어	3.6	2.8	0.1	0.5	0.6	6.0	8.5	10.5
		돔	△2.6	4.4	14.2	△6.6	△7.7	△6.7	11.9	2.0
		미꾸라지	0.3	△1.2	△1.3	5.1	7.4	14.7	5.2	9.0
	신선어류	가리비(산 것, 신선, 냉장)	△14.2	△13.2	△12.1	7.6	40.7	51.5	44.8	12.7
		갈치(신선, 냉장)	-	-	-	57.9	-	-	29.7	71.5
		낙지(산 것, 신선, 냉장)	△30.3	△4.2	2.6	13.5	2.5	38.1	△0.4	14.2
		대게(산 것, 신선, 냉장)	△0.4	19.1	46.0	0.1	△3.7	51.6	24.3	17.6
		명태(신선, 냉장)	1.5	△5.4	△1.4	△5.3	10.0	10.9	11.6	7.1
		바지락(산 것, 신선, 냉장)	△8.3	△14.1	△10.0	8.1	△12.5	8.0	△3.1	16.8
		오징어(냉장)	-	-	-	-	-	-	-	-
		연어(신선, 냉장)	1.9	10.0	15.7	11.7	4.1	25.2	28.4	2.7
	주꾸미(산 것, 신선, 냉장)	△5.4	△38.4	△6.1	2.9	20.3	10.5	11.8	△4.1	
	냉동어류	가리비(냉동)	61.0	86.8	△32.4	△22.3	△36.7	33.1	△21.0	△36.4
		가오리(냉동)	28.0	△3.3	△13.6	22.0	81.6	53.2	△2.5	65.5
		가자미(냉동)	27.7	△8.8	△0.9	36.0	27.0	△12.8	△6.5	36.1
		갈치(냉동)	9.5	△14.9	2.5	12.0	3.1	△9.4	△4.2	14.8
		고등어(냉동)	4.2	7.1	9.9	△0.4	6.9	25.9	42.4	38.0
		꽂치(냉동)	39.9	△6.8	3.2	△24.6	△6.6	14.5	38.3	△5.8
		꽃게(냉동)	△3.1	0.6	2.0	△13.9	△7.5	△3.7	3.5	1.1
낙지(냉동)		0.3	5.7	5.3	△2.7	△4.8	10.8	4.6	1.8	
넙치(냉동)		△42.7	237.8	△54.8	△77.9	△6.4	349.7	75.4	-	
대구(냉동)		△2.3	36.6	4.7	△24.7	△28.6	18.4	11.1	△3.3	
명태(냉동)		9.1	2.8	1.4	3.6	3.4	△2.1	3.1	17.3	
문어(냉동)		0.9	7.9	△4.1	△1.0	13.5	14.0	14.0	9.9	
붕장어(냉동)		△13.5	10.3	10.0	△7.4	△15.6	1.7	6.6	4.6	
아귀(냉동)		8.1	1.5	△1.1	△3.0	△6.2	△1.7	15.7	20.7	
오징어(냉동)		8.8	5.3	14.5	0.8	17.2	7.8	13.0	30.9	
임연수어(냉동)		3.1	3.5	8.7	△8.1	25.8	19.0	39.3	11.8	
조기(냉동)	6.3	31.9	5.3	△4.3	△11.5	2.3	9.6	23.8		
주꾸미(냉동)	1.6	3.4	0.9	3.6	△6.7	△0.3	3.9	7.9		
참다랑어(냉동)	△3.2	△0.7	3.1	△5.7	△27.4	△4.4	△11.9	△3.4		
홍어(냉동)	13.2	△5.4	18.7	△5.1	△0.4	12.6	16.0	19.8		

구분	품목	전월대비(%)				전년동월대비(%)			
		'24.10	'24.11	'24.12	'25.1	'24.10	'24.11	'24.12	'25.1
기타	간장	5.3	14.2	△16.6	2.9	18.0	28.7	6.9	15.3
	고춧가루	△6.2	2.7	4.9	5.7	5.3	6.6	8.2	11.4
	김치	0.1	△8.3	△8.5	3.9	21.7	23.7	19.8	20.3
	된장	11.5	4.4	△1.8	△12.1	11.8	20.9	△4.4	7.3
	두부	△1.2	△8.7	14.8	△11.7	△16.0	△14.0	9.4	△15.1
	리면	△13.7	3.7	12.2	△8.6	15.8	48.6	53.0	29.4
	모차렐라치즈	5.0	0.0	1.4	7.9	3.5	11.7	7.6	13.5
	밀가루	△1.8	8.1	△9.4	△5.2	12.9	16.7	7.3	△6.4
	버터	0.4	2.9	3.8	8.4	7.3	20.4	17.2	33.5
	설탕기타	△10.1	12.6	△0.9	17.4	△17.7	△5.6	△4.1	11.0
	식용소금	3.4	24.4	△20.6	△1.5	12.3	16.5	△23.1	△22.0
	비식용소금	0.7	10.9	6.8	△4.9	△7.2	0.6	8.7	6.7
	소시지	△1.8	8.1	2.9	△6.2	6.7	17.2	36.0	8.5
	식용유(대두유)	△2.5	15.2	6.9	△1.4	△6.8	8.4	19.6	12.8
	올리브유	△2.1	△10.7	8.8	9.6	52.6	25.2	△3.2	11.5
	우유	△10.6	8.0	△0.8	5.7	△11.3	△3.3	△0.2	4.6
	토마토소스	0.8	△0.7	0.2	15.8	10.1	7.4	5.7	22.5
팜유	0.3	15.1	9.2	9.5	5.8	29.8	41.9	54.7	



**참고 3**

**'25년 1월 주요 농축수산물 가격분위별\* 수입 현황**

\*전체 가격분포(100%)를 기준으로 상위부터 25%씩 4분위로 나누어 평균단가 도출(단, 월별 수입건수 4개 미만인 품목은 제외)

구분	품명	분위별	중량(톤)	중량비(%)	수입가격(원/kg)	
농산물	양념채소	고추류(건조-무파쇄)	전체	323	100.0	13,821
			제4사분위	0	0.0	154,747
			제3사분위	2	0.8	65,509
			제2사분위	104	32.2	18,929
			제1사분위	217	67.1	10,768
	양념채소	고추류(냉동)	전체	14,819	100.0	1,165
			제4사분위	1,243	8.4	1,898
			제3사분위	3,476	23.5	1,287
			제2사분위	5,221	35.2	1,071
			제1사분위	4,879	32.9	992
	양념채소	마늘(냉동)	전체	3,874	100.0	1,970
			제4사분위	726	18.7	2,845
			제3사분위	993	25.6	2,085
			제2사분위	1,179	30.4	1,828
			제1사분위	977	25.2	1,375
	양념채소	생강(신선, 냉장)	전체	899	100.0	4,488
			제4사분위	151	16.8	8,953
			제3사분위	215	23.9	7,580
			제2사분위	269	29.9	2,054
			제1사분위	264	29.4	1,898
	양념채소	양파(냉동)	전체	1,331	100.0	1,045
			제4사분위	290	21.8	1,345
			제3사분위	427	32.0	1,039
			제2사분위	282	21.2	958
			제1사분위	332	24.9	864
	양념채소	양파(신선, 냉장)	전체	11,765	100.0	1,045
			제4사분위	1,893	16.1	1,142
			제3사분위	3,444	29.3	1,048
			제2사분위	3,528	30.0	1,024
			제1사분위	2,900	24.7	1,005
	일반채소	고사리(건조)	전체	62	100.0	13,457
			제4사분위	17	27.5	19,417
제3사분위			15	24.1	12,653	
제2사분위			30	48.4	10,481	
제1사분위			0	0.0	5,309	
당근(신선, 냉장)		전체	9,540	100.0	669	
		제4사분위	2,176	22.8	763	
		제3사분위	2,763	29.0	655	
		제2사분위	2,542	26.6	642	
		제1사분위	2,059	21.6	624	
도라지(신선, 냉장)		전체	1,722	100.0	3,931	
		제4사분위	409	23.8	4,146	
		제3사분위	344	20.0	4,029	
		제2사분위	443	25.7	3,897	
		제1사분위	526	30.5	3,728	

구분	품명	분위별	중량(톤)	중량비(%)	수입가격(원/kg)	
농산물	일반채소	무(건조)	전체	162	100.0	3,100
			제4사분위	0	0.0	16,965
			제3사분위	0	0.0	9,297
			제2사분위	49	30.3	4,851
			제1사분위	113	69.7	2,333
		무(신선, 냉장)	전체	2,535	100.0	536
			제4사분위	24	0.9	1,312
			제3사분위	264	10.4	970
			제2사분위	358	14.1	670
			제1사분위	1,889	74.5	441
		배추(신선, 냉장)	전체	782	100.0	462
			제4사분위	125	16.0	688
			제3사분위	214	27.3	517
			제2사분위	183	23.3	426
			제1사분위	261	33.3	333
		양배추(신선, 냉장)	전체	3,573	100.0	531
			제4사분위	768	21.5	773
			제3사분위	842	23.6	553
			제2사분위	1,079	30.2	436
			제1사분위	885	24.8	417
	표고버섯(신선, 냉장)	전체	769	100.0	5,814	
		제4사분위	175	22.7	6,084	
		제3사분위	200	26.0	5,867	
		제2사분위	199	25.8	5,803	
		제1사분위	196	25.5	5,530	
	호박(신선, 냉장)	전체	1,142	100.0	1,486	
		제4사분위	194	17.0	2,305	
		제3사분위	436	38.2	1,764	
		제2사분위	240	21.0	1,311	
		제1사분위	272	23.8	610	
	곡물	강낭콩(건조)	전체	886	100.0	1,624
			제4사분위	0	0.0	32,398
			제3사분위	0	0.0	19,258
			제2사분위	0	0.0	10,871
			제1사분위	886	100.0	1,623
		귀리	전체	1,598	100.0	524
			제4사분위	0	0.0	23,359
			제3사분위	0	0.0	13,884
			제2사분위	0	0.0	9,984
			제1사분위	1,597	100.0	520
들깨		전체	1,164	100.0	3,981	
		제4사분위	76	6.6	4,838	
		제3사분위	354	30.4	4,549	
		제2사분위	301	25.9	4,488	
		제1사분위	432	37.2	3,013	
렌틸콩(건조)		전체	289	100.0	1,221	
		제4사분위	0	0.1	31,831	
		제3사분위	0	0.1	20,420	
		제2사분위	0	0.1	15,648	
		제1사분위	288	99.8	1,183	
맥주보리	전체	5,042	100.0	568		
	제4사분위	88	1.7	626		
	제3사분위	1,802	35.7	576		
	제2사분위	1,537	30.5	573		
	제1사분위	1,616	32.1	550		

구분	품명	분위별	중량(톤)	중량비(%)	수입가격(원/kg)	
농산물	곡물	사료용 밀	전체	103,744	100.0	374
			제4사분위	33,244	32.0	394
			제3사분위	25,338	24.4	384
			제2사분위	14,926	14.4	358
			제1사분위	30,236	29.1	353
		옥수수(기타)	전체	259,365	100.0	378
			제4사분위	0	0.0	12,225
			제3사분위	0	0.0	5,634
			제2사분위	0	0.0	3,063
			제1사분위	259,365	100.0	378
		옥수수(사료용)	전체	733,039	100.0	351
			제4사분위	206,904	28.2	360
			제3사분위	177,830	24.3	352
			제2사분위	170,589	23.3	346
			제1사분위	177,716	24.2	343
		옥수수(팝콘용)	전체	728	100.0	1,353
			제4사분위	0	0.0	19,632
			제3사분위	0	0.0	10,754
			제2사분위	0	0.0	7,761
			제1사분위	728	100.0	1,350
		제분용 밀	전체	178,854	100.0	460
			제4사분위	37,900	21.2	526
			제3사분위	58,091	32.5	450
			제2사분위	65,953	36.9	442
			제1사분위	16,910	9.5	416
		참깨	전체	4,854	100.0	3,531
			제4사분위	0	0.0	40,998
			제3사분위	0	0.0	17,002
			제2사분위	0	0.0	7,605
			제1사분위	4,853	100.0	3,530
		커피(생두-유카페인)	전체	11,803	100.0	8,478
			제4사분위	37	0.3	42,704
			제3사분위	366	3.1	12,796
			제2사분위	3,802	32.2	9,441
			제1사분위	7,599	64.4	7,623
		커피(원두-유카페인)	전체	1,245	100.0	32,757
			제4사분위	51	4.1	95,481
			제3사분위	190	15.3	65,797
			제2사분위	787	63.2	25,289
			제1사분위	217	17.4	16,096
팥(건조)	전체	1,617	100.0	2,673		
	제4사분위	0	0.0	11,775		
	제3사분위	0	0.0	7,936		
	제2사분위	103	6.4	3,345		
	제1사분위	1,514	93.6	2,627		

구분	품명	분위별	중량(톤)	중량비(%)	수입가격(원/kg)	
농산물	과일	레몬(신선, 건조)	전체	1,341	100.0	2,783
			제4사분위	270	20.1	3,512
			제3사분위	358	26.7	3,248
			제2사분위	355	26.4	2,453
			제1사분위	359	26.8	2,097
		망고(신선, 건조)	전체	3,323	100.0	6,518
			제4사분위	162	4.9	10,964
			제3사분위	506	15.2	9,877
			제2사분위	876	26.4	6,567
			제1사분위	1,779	53.5	5,134
		바나나(신선, 건조)	전체	27,872	100.0	1,078
			제4사분위	4,317	15.5	1,574
			제3사분위	6,162	22.1	1,267
			제2사분위	8,506	30.5	1,018
			제1사분위	8,887	31.9	764
		오렌지(신선, 건조)	전체	3,525	100.0	3,174
			제4사분위	754	21.4	4,090
			제3사분위	749	21.3	3,479
			제2사분위	974	27.6	3,105
			제1사분위	1,048	29.7	2,361
	체리(신선)	전체	2,446	100.0	10,469	
		제4사분위	497	20.3	12,717	
		제3사분위	650	26.6	11,063	
		제2사분위	644	26.3	9,801	
		제1사분위	655	26.8	8,831	
	키위(신선)	전체	532	100.0	4,046	
		제4사분위	156	29.3	4,766	
		제3사분위	126	23.7	3,817	
		제2사분위	125	23.5	3,731	
		제1사분위	125	23.5	3,692	
	파인애플(신선, 건조)	전체	4,173	100.0	1,438	
		제4사분위	402	9.6	2,066	
		제3사분위	934	22.4	1,819	
		제2사분위	1,533	36.7	1,453	
		제1사분위	1,303	31.2	955	
	포도(신선)	전체	568	100.0	5,847	
		제4사분위	141	24.9	7,093	
		제3사분위	141	24.8	5,956	
		제2사분위	133	23.4	5,585	
		제1사분위	153	27.0	4,825	
	견과	밤(냉동)	전체	465	100.0	4,124
			제4사분위	84	18.1	5,845
			제3사분위	140	30.0	4,405
			제2사분위	120	25.8	3,639
제1사분위			121	26.0	3,087	
밤(신선, 건조-무탈각)		전체	326	100.0	3,842	
		제4사분위	20	6.3	6,829	
		제3사분위	60	18.4	5,286	
		제2사분위	156	47.8	3,321	
		제1사분위	90	27.6	3,104	
아몬드(탈각)		전체	2,328	100.0	9,062	
		제4사분위	0	0.0	66,756	
		제3사분위	0	0.0	43,717	
		제2사분위	26	1.1	11,123	
	제1사분위	2,302	98.9	9,037		

구분		품명	분위별	중량(톤)	중량비(%)	수입가격(원/kg)
농산물	견과	호두(탈각)	전체	1,509	100.0	9,903
			제4사분위	0	0.0	58,647
			제3사분위	0	0.0	39,316
			제2사분위	6	0.4	18,878
			제1사분위	1,502	99.6	9,861
축산물	소고기	소갈비(냉장)	전체	1,916	100.0	16,208
			제4사분위	377	19.7	21,167
			제3사분위	628	32.8	16,693
			제2사분위	447	23.3	15,081
			제1사분위	463	24.2	12,599
		소갈비(냉동)	전체	16,662	100.0	13,002
			제4사분위	5,817	34.9	20,085
			제3사분위	3,973	23.8	13,396
			제2사분위	3,481	20.9	8,495
			제1사분위	3,391	20.4	5,018
		뼈없는소고기(냉장)	전체	8,155	100.0	19,036
			제4사분위	1,885	23.1	26,408
			제3사분위	2,353	28.9	19,688
			제2사분위	1,908	23.4	16,886
			제1사분위	2,010	24.6	13,399
		뼈없는소고기(냉동)	전체	33,574	100.0	10,527
	제4사분위		7,314	21.8	13,735	
	제3사분위		8,121	24.2	10,799	
	제2사분위		8,970	26.7	10,059	
	제1사분위		9,169	27.3	8,187	
	돼지고기	삼겹살(냉동)	전체	9,991	100.0	7,231
			제4사분위	2,165	21.7	8,419
			제3사분위	2,530	25.3	7,652
			제2사분위	2,620	26.2	7,039
			제1사분위	2,676	26.8	6,060
		기타 돼지고기(냉동)	전체	28,180	100.0	4,327
			제4사분위	5,482	19.5	7,267
			제3사분위	7,702	27.3	4,944
제2사분위			7,447	26.4	4,163	
제1사분위			7,550	26.8	1,724	
닭고기		닭가슴(냉동)	전체	158	100.0	4,006
			제4사분위	20	13.0	5,584
	제3사분위		46	29.0	4,172	
	제2사분위		45	28.7	3,670	
	제1사분위		46	29.3	3,474	
	닭날개(냉동)	전체	1,142	100.0	5,524	
		제4사분위	320	28.0	7,974	
		제3사분위	303	26.5	5,882	
		제2사분위	274	24.0	4,046	
		제1사분위	245	21.5	3,531	
	닭다리(냉동)	전체	13,088	100.0	3,560	
		제4사분위	3,288	25.1	4,089	
		제3사분위	3,213	24.5	3,554	
		제2사분위	3,277	25.0	3,473	
		제1사분위	3,310	25.3	3,127	

구분	품명	분위별	중량(톤)	중량비(%)	수입가격(원/kg)	
축산물	양고기	양고기(냉장)	전체	561	100.0	12,492
			제4사분위	61	10.8	36,761
			제3사분위	97	17.3	12,878
			제2사분위	213	38.0	9,211
	양고기	양고기(냉동)	제1사분위	191	34.0	8,249
			전체	666	100.0	8,839
			제4사분위	93	14.0	20,460
			제3사분위	167	25.1	7,872
수산물	활어	농어	제2사분위	236	35.5	7,069
			제1사분위	169	25.4	5,864
			전체	115	100.0	15,267
			제4사분위	21	18.1	15,756
	활어	돔	제3사분위	32	27.6	15,365
			제2사분위	28	24.5	15,255
			제1사분위	34	29.8	14,889
			전체	189	100.0	14,892
활어	미꾸라지	제4사분위	19	9.9	24,097	
		제3사분위	58	30.8	14,850	
		제2사분위	48	25.3	13,872	
		제1사분위	64	34.0	12,996	
수산물	신선어류	가리비(산 것, 신선, 냉장)	전체	560	100.0	4,576
			제4사분위	185	33.1	5,343
			제3사분위	195	34.8	4,493
			제2사분위	97	17.3	3,929
	신선어류	갈치(신선, 냉장)	제1사분위	83	14.8	3,815
			전체	664	100.0	6,487
			제4사분위	189	28.5	11,156
			제3사분위	128	19.2	9,311
	신선어류	낙지(산 것, 신선, 냉장)	제2사분위	200	30.2	4,346
			제1사분위	147	22.1	929
			전체	9	100.0	13,692
			제4사분위	1	6.1	18,385
	신선어류	대게(산 것, 신선, 냉장)	제3사분위	2	23.3	17,136
			제2사분위	0	4.6	16,136
			제1사분위	6	65.9	11,864
			전체	315	100.0	21,426
신선어류	대게(산 것, 신선, 냉장)	제4사분위	130	41.4	26,440	
		제3사분위	86	27.3	23,267	
		제2사분위	53	17.0	17,413	
		제1사분위	45	14.4	8,238	
신선어류	대게(산 것, 신선, 냉장)	전체	404	100.0	54,179	
		제4사분위	323	79.9	58,531	
		제3사분위	49	12.1	52,177	
		제2사분위	25	6.2	15,886	
신선어류	대게(산 것, 신선, 냉장)	제1사분위	7	1.8	6,006	

구분	품명	분위별	중량(톤)	중량비(%)	수입가격(원/kg)	
수산물	신선어류	명태(신선, 냉장)	전체	126	100.0	5,163
			제4사분위	26	20.6	7,600
			제3사분위	36	28.7	5,255
			제2사분위	35	27.4	4,226
			제1사분위	29	23.3	4,004
		바지락(산 것, 신선, 냉장)	전체	2,095	100.0	1,710
			제4사분위	511	24.4	2,488
			제3사분위	640	30.5	1,556
			제2사분위	431	20.6	1,430
			제1사분위	514	24.5	1,364
		연어(신선, 냉장)	전체	1,552	100.0	21,304
			제4사분위	374	24.1	25,130
			제3사분위	414	26.7	22,660
			제2사분위	388	25.0	19,989
			제1사분위	376	24.2	17,360
		주꾸미(산 것, 신선, 냉장)	전체	44	100.0	6,143
	제4사분위		4	8.4	12,218	
	제3사분위		4	8.5	10,880	
	제2사분위		17	39.1	5,334	
	제1사분위		19	44.0	4,783	
	냉동어류	가리비(냉동)	전체	271	100.0	9,221
			제4사분위	33	12.1	35,812
			제3사분위	58	21.3	9,327
			제2사분위	80	29.4	6,475
			제1사분위	101	37.3	2,695
		가오리(냉동)	전체	74	100.0	7,120
			제4사분위	32	42.9	7,779
			제3사분위	36	48.5	6,956
제2사분위			2	2.6	4,798	
가자미(냉동)		제1사분위	4	5.9	4,721	
		전체	145	100.0	10,765	
		제4사분위	43	29.9	16,433	
	제3사분위	44	30.6	9,279		
	제2사분위	25	17.5	8,380		
갈치(냉동)	제1사분위	32	22.0	7,031		
	전체	686	100.0	5,563		
	제4사분위	137	20.0	7,913		
	제3사분위	122	17.8	6,030		
	제2사분위	226	32.9	5,420		
고등어(냉동)	제1사분위	201	29.3	3,838		
	전체	5,977	100.0	4,137		
	제4사분위	1,086	18.2	4,515		
	제3사분위	1,919	32.1	4,434		
	제2사분위	1,421	23.8	4,389		
꽁치(냉동)	제1사분위	1,550	25.9	3,276		
	전체	3,532	100.0	3,307		
	제4사분위	480	13.6	5,830		
	제3사분위	1,061	30.0	3,073		
	제2사분위	1,018	28.8	2,945		
제1사분위	973	27.5	2,695			

구분	품명	분위별	중량(톤)	중량비(%)	수입가격(원/kg)	
수산물	냉동어류	꽃게(냉동)	전체	947	100.0	4,059
			제4사분위	201	21.2	5,821
			제3사분위	212	22.4	4,111
			제2사분위	236	24.9	3,504
			제1사분위	298	31.4	3,270
		낙지(냉동)	전체	1,205	100.0	9,080
			제4사분위	282	23.4	11,999
			제3사분위	232	19.2	9,402
			제2사분위	235	19.5	8,603
			제1사분위	456	37.8	7,357
		대구(냉동)	전체	385	100.0	3,673
			제4사분위	97	25.2	6,933
			제3사분위	83	21.6	4,024
			제2사분위	94	24.3	2,258
			제1사분위	111	28.9	1,759
		명태(냉동)	전체	12,261	100.0	1,555
			제4사분위	204	1.7	3,524
			제3사분위	282	2.3	2,868
			제2사분위	4,764	38.9	1,618
			제1사분위	7,010	57.2	1,391
		문어(냉동)	전체	399	100.0	13,333
			제4사분위	73	18.4	18,043
			제3사분위	76	19.0	14,774
			제2사분위	131	32.8	13,328
			제1사분위	119	29.8	9,521
		붕장어(냉동)	전체	112	100.0	7,745
			제4사분위	44	39.2	8,766
			제3사분위	22	19.8	7,817
			제2사분위	22	19.6	7,218
			제1사분위	24	21.4	6,290
		아귀(냉동)	전체	3,212	100.0	3,344
			제4사분위	706	22.0	4,388
			제3사분위	877	27.3	3,386
			제2사분위	1,004	31.3	3,032
			제1사분위	625	19.5	2,610
		오징어(냉동)	전체	5,679	100.0	5,616
			제4사분위	703	12.4	9,517
			제3사분위	1,499	26.4	6,295
			제2사분위	1,595	28.1	5,094
			제1사분위	1,881	33.1	4,023
임연수어(냉동)	전체	289	100.0	4,180		
	제4사분위	37	12.8	5,489		
	제3사분위	210	72.6	4,139		
	제2사분위	23	8.0	2,507		
	제1사분위	19	6.6	2,319		



구분	품명	분위별	중량(톤)	중량비(%)	수입가격(원/kg)	
수산물	냉동어류	조기(냉동)	전체	2,252	100.0	8,516
			제4사분위	360	16.0	11,969
			제3사분위	666	29.6	9,243
			제2사분위	626	27.8	7,799
			제1사분위	600	26.6	6,387
		주꾸미(냉동)	전체	2,276	100.0	9,030
			제4사분위	579	25.4	10,659
			제3사분위	697	30.6	9,217
			제2사분위	539	23.7	8,176
			제1사분위	461	20.3	7,700
		참다랑어(냉동)	전체	703	100.0	32,157
			제4사분위	65	9.2	43,319
			제3사분위	210	29.9	32,791
			제2사분위	165	23.5	32,018
			제1사분위	263	37.4	28,995
		홍어(냉동)	전체	178	100.0	8,705
			제4사분위	32	17.7	11,498
			제3사분위	57	31.8	10,084
			제2사분위	47	26.2	7,766
			제1사분위	43	24.3	5,874
기타	간장	전체	838	100.0	2,335	
		제4사분위	1	0.1	30,605	
		제3사분위	6	0.7	14,373	
		제2사분위	6	0.7	7,297	
		제1사분위	826	98.5	2,187	
	고춧가루	전체	112	100.0	21,832	
		제4사분위	0	0.1	172,080	
		제3사분위	0	0.1	91,631	
		제2사분위	6	5.3	36,779	
		제1사분위	105	94.5	20,835	
	김치	전체	26,449	100.0	1,028	
		제4사분위	2,807	10.6	1,743	
		제3사분위	7,134	27.0	1,004	
		제2사분위	8,464	32.0	952	
		제1사분위	8,045	30.4	879	
	된장	전체	193	100.0	1,745	
		제4사분위	0	0.1	29,843	
		제3사분위	0	0.1	13,750	
		제2사분위	1	0.3	8,530	
		제1사분위	192	99.5	1,686	
	두부	전체	345	100.0	3,279	
		제4사분위	4	1.3	18,233	
		제3사분위	2	0.7	7,654	
		제2사분위	99	28.7	4,794	
		제1사분위	239	69.4	2,341	
	라면	전체	291	100.0	8,592	
		제4사분위	9	3.1	53,871	
		제3사분위	18	6.0	23,400	
제2사분위		29	10.0	13,145		
제1사분위		236	80.9	5,173		
모차렐라치즈	전체	5,316	100.0	7,732		
	제4사분위	69	1.3	22,743		
	제3사분위	547	10.3	11,758		
	제2사분위	2,325	43.7	7,641		
	제1사분위	2,373	44.6	6,453		

구분	품명	분위별	중량(톤)	중량비(%)	수입가격(원/kg)
기타	밀가루	전체	1,378	100.0	1,285
		제4사분위	0	0.0	31,164
		제3사분위	0	0.0	13,982
		제2사분위	0	0.0	7,613
		제1사분위	1,377	99.9	1,277
	버터	전체	1,884	100.0	14,326
		제4사분위	1	0.1	141,463
		제3사분위	0	0.0	78,874
		제2사분위	0	0.0	66,738
		제1사분위	1,882	99.9	14,206
	설탕(기타)	전체	2,579	100.0	1,357
		제4사분위	5	0.2	36,375
		제3사분위	2	0.1	12,930
		제2사분위	2	0.1	8,302
		제1사분위	2,571	99.7	1,280
	식용 소금	전체	61,513	100.0	115
		제4사분위	5	0.0	32,723
		제3사분위	301	0.5	1,563
		제2사분위	10,934	17.8	138
		제1사분위	50,273	81.7	98
	비식용 소금	전체	516,224	100.0	72
		제4사분위	1,770	0.3	129
		제3사분위	9,575	1.9	121
		제2사분위	263,260	51.0	77
		제1사분위	241,619	46.8	63
	소시지	전체	575	100.0	7,634
		제4사분위	2	0.4	48,251
		제3사분위	5	0.9	27,357
		제2사분위	173	30.1	11,182
		제1사분위	395	68.7	5,621
	식용유(대두유)	전체	10,808	100.0	1,973
		제4사분위	354	3.3	2,577
		제3사분위	3,798	35.1	2,072
		제2사분위	2,746	25.4	2,009
		제1사분위	3,910	36.2	1,798
	올리브유	전체	1,599	100.0	17,564
		제4사분위	22	1.4	60,842
		제3사분위	88	5.5	37,535
		제2사분위	79	4.9	28,985
		제1사분위	1,411	88.2	15,012
	우유	전체	3,278	100.0	1,212
		제4사분위	0	0.0	48,582
		제3사분위	17	0.5	4,102
		제2사분위	717	21.9	1,683
제1사분위		2,544	77.6	1,060	
토마토소스	전체	531	100.0	3,961	
	제4사분위	0	0.0	43,524	
	제3사분위	0	0.0	29,407	
	제2사분위	0	0.1	20,198	
	제1사분위	530	99.8	3,919	
팜유	전체	38,655	100.0	1,949	
	제4사분위	0	0.0	41,376	
	제3사분위	0	0.0	23,657	
	제2사분위	0	0.0	16,638	
	제1사분위	38,654	100.0	1,949	

**참고 4**

**'25년(1월) 주요 농축수산물 품목별 수입 현황(누계)**

구분	품명	종량(톤)	전년 동기 대비 (%)	수입가격 (원/kg)	전년 동기 대비 (%)	
농산물	양념채소	고추류(건조-무파쇄)	323	△1.9	13,821	△5.1
		고추류(냉동)	14,819	△26.5	1,165	1.6
		마늘(냉동)	3,874	△9.8	1,970	12.9
		생강(신선, 냉장)	899	260.3	4,488	△23.5
		양파(냉동)	1,331	△0.2	1,045	△3.9
		양파(신선, 냉장)	11,765	109.7	1,045	△3.7
	일반채소	고사리(건조)	62	14.9	13,457	4.0
		당근(신선, 냉장)	9,540	25.8	669	21.6
		도라지(신선, 냉장)	1,722	10.3	3,931	7.6
		무(건조)	162	31.2	3,100	34.2
		무(신선, 냉장)	2,535	236.7	536	46.9
		배추(신선, 냉장)	782	-	462	-
		양배추(신선, 냉장)	3,573	751.5	531	5.8
		표고버섯(신선, 냉장)	769	50.1	5,814	9.6
		호박(신선, 냉장)	1,142	△41.7	1,486	34.2
		강낭콩(건조)	886	17.9	1,624	9.3
		귀리	1,598	40.8	524	1.8
		들깨	1,164	△17.2	3,981	△4.7
	곡물	렌틸콩(건조)	289	210.6	1,221	△17.7
		맥주보리	5,042	910.6	568	△8.4
		사료용밀	103,744	△38.1	374	4.4
		옥수수(기타)	259,365	22.8	378	△0.9
		옥수수(사료용)	733,039	5.5	351	3.8
		옥수수(팝콘용)	728	40.8	1,353	△0.6
		제분용밀	178,854	△41.4	460	2.2
		참깨	4,854	760.1	3,531	△13.5
		커피(생두-유카떼인)	11,803	△28.1	8,478	66.4
		커피(원두-유카떼인)	1,245	△22.6	32,757	37.7
	과일	팥(건조)	1,617	△57.1	2,673	9.6
		레몬(신선, 건조)	1,341	△31.2	2,783	△8.8
		망고(신선, 건조)	3,323	43.1	6,518	△19.6
		바나나(신선, 건조)	27,872	△10.3	1,078	△27.7
		오렌지(신선, 건조)	3,525	39.2	3,174	3.0
체리(신선)		2,446	37.7	10,469	△10.3	
키위(신선)		532	53.9	4,046	10.4	
파인애플(신선, 건조)		4,173	△28.0	1,438	△15.2	
견과	포도(신선)	568	△70.5	5,847	3.3	
	밤(냉동)	465	△19.2	4,124	△2.4	
	밤(신선, 건조-무탈각)	326	△30.7	3,842	△11.4	
	아몬드(탈각)	2,328	△9.4	9,062	41.9	
	호두(탈각)	1,509	△25.2	9,903	60.5	
축산물	소고기	소고기(전체)	67,287	△6.0	11,985	11.9
		소갈비(냉장)	1,916	26.4	16,208	7.1
		소갈비(냉동)	16,662	△11.6	13,002	19.3
		뼈없는소고기(냉장)	8,155	△12.7	19,036	6.1
		뼈없는소고기(냉동)	33,574	△1.8	10,527	13.3
	돼지고기	돼지고기(전체)	44,225	△20.0	5,225	6.4
		삼겹살(냉동)	9,991	△31.4	7,231	13.1
		기타돼지고기(냉동)	28,180	△19.6	4,327	2.6
	닭고기	닭고기(전체)	14,831	△39.4	3,674	25.0
		닭가슴(냉동)	158	△92.1	4,006	29.0
		닭날개(냉동)	1,142	△15.4	5,524	43.5
		닭다리(냉동)	13,088	△35.6	3,560	23.4

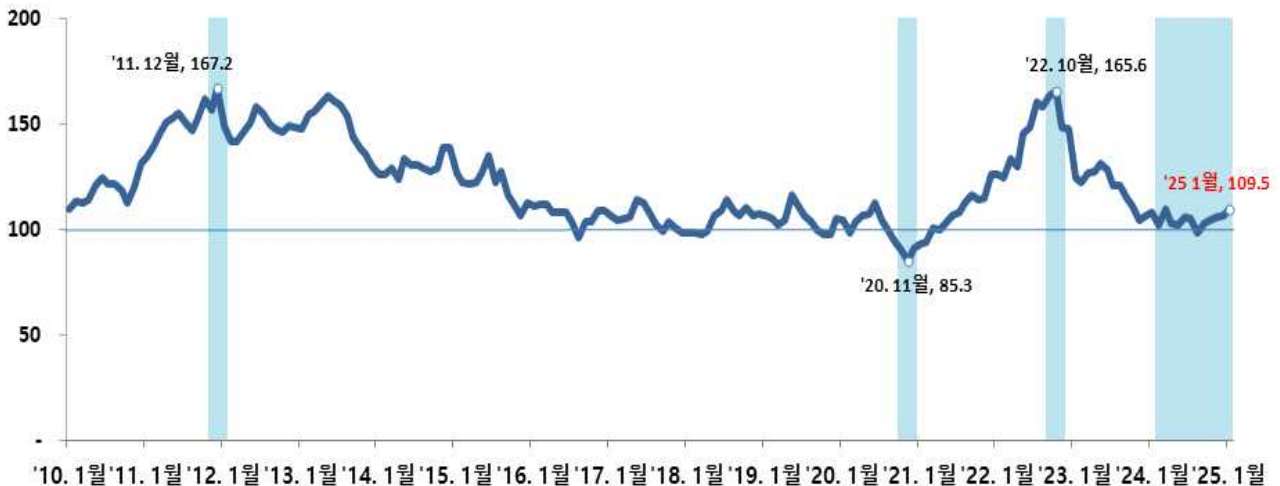
구분		품명	중량(톤)	전년 동기 대비 (%)	수입가격 (원/kg)	전년 동기 대비 (%)
축산물	양고기	양고기(냉장)	561	△9.9	12,492	18.1
		양고기(냉동)	666	△44.6	8,839	△1.0
수산물	활어	농어	115	12.0	15,267	10.5
		돔	189	18.4	14,892	2.0
		미꾸라지	560	△16.2	4,576	9.0
		가리비(산 것, 신선, 냉장)	664	△11.2	6,487	12.7
	신선어류	갈치(신선, 냉장)	9	△13.9	13,692	71.5
		낙지(산 것, 신선, 냉장)	315	0.9	21,426	14.2
		대게(산 것, 신선, 냉장)	404	△34.9	54,179	17.6
		명태(신선, 냉장)	126	△34.3	5,163	7.1
		바지락(산 것, 신선, 냉장)	2,095	△4.6	1,710	16.8
		연어(신선, 냉장)	1,552	△4.8	21,304	2.7
		주꾸미(산 것, 신선, 냉장)	44	△37.2	6,143	△4.1
		가리비(냉동)	271	86.8	9,221	△36.4
		가오리(냉동)	74	△37.9	7,120	65.5
	냉동어류	가자미(냉동)	145	△19.4	10,765	36.1
		갈치(냉동)	686	△33.0	5,563	14.8
		고등어(냉동)	5,977	141.9	4,137	38.0
		꽁치(냉동)	3,532	△23.5	3,307	△5.8
		꽃게(냉동)	947	△21.7	4,059	1.1
		낙지(냉동)	1,205	△20.2	9,080	1.8
		넙치(냉동)	27	-	1,941	-
		대구(냉동)	385	△50.2	3,673	△3.3
		명태(냉동)	12,261	△3.3	1,555	17.3
		문어(냉동)	399	△7.0	13,333	9.9
		붕장어(냉동)	112	△10.9	7,745	4.6
		이귀(냉동)	3,212	△35.0	3,344	20.7
		오징어(냉동)	5,679	△40.1	5,616	30.9
		임연수어(냉동)	289	△32.6	4,180	11.8
		조기(냉동)	2,252	△29.3	8,516	23.8
		주꾸미(냉동)	2,276	△2.4	9,030	7.9
		참디랑어(냉동)	703	929.6	32,157	△3.4
		홍어(냉동)	178	△52.1	8,705	19.8
		기타	간장	838	△12.9	2,335
	고춧가루		112	△14.3	21,832	11.4
김치	26,449		△2.6	1,028	20.3	
된장	193		△35.7	1,745	7.3	
두부	345		△3.6	3,279	△15.1	
라면	291		△47.7	8,592	29.4	
모차렐라치즈	5,316		185.0	7,732	13.5	
밀가루	1,378		23.1	1,285	△6.4	
버터	1,884		△16.5	14,326	33.5	
설탕(기타)	2,579		△50.2	1,357	11.0	
식용 소금	61,513		159.9	115	△22.0	
비식용 소금	516,224		39.8	72	6.7	
소시지	575		△45.4	7,634	8.5	
식용유(대두유)	10,808		75.2	1,973	12.8	
올리브유	1,599		38.2	17,564	11.5	
우유	3,278		0.7	1,212	4.6	
토마토소스	531		△6.9	3,961	22.5	
팜유	38,655		△32.4	1,949	54.7	

I. 농산물

<표> 농산물 수입가격지수(2020=100)

구분	'23년	'24년												'25년		
	1	1	2	3	4	5	6	7	8	9	10	11	12	1	등락율(%) 전월 대비    전년동월 대비	
전체	125	108	102	110	103	102	106	105	98	103	104	106	107	110	(2.7)	(1.2)
양념 채소류	114	119	123	125	125	124	118	119	119	111	112	116	111	114	(3.4)	(-3.7)
일반 채소류	92	87	92	92	91	90	115	118	114	113	105	107	104	110	(5.5)	(26.5)
곡물류	131	109	102	114	103	98	103	105	97	103	104	105	107	109	(1.8)	(-0.3)
과일류	129	143	136	133	139	158	159	141	140	142	140	134	131	140	(7.5)	(-2.0)
견과류	84	84	84	83	85	88	88	79	72	66	94	108	115	122	(5.8)	(45.1)

<그림> 농산물 수입가격지수(2020=100)



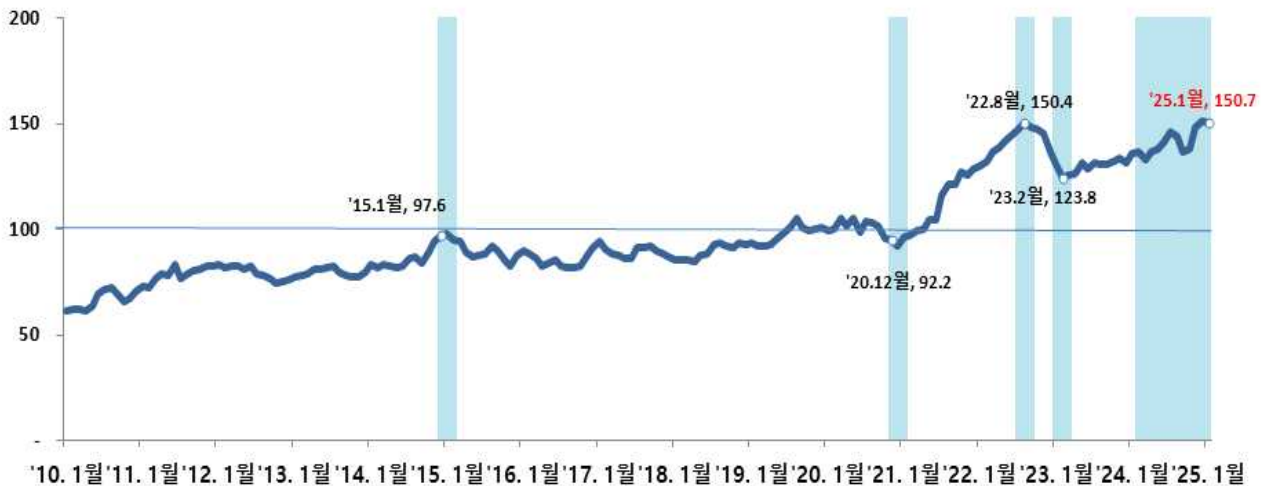
- '22년 10월 모든 농산물의 상승으로 165.6까지 상승한 이후 하락세로 '25년 1월 109.5 기록

## II. 축산물

<표> 축산물 수입가격지수(2020=100)

구분	'23년	'24년												'25년		
	1	1	2	3	4	5	6	7	8	9	10	11	12	1	등락율(%)	
															전월 대비	전년동월 대비
전체	131	136	136	133	136	138	141	146	144	137	138	149	151	151	(-0.3)	(11.2)
소고기(냉장)	127	140	148	145	150	150	154	152	147	144	149	154	157	151	(-3.8)	(7.7)
소고기(냉동)	134	132	130	131	131	135	139	147	148	135	137	154	158	158	(0.2)	(19.2)
돼지고기	118	126	127	120	126	125	127	134	130	128	127	132	134	134	(0.7)	(6.4)
닭고기	134	126	127	123	124	125	124	122	122	122	122	129	133	137	(3.6)	(8.9)

<그림> 축산물 수입가격지수(2020=100)



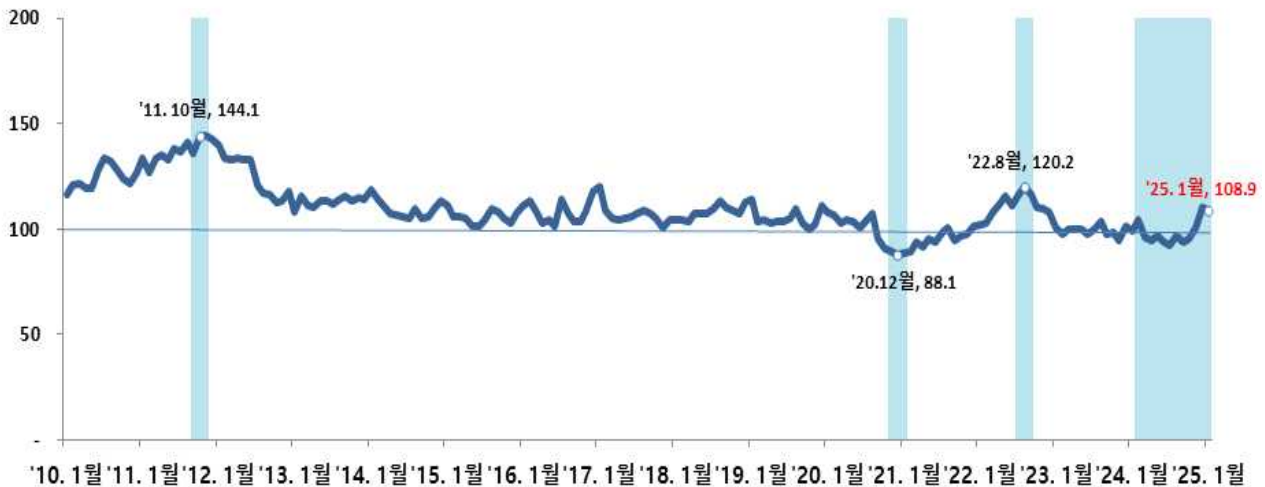
- '23년 2월 소고기를 중심으로 123.8까지 하락한 이후 '25년 1월 150.7로 상승

### Ⅲ. 수산물

<표> 수산물 수입가격지수(2020=100)

구분	'23년	'24년												'25년		
	1	1	2	3	4	5	6	7	8	9	10	11	12	1	등락율(%)	
															전월 대비	전년동월 대비
전체	101	99	104	96	94	96	94	92	97	94	95	101	110	109	(-1.5)	(10.2)
활어	130	126	127	127	127	126	126	126	128	127	126	128	132	132	(0.2)	(5.1)
신선어류	107	94	109	87	86	86	78	78	88	88	79	81	100	99	(-1.7)	(5.0)
냉동어류	98	104	105	103	101	105	105	102	104	99	107	114	120	119	(-1.5)	(14)

<그림> 수산물 수입가격지수(2020=100)



- '25년 1월 전 품목 상승으로 108.9 기록

**참고 6**

**'25년 1월 농축수산물 품목별 수입가격지수**

\* 주요 농축수산물 세부품목별 수입가격지수의 시계열 자료는 한국무역통계진흥원에서 제공(<http://www.trass.or.kr>).

(2020=100.0, %)

구분	'24.1월	'24.12월	'25.1월	전월대비 (%)	전년동월 대비(%)
농축수산물	116.3	121.4	122.4	0.8	5.3
농산물	108.2	106.7	109.5	2.7	1.2
채소류	110.2	110.5	115.0	4.2	4.4
양념채소류	118.7	110.6	114.3	3.4	△3.7
고추(건조 무파쇄)	125.4	122.2	132.4	8.3	5.5
고추(냉동)	119.7	115.2	121.6	5.6	1.6
마늘	120.1	135.5	135.5	0.0	12.8
양파	113.4	100.9	102.0	1.0	△10.1
일반채소류	87.0	104.4	110.1	5.5	26.5
고사리(건조)	137.3	126.7	142.9	12.8	4.1
당근(신선, 냉장)	91.9	147.9	145.4	△1.7	58.2
도라지(신선, 냉장)	135.8	143.8	148.0	2.9	8.9
무	57.9	48.1	74.2	54.3	28.0
브로콜리(신선)	90.0	109.5	117.6	7.4	30.7
곡물류	108.9	106.7	108.6	1.8	△0.3
강낭콩(건조)	166.1	190.8	183.8	△3.7	10.6
멥쌀	212.3	35.6	49.9	40.1	△76.5
제분용밀	136.0	136.1	139.0	2.1	2.2
생두	148.2	241.6	246.7	2.1	66.4
옥수수(기타)	150.5	151.8	149.2	△1.8	△0.9
옥수수(사료용)	141.0	142.4	146.4	2.8	3.8
옥수수(팝콘용)	182.2	174.9	181.0	3.5	△0.6
원두	114.9	158.0	157.6	△0.2	37.2
대두	165.0	156.8	147.6	△5.9	△10.5
기타곡물	132.9	126.5	139.1	10.0	4.7
과일류	143.2	130.6	140.4	7.5	△2.0
레몬(신선, 건조)	133.0	135.8	121.2	△10.7	△8.8
바나나(신선, 건조)	144.4	111.7	107.9	△3.4	△25.3
오렌지(신선, 건조)	155.2	143.5	148.8	3.8	△4.1
파인애플(신선, 건조)	154.2	129.4	125.9	△2.8	△18.4
망고(신선, 건조)	156.7	139.1	124.7	△10.4	△20.5
기타과일	123.7	104.0	153.4	47.5	24.0
견과류	84.1	115.3	122.1	5.8	45.1
밤	106.8	114.3	108.0	△5.5	1.2
아몬드(탈각)	86.0	113.7	122.0	7.3	41.9
호두(탈각)	74.4	109.6	115.8	5.6	55.6



구분		'24.1월	'24.12월	'25.1월	전월대비 (%)	전년동월 대비(%)
축산물		135.6	151.2	150.7	△0.3	11.2
	소고기(냉장)	140.5	157.3	151.3	△3.8	7.7
	소고기(냉동)	132.4	157.5	157.9	0.2	19.2
	돼지고기	126.4	133.6	134.5	0.7	6.4
	닭고기	126.3	132.8	137.5	3.6	8.9
수산물		98.7	110.5	108.9	△1.5	10.2
활어		125.9	132.0	132.2	0.2	5.1
	농어	147.8	162.6	163.4	0.5	10.5
	돔	139.0	151.8	141.8	△6.6	2.0
	먹장어	132.8	144.2	151.7	5.2	14.3
	미꾸라지	84.7	88.1	92.4	4.8	9.0
	민어	160.1	175.8	178.4	1.5	11.5
신선어류		93.9	100.3	98.5	△1.7	5.0
	가리비	126.2	132.7	142.4	7.3	12.9
	갈치	54.3	27.7	43.8	57.9	△19.3
	낙지	96.9	102.9	110.0	6.9	13.5
	명태	94.4	106.8	101.1	△5.3	7.1
	기타 신선어류	157.0	186.1	180.0	△3.3	14.7
냉동어류		104.0	120.3	118.6	△1.5	14.0
	가리비	206.9	163.4	128.5	△21.4	△37.9
	가오리	36.4	51.7	63.0	22.0	73.0
	갈치	100.9	103.4	115.8	12.0	14.8
	고등어	128.6	163.6	162.4	△0.7	26.3
	꽁치	137.6	169.8	136.0	△19.9	△1.2
	꽃게	80.7	94.7	81.5	△14.0	1.1
	낙지	120.6	126.4	123.0	△2.6	2.0
	대구	124.8	156.3	119.1	△23.8	△4.6
	명태	88.7	97.8	103.1	5.4	16.3
	아귀	139.5	171.3	168.8	△1.5	21.0
	연어	162.9	165.9	176.3	6.3	8.2
	오징어	121.5	159.5	159.7	0.1	31.4
	임연수어	126.3	156.1	142.2	△8.9	12.6
	조기	131.0	169.5	162.3	△4.3	23.8
	주꾸미	113.7	118.8	122.9	3.5	8.1
	홍어	122.0	151.7	144.8	△4.6	18.7
	기타 냉동어류	129.9	122.2	130.4	6.7	0.4

※ 조사가 가격은 CIF가격 기준

□ 농축수산물 수입가격지수의 작성 개요

1. 의 의

- 주요 농축수산물 수입품목의 가격변동을 측정하는 통계로 수입가격 변화를 쉽게 파악하는데 이용.

2. 작성주기 : 매월

3. 조사가격 : 관세청의 월별 수입 통관자료(CIF가격기준)

4. 통계작성 방법

- 가중치 및 작성산식
  - 매월 실제 수입되는 품목의 수입단가와 가중치(중량)를 산정하여 반영한 지수(연환지수)를 구한 후 비교 월까지의 연환지수를 누적하여 곱하는 연쇄파쇄 계산식을 이용.

[t월의 연환(파쇄)지수]

$$P_{(t-1,t)}^P = \frac{\sum P_t Q_t}{\sum P_{t-1} Q_t}$$

$P_{(t-1,t)}^P$ : t월의 연환(파쇄)지수,  
 P: 가격, Q: 물량, t: 비교 월, t-1: 전월

[t월의 연쇄 파쇄지수]

기준시점(0)에서 비교월의 연환지수를 누적으로 곱하여 산출

$$P_{(0,t)}^{PC} = P_{(0,1)}^P \times P_{(1,2)}^P \times \dots \times P_{(t-1,t)}^P$$

$P_{(0,t)}^{PC}$ : t월의 연쇄 파쇄지수

○ 지수 산출방법

- 수입되는 농축수산물의 수입가격 흐름과 변화를 용이하게 파악할 수 있도록 원화기준지수를 주지수(主指數)로 편제하고, 달러화기준지수를 보조지수로 함.

□ 농축수산물 수입가격지수 및 월별 수입가격 공개 대상품목

※ 농축수산물 수입가격지수 대상품목(59개)은 지수화를 위해 월별 수입량이 연속성을 가지는 품목을 중심으로 선정하였으므로 월별 농축수산물 수입가격 공개 대상품목(86개)과 품목별 분류 및 세부품목 수에서 일부 차이가 있음.