

'25년 달라지는 전자심사24와 올바른 신고서 작성 요령

2025. 2. 18.



Contents

- I 수입식품전자심사24
- II '25년부터 달라지는 전자심사
- III 신고인들이 자주 하는 주요 실수와 올바른 작성방법
- IV 질의 응답



수입식품전자심사24 ?



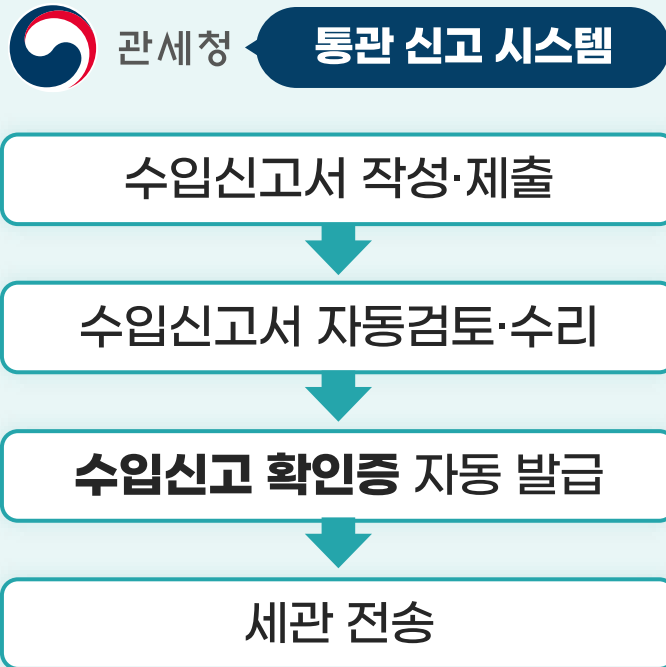
모든 수입식품 신고서류 검토를 자동화하는 수입식품 전자심사24

수입식품 전자심사24(일명 : SAFE-i24)

- 수입식품 신고 접수부터 수리에 이르는 모든 과정을 규칙 기반 알고리즘에 기반한 자동화된 시스템을 통해 검사한 후 적합한 경우 결재과정 없이 자동으로 수리하는 심사체계



(절차) 수입신고 자동검토·수리 절차





(대상) 자동 수입신고 수리 적용대상

✓ 국민 건강에 미치는 위해 우려가 낮고 반복적으로 수입되는 수입식품등



1

재수입되는 서류검사 대상 수입품등이면서

최초 수입식품, 조건부 수입검사
대상 식품 등 제외



2

추가적인 현장·정밀검사가 필요하지 않고,



3

전자심사 결과 적합한 경우

모든 검토항목에서 특이사항 없음

자동 수입신고 수리의 안정적 시행을 위해 식품첨가물부터 시행하여 모든 수입식품으로 점진적 확대

'23.9.14 ~ 현재까지

식품첨가물
'23.9.14.~



농·축·수산물
'23.12.18.~



**가공식품·
건강기능식품**
'24.5.20~

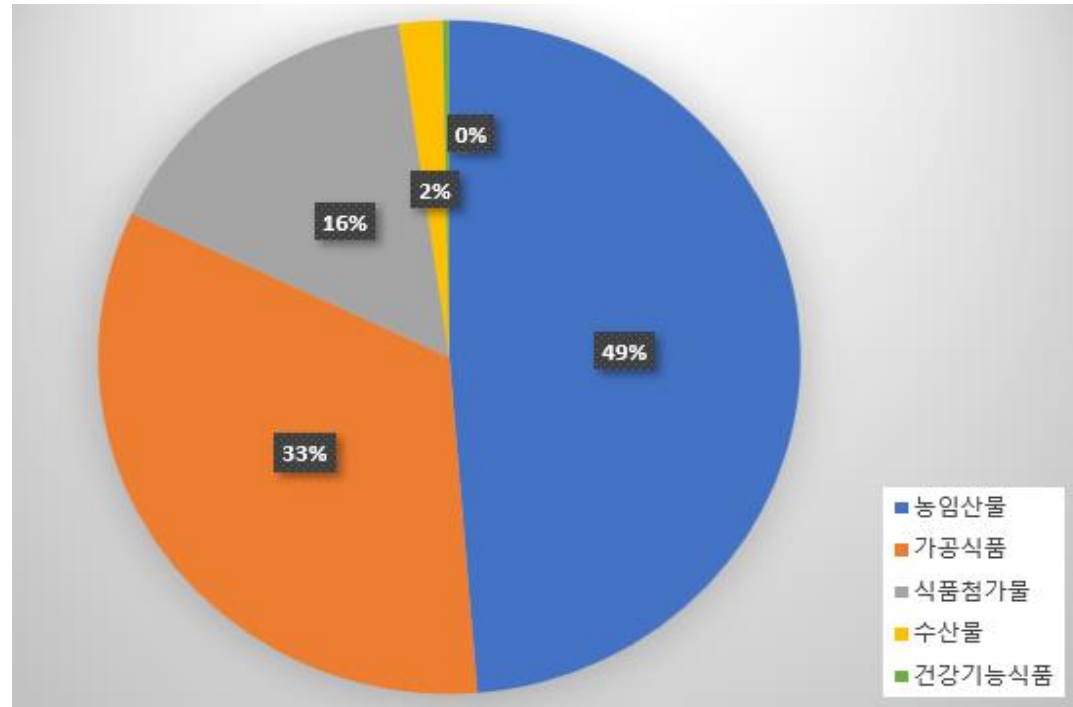


기구 또는 용기·포장
(일부)
'25.1.6.~



'24년 약 8만건이 자동 수입신고 수리되었습니다.

- 농임산물 > 가공식품 > 식품첨가물 > 수산물 > 건강기능식품



'25년부터 달라지는 전자심사





'25년부터 이렇게 달라집니다.

1 자동 신고수리 적용율을 높이기 위해서 노력합니다

○ 지금까지는

- 전자심사가 가능함에도 적용되지 않은 경우(보관창고 반입여부를 확인하지 않고 신고, 한글표시사항 잘못 입력 또는 누락 등)가 있었습니다.

○ 25년부터는

- 전자심사 미적용 사례를 분석하여, 신고인에게 '신고방법과 주의사항' 을 문자메시지 또는 유선으로 안내하여 자동 신고수리 적용율을 높이겠습니다.



 '25년부터 이렇게 달라집니다.

2 신고오류 방지를 위해서 시스템을 개선합니다.

(신고 도움말 기능 강화)

○ 지금까지는

- 유니패스 수입신고서 작성시, 신고서 작성 도움말 기능 생성 및 도움말 자료 게시

○ 25년부터는

- 현행 도움말 자료를 신고인이 궁금해하는 도움말 항목 추가 및 업데이트하여 신고서 작성시 오류를 줄이도록 노력하겠습니다.

◆ 수입신고서 작성방법을 잘 모르겠다면 '도움말' 을 클릭하세요

① 관세청 UNI-PASS 신고화면

도움말 무포장 여부	<input type="radio"/> 예 <input checked="" type="radio"/> 아니오
*수출국	<input type="text"/> <input type="button" value="Q"/>
가공포장현	<input type="text"/>
*국내도착항	<input type="text"/> <input type="button" value="Q"/>
*선적항	<input type="text"/> <input type="button" value="Q"/>
도움말 품목 제조보고번호	<input type="text"/>
*유기식품등 여부	<input type="radio"/> 예 <input checked="" type="radio"/> 아니오
*식품조사처리 여부	<input type="radio"/> 완제품조사 <input type="radio"/> 원료조사 <input checked="" type="radio"/> 해당없음



② 수입신고서 작성요령 Q&A 게시판

food 수입식품정보마루 Imported Food Information Maru 전자민원 알림자료 안전정보

알림자료 > 교육홍보자료 > 수입신고서 작성요령 Q&A

수입신고서 작성요령 Q&A

전체보기

총 12건

- Q. [어린이 섭취용 건강기능식품 여부] 어린이 섭취용 건강기능식품 여부 입력 주의사항은 무엇인가요?
- Q. [제품상태] 제품상태는 어떻게 표시하나요?
- Q. [수입신고 참고사항] 수입신고 참고사항 입력 시 주의사항은 무엇인가요?
- Q. [무포장 여부] 무포장 여부 입력 시 주의사항은 무엇인가요?



 '25년부터 이렇게 달라집니다.

2 신고오류 방지를 위해서 시스템을 개선합니다.

(알림서비스 개선) 문자메시지 → 앱메시지

○ 지금까지는

- 신고인에게 민원 처리 현황을 한글 40자 분량의 짧은 문자 메시지로 알려 주어, 상세한 처리 현황 확인에 어려움이 있었습니다.

○ 25년부터는

- 신고인에게 1천자 분량의 민간 모바일 메신저 서비스로 민원 처리 현황 등을 상세히 제공하도록 하겠습니다.

2025. 1. 20. 부터

수입식품 민원 확인이 더욱 편리해집니다!

수입식품 민원 알림톡

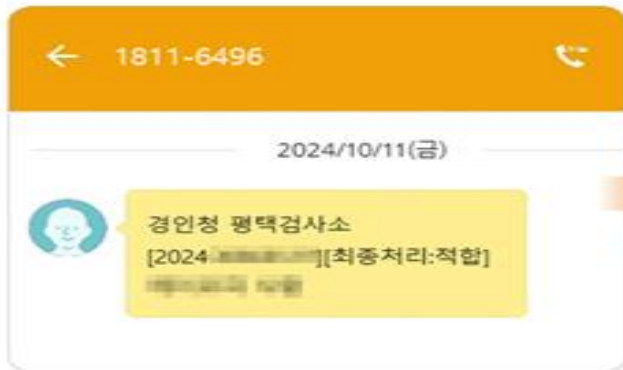
그간 잘 알아보기 어려웠던 수입식품 민원 처리 현황 메시지가 앞으로는 **앱 메시지**로 더 자세히 제공돼 편의성이 높아집니다.



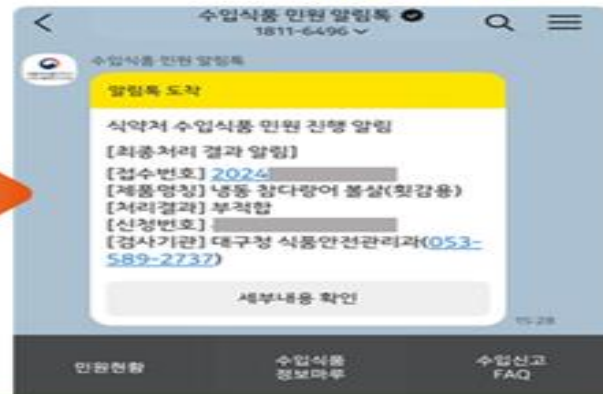
수입식품 민원 알림톡?

민원인에게 '수입식품 신고, 해외제조업소 등록' 등 65개 민원 진행 현황 정보를 앱 메시지로 실시간 안내하는 서비스

개선 전 문자메시지



개선 후 앱 메시지



- ✓ 잘 알아보기 어려운 **민원현황** 정보를 **충분한 내용(최대 1,000자)**으로 확인!
- ✓ 신고서 작성 요령 등 부가정보를 **인터넷 링크**로 바로 확인!
- ✓ 수입신고 관련 자주 묻는 질문도 **챗봇**을 통해 **문의** 가능!



 '25년부터 이렇게 달라집니다.

2 신고오류 방지를 위해서 시스템을 개선합니다.

(신고서 정정내역 연계)

○ 지금까지는

- 신고인이 수입식품정보마루에서 수입신고 정정한 내역이 UNIPASS 와 연계 되지 않아서, '이전 신고서 불러오기' 이용시에 정정 전 내용이 불러와짐

○ 25년부터는

- 수입식품정보마루에서 수입신고 정정한 내역이 UNIPASS 와 연계되어, '이전 신고서 불러오기' 이용시에 이전에 정정된 내용이 반영되도록 추진 (관세청에서 시스템 개선 추진, 2025년 10월말)



'25년부터 이렇게 달라집니다.

3 전자심사 자동 신고수리 적정 여부 확인이 강화됩니다.

○ 지금까지는

- 수입 신고를 잘못 하는 신고인에게 지속적으로 문자알림 메시지를 제공하여 올바르게 신고하도록 안내하였습니다.

○ 25년부터는

- 반복적으로 잘못 신고하는 신고인에 대해서는 전자심사의 안정성을 위하여 일정 기간 검사관이 직접 검토 및 처리(기존 수입신고 처리 방식)할 예정입니다.

* 「수입식품등 수입신고 자동화 운영 규정」 일부 개정 추진중



 '25년부터 이렇게 달라집니다.

4 전자심사 적용분야 확대

(위생용품)

- 「위생용품법」 개정 시행('25.6~)으로 추가되는 구강관리용품은 수입 건수가 많아 우선적으로 전자심사 시스템 개발을 추진할 계획입니다.
- 위생용품법 개정 시행되면 자동 신고수리 적용 예정.



 '25년부터 이렇게 달라집니다.

※ 농·수산물 수출업소 등록 및 갱신

- 농·수산물 수입신고 시, 필요한 **수출업소 등록 및 갱신 관리 업무를 '25.2.7일부터 식품안전정보원에서 처리하고 있습니다.**
- 지금까지는 지방청에서 신청서류를 받아 등록 및 갱신 처리

신고인들이 자주하는 실수와 올바른 작성방법





▶ 신고인들이 자주하는 실수 및 신고서 작성 도움말

1 실제 제품의 한글표시사항과 다르게 신고하는 경우

현품 사진	신고 내용 (한글표시사항 입력란)
(예시) 소비기한 불일치	
소비기한 제조일로부터 20개월까지	소비기한 : 제조일로부터 15개월



▶ 신고인들이 자주하는 실수 및 신고서 작성 도움말

Q

신고인들이 수입신고서 한글표시사항 정보를 입력하면서 자주 실수하는 사례는 무엇인가요? 유의해야 할 사항을 알려주세요.

한글표시사항 정보란에는 수입신고서 입력 정보와 제품 사진의 한글표시사항 내용을 같게 입력하여야 하나 일부 기재내용이 서로 다르거나, 누락하는 등 오류 사례들이 있습니다.

수입신고서에 입력하는 한글표시사항 내용은 아래 세 가지 항목이 모두 일치하는지 확인하신 후 신고하시기 바랍니다.

- 1) 수입신고서 본문에 입력한 내용
- 2) 한글표시사항 정보란에 입력한 내용
- 3) 첨부한 제품 사진에 표시된 내용

특히, 한글표시사항 작성 시 '이전 신고서 불러오기' 기능을 사용한 경우, 제조일자, 소비기한 등 내용이 종전 제품과 달라졌다면 꼼꼼히 검토하여 신고하여 주시기 바랍니다.



신고인들이 자주하는 실수 및 신고서 작성 도움말

2 신고제품 및 표시내용을 확인할 수 없는 사진을 첨부하는 경우

<잘못된 사진 첨부 사례>



신고인들이 자주하는 실수 및 신고서 작성 도움말

일부 사진(영양성분
표시 등) 누락도
자주하는 실수임

Q 수입식품 사진 제출 시 유의사항은 무엇인가요?

사진은 컬러이면서 촬영일자를 확인할 수 있어야 하며, **누구나 내용을 알아볼 수 있는 상태로 제출되어야 합니다.** 또한 국내 촬영 사진뿐만 아니라 수출국에서 제품 선적 전에 촬영한 것도 인정 가능합니다.

특히, 이전 수입신고서를 불러와 사진을 교체하지 않고 그대로 제출하거나, **신고 제품과 관련 없는 다른 제품의 사진을 제출하지 않도록 주의하여 주시기 바랍니다.**

<사진 제출 범위>

(출처 : 2024년도 식품안전관리 지침)

- 1) 제품 전면 사진*
 - * 기구·용기·포장의 경우 식품과 닿는 면의 재질과 색상을 확인할 수 있는 사진
- 2) 최소 판매단위 주표시면(제품명, 내용량)
- 3) 최소 판매단위 수출국 표시 제조회사, 원재료명, 제조일자(포장일자) 또는 소비기한, 수입신고서 상의 표시*
 - * 주문자상표부착식품, 유전자변형식품, 유기식품등, 할랄인증 수입식품, 식품 조사처리 여부 등 표시
- 4) 한글표시사항 또는 현품에 부착된 한글표시사항 사진
 - * 자사품제조용, 외화획득용, 연구조사용 등 한글표시사항 생략 대상인 경우 수출국표시사항 첨부 가능

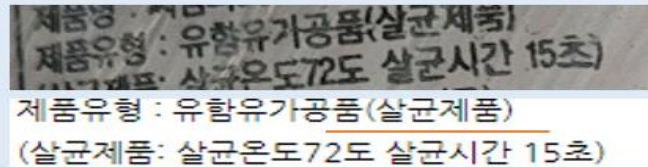
참고
사항

신고인들이 자주하는 실수 및 신고서 작성 도움말

3 신고제품의 제품상태를 잘못 신고하는 경우

<잘못된 사례>

유합유가공품, 살균제품



제품상태(살균제품)를 신고하지 않음

냉동식품(가열하여 섭취)
 냉동식품(가열하지 않고 섭취)
 살균제품
 멸균제품

19-14 유합유가공품

5) 규격

- (1) 성상 : 적합하여야 한다.
- (2) 이물 : 적합하여야 한다.
- (3) 세균수 : $n=5, c=0, m=0$ (멸균제품에 한한다.)
- (4) 대장균 : $n=5, c=1, m=0, M=10$ (비살균제품 중 그대로 섭취하는 제품에 한한다.)
- (5) 대장균군 : $n=5, c=1, m=0, M=10$ (살균제품에 한한다.)
- (6) 잘모넬라 : $n=5, c=0, m=0/25g$
- (7) 리스테리아 모노사이토제네스 : $n=5, c=0, m=0/25g$
- (8) 황색포도상구균 : $n=5, c=0, m=0/25g$

신고인들이 자주하는 실수 및 신고서 작성 도움말

Q 제품상태는 어떻게 표시하나요?

제품상태* 입력은 「식품의 기준 및 규격」 등 관련 규정을 확인하여 신고 제품에 해당하는 항목을 모두 표시(☑)하시기 바랍니다.

* 가열하여 섭취하는 냉동식품, 살균제품, 멸균제품, 유탕 또는 유처리 제품 등

해당하는 항목에 따라 한 개 또는 여러 개를 선택할 수 있습니다. 다만, 이전 신고 건과 같은 제품을 신고하는 경우, 제품 상태를 다르게 표시하지 않도록 주의하시기 바랍니다.

< 올바른 표시 예시 (식품유형: 과·채가공품, 제품: 토마토 페이스트) >

제품상태	① 장기보존식품에 해당하는 경우	<input type="checkbox"/> 동조림	<input checked="" type="checkbox"/> 병조림	<input type="checkbox"/> 냉동식품(가열하여 섭취)	<input type="checkbox"/> 냉동식품(가열하지 않고 섭취)	
	② 유형별 규격 적용에 해당하는 경우 * 유형별 중점검사항목 참조	<input type="checkbox"/> 분말제품	<input type="checkbox"/> 액상제품	<input checked="" type="checkbox"/> 살균제품	<input type="checkbox"/> 멸균제품 <input type="checkbox"/> 건조제품 <input type="checkbox"/> 유탕유처리제품	
	③ 제조형태에 따라 해당하는 경우	<input type="checkbox"/> 캡슐제품	<input type="checkbox"/> 정제제품			
	①~③에 해당하지 않는 경우	<input type="checkbox"/> 해당사항 없음				

예시

참고 사항

제품상태 용어에 관한 정보는 '수입식품정보마루(<https://impfood.mfds.go.kr>) > 안전정보 > 수입검사관련정보 > 제품상태 용어 풀이'에서 확인 가능합니다.

▶ 보다 자세한 정보는 수입식품정보마루(impfood.mfds.go.kr) 내 전자심사 관련 안내

알림자료 - 법령 및 제도 - 수입식품전자심사24

교육홍보자료 - 수입신고서 작성요령 Q&A

The screenshot shows the website interface for '수입식품정보마루' (Imported Food Information Maru). The top navigation bar includes '알림자료', '안전정보', '통계정보', and '고객지원'. A search icon is also present. Below the navigation bar, there are four main menu categories: '공지사항', '수입식품뉴스', '교육홍보자료', and '법령 및 제도'. The '교육홍보자료' category is expanded, showing a list of items: '교육자료', '홍보자료', '인포그래픽', and '수입신고서 작성요령 Q&A'. The '수입신고서 작성요령 Q&A' item is highlighted with a red box. Other categories like '수입식품뉴스', '법령 및 제도', '위생용품', '규격 및 원료검색', '시험검사기관', and '자료실' are also visible with their respective sub-items.

공지사항	수입식품뉴스	교육홍보자료	법령 및 제도
	<ul style="list-style-type: none">· 정책소식· 보도자료· 보도해명자료	<ul style="list-style-type: none">· 교육자료· 홍보자료· 인포그래픽· 수입신고서 작성요령 Q&A	<ul style="list-style-type: none">· 수입식품관련법령· 고시전문· 수입식품전자심사24(SAFE-i24)· 계획수입신속통관제도· 검사명령제· 우수수입업소등록제도· OEM수입식품관리· 부적합수입식품조치· 농약허용물질목록관리제도
위생용품	규격 및 원료검색	시험검사기관	자료실
<ul style="list-style-type: none">· 위생용품소개· 위생용품법령· 위생용품고시전문· 위생용품위해정보· 위생용품안전정보· 위생용품 영업자 준수사항	<ul style="list-style-type: none">· 성분코드 조회· 품목별 규격 조회· 식품원료 조회· 한시적인정식품원료· 유형 기재 대상 첨가물	<ul style="list-style-type: none">· 시험검사기관 지정현황· 시험검사기관 정보검색	<ul style="list-style-type: none">· 매뉴얼·지침

질의 응답



감사합니다.



식품의약품안전처