제891호

MEF NEWSLINE

발행: 미국육류수출협회 서울 종로구 종로1길 42 303호
TEL:(02)720-1894 FAX:(02)720-1896

MEF NEWSLINE 에 실린 모든 기사의 무단발췌 및 게재를 금합니다.
필요시 사전 허가를 반드시 받으시기 바랍니다.

2015년9월16일

<미, 한국으로의 소고기 주간 수출량>

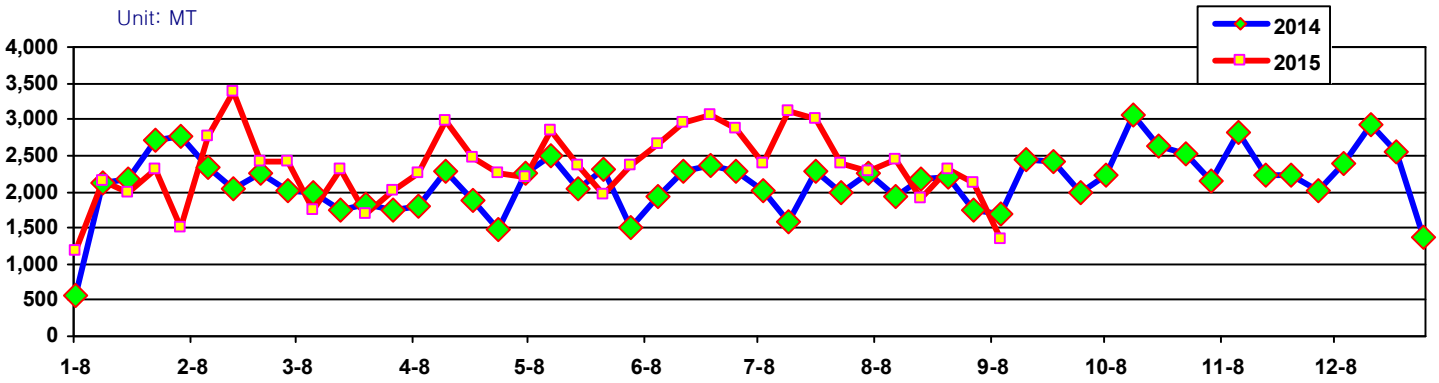

***주: 2015년 9월3일자 업데이트 된 내용임**
***2015년 1월1일부터 2015년 9월3일까지의 수출량은 총83,211톤**

출처: USDA FAS

<미, 돼지고기 시장 동향>

지난 주 돼지고기 컷아웃 가격은 Butt, Picnic과 Loin가격의 소폭 상승에도 불구하고 Rib과 Belly 부위의 하락에 의해 보합세를 유지했다. 주간도축두수는 2백 4만 두로 전주대비 6% 낮아진 수치를 보였지만 올해 누적 도축두수는 전년 대비 8% 증가된 양을 기록했다. 돼지고기 생산량은 4억 2천 5백 8십만 파운드로 전주와 비교해 6.2% 감소했다

(돼지고기 컷아웃 주간 가격) 달러/파운드

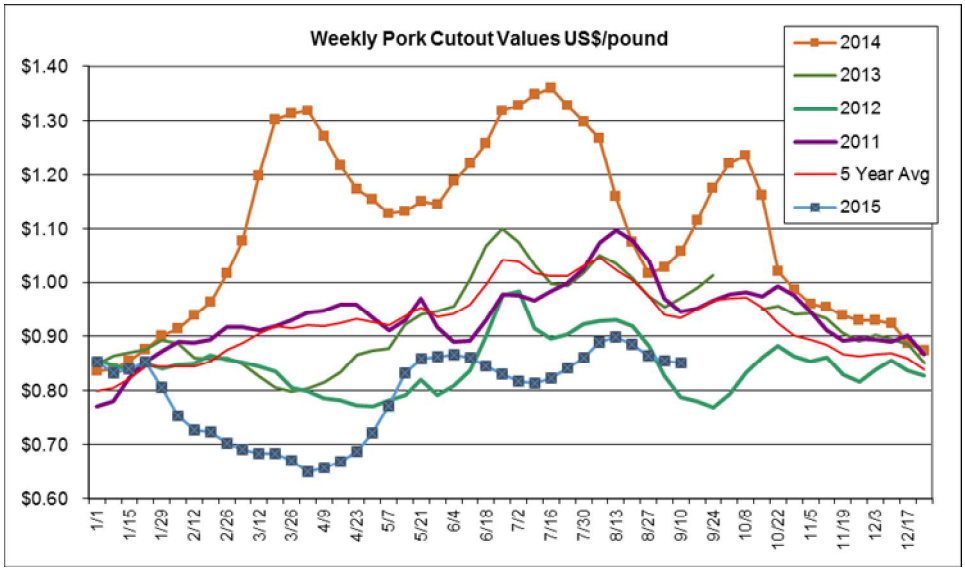

(돼지고기 대분할육 가격) 달러/파운드

PORK	Cutout	Loin	Butt	Pic	Rib	Ham	Belly
9/13/2013	0.97	0.98	0.99	0.62	1.33	0.86	1.50
9/12/2014	1.06	1.16	1.27	0.87	1.44	1.05	1.05
9/11/2015	0.85	0.82	0.83	0.45	1.42	0.66	1.59
2014년 대비	-19%	-29%	-35%	-49%	-1%	-37%	51%
2013년 대비	-12%	-16%	-16%	-28%	7%	-24%	6%

(소고기 컷아웃 주간 가격) 달러/파운드

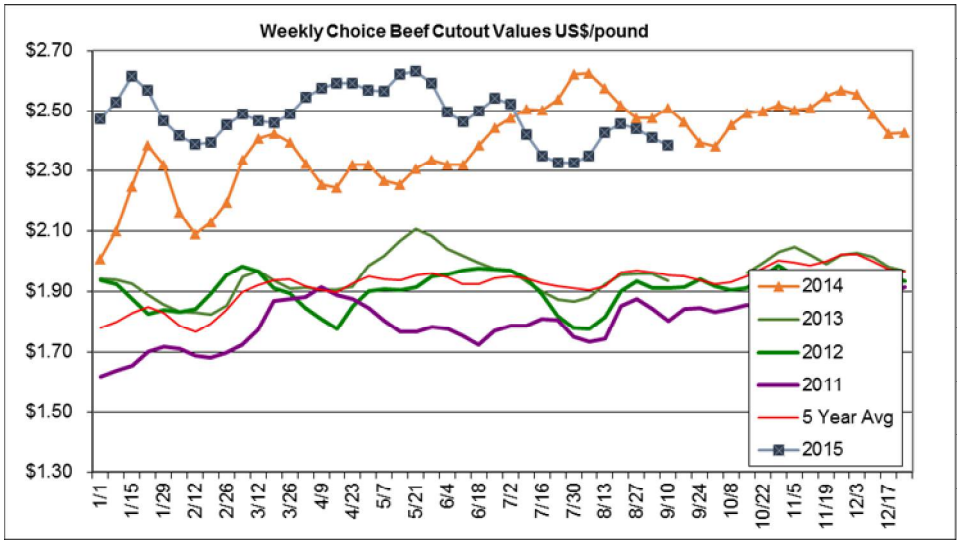

(소고기 대분할육 가격) 달러/파운드

BEEF	Choice	Select	Brisket	Chuck	Flank	Loin	Short Plate	Rib	Round
9/12/2014	2.51	2.37	2.01	2.24	1.32	3.13	1.79	3.55	2.27
9/11/2015	2.38	2.28	1.67	1.98	1.30	3.33	1.49	3.37	2.11
2014년 대비	-5%	-4%	-17%	-12%	-1%	7%	-17%	-5%	-7%

<미, 돼지고기 및 소고기 생산량 전망>

미국농무부(USDA)는 지난 토요일 발표한 WASDE (세계농산물수급전망) 보고서를 통해, 2015년 미국의 소고기 총 생산량을 당초 1백 7억 7천 7백만 파운드에서 1백 6억 8천 1백만 파운드로 하향 전망했는데, 이는 전년 동기 대비 2.9% 감소한 수치이다. 하지만 2016년 소고기 총 생산량은 당초 전망치인 112억 65백만 파운드에서 113억 8백만 파운드로 5.9퍼센트 증가할 것으로 상향 조정했다. 올해 돼지고기 생산량 역시 최근의 도축두수 감소세를 반영해 111억 4천 9백만 파운드에서 111억 2천 4백만 파운드로 하향 전망했다. 하지만 2016년 돼지고기 생산량은 112억 6백만 파운드로 증가할 것이라는 당초 예상을 유지했다.

(미국 분기별 돼지고기 생산량 전망) 백만톤

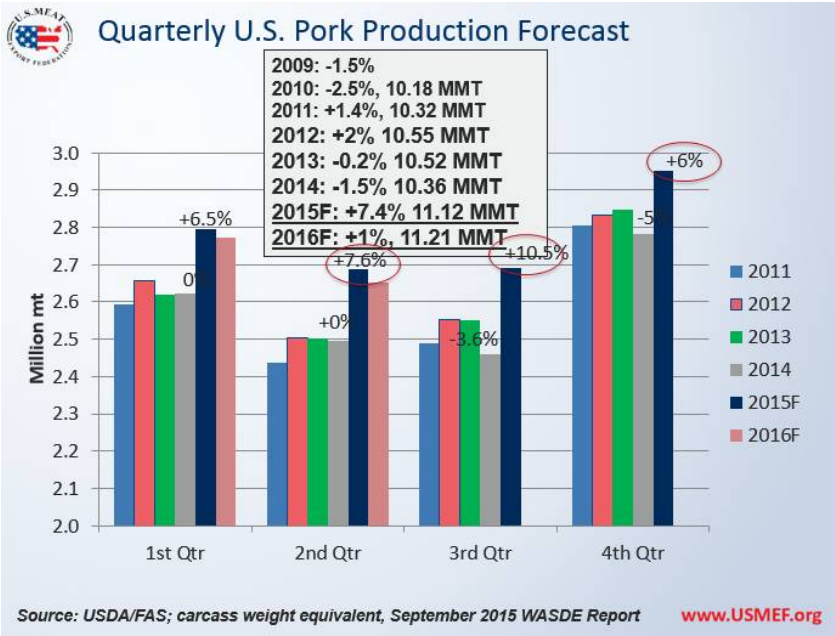

(미국 분기별 소고기 생산량 전망) 백만톤

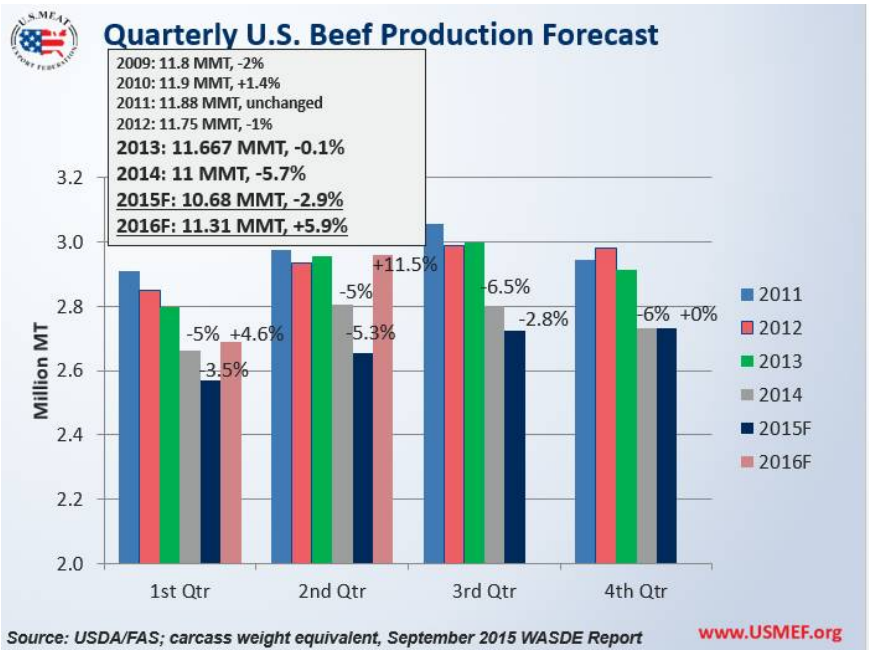

출처: USMEF

미국의 소고기 부위별 도매가격(USDA CHOICE GRADE)

(Unit; US $/kg, FOB Omaha)

*** 아래 가격정보는 미국농무부(USDA)에서 발표하는 미국내 유통 평균 도매가격이므로 수출가격과는 차이가 있음을 참고하시기 바랍니다.**

IMPS # 품목	8/15	8/22	8/29	**8월평균**	9/5	9/12
112A Ribeye Roll, boneless, light	16.67	18.17	18.33	**17.07**	17.30	17.44
114 Shoulder clod	5.65	5.43	5.46	**5.56**	5.39	5.43
115 Chuck Square cut 2piece,	6.58	6.63	6.60	**6.62**	6.65	6.62
116A Chuck Roll neck-off	7.13	7.10	7.04	**6.97**	7.00	6.99
120 Brisket, boneless	5.67	5.70	5.75	**5.67**	5.77	5.73
123A Short Rib	7.31	7.27	7.31	**7.59**	7.84	7.64
160 Round, bone-in	6.60	6.69	6.56	**6.56**	6.54	6.42
167A Knuckle, peeled	6.72	6.49	6.53	**6.59**	6.33	6.22
168 Top Inside Round	6.79	6.65	6.35	**6.59**	6.21	5.89
170 Gooseneck Round 18-33	5.47	5.39	5.26	**5.40**	5.28	5.34
180 Strip Loin, boneless. 1x1	12.39	13.30	13.74	**12.60**	13.02	12.66
184 Loin, top butt, boneless	9.77	10.07	10.13	**9.62**	10.13	10.15
189A Tenderloin trimmed heavy	25.42	26.28	27.11	**25.37**	27.06	28.01
193 Flank Steak	14.32	14.13	14.12	**14.38**	13.92	13.57
Primal cut, Rib	7.40	7.69	7.70	**7.40**	7.51	7.42
Primal cut, Arm Chuck	4.49	4.46	4.42	**4.38**	4.40	4.35
Primal cut, Round	4.97	4.96	4.82	**4.89**	4.74	4.65
Primal cut, Loin	7.18	7.39	7.44	**7.14**	7.38	7.34
Feet, nail off, small box	–	–	–	**–**	–	2.75
Oxtail, selected, small box	6.95	6.82	–	**6.94**	7.26	7.26
TRIPE, scalded, edible	2.66	2.66	2.60	**2.58**	–	–

미국의 돼지고기 부위별 도매가격

(Unit; US $/kg, FOB Omaha)

BPN# 품목	유사 IMPS#	8/15	8/22	8/29	**8월평균**	9/5	9/12
U40 Loin, trim	410	2.47	2.38	2.15	**2.41**	2.11	2.24
U41 Tenderloin, 1.25 down	415	5.50	5.21	5.11	**5.38**	5.05	4.91
U50 Picnic, smkr trm combo	405	1.20	1.25	1.21	**1.27**	1.25	1.48
U42 Boston butt trim	406	2.01	1.96	1.97	**2.03**	2.04	2.14
U44 Sparerib. 25#/dn-lgt	416	3.34	3.44	2.90	**3.26**	3.37	3.52
U46 Ham, bone in trimmed	401	1.60	1.64	1.72	**1.58**	1.67	1.58
U48 Belly, skin-on, fresh	408	3.97	3.95	4.10	**4.02**	3.74	3.70
U54 Front Feet, Toes on	420	1.01	1.17	1.25	**1.13**	1.15	1.22
U51 Neck Bones	421	0.51	0.62	0.50	**0.52**	0.42	0.56
Cheek Meat, trimmed	N/A	1.50	1.41	1.32	**1.47**	1.30	1.28

*위의 '유사IMPS#'는 각 품목과 IMPS#가 일치하지는 않으나 독자들의 업무상 참조를 위해 포함.

소지육 $/100Kg

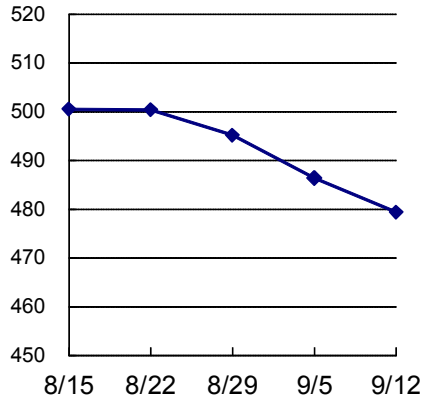

생우 $/100Kg

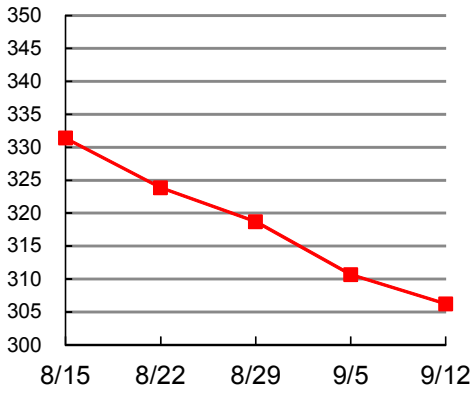

돼지지육 $/100Kg

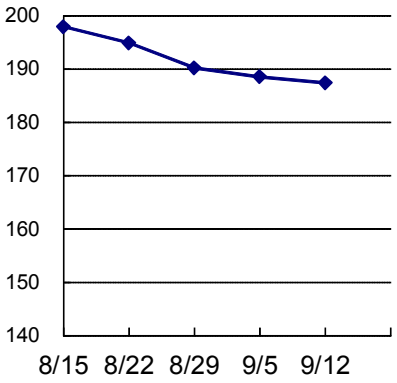

생돈 $/100Kg

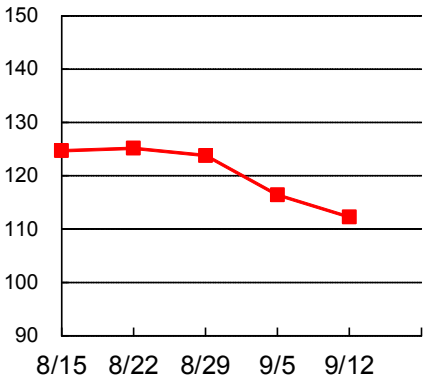

Beef Chuck Roll $/Kg

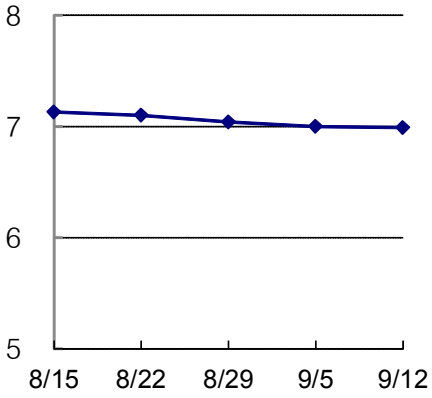

123A Short Rib $/Kg

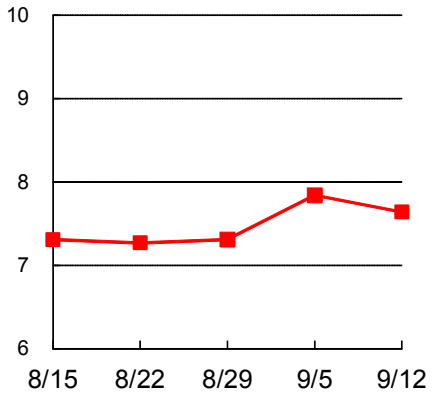

CARCASS PRICE(지육가격)

(Unit; US $/100kg, FOB Omaha)

	8/15	8/22	8/29	**8월평균**	9/5	9/12
Beef Carcass	500.50	500.37	495.18	**492.71**	486.38	479.38
Pork Carcass	197.93	194.90	190.21	**193.66**	188.54	187.40

Live Cattle and Live Hog Price(생우 및 생돈가격)

(Unit; US $/100kg)

	8/15	8/22	8/29	**8월평균**	9/5	9/12
Live Cattle	331.36	323.82	318.69	**326.11**	310.64	306.20
Live Hog	124.70	125.18	123.79	**125.19**	116.42	112.27