MEF NEWSLINE

USMEF NEWSLINE 인쇄하기

인쇄 전용 PDF 파일을 다운로드하거나 웹 브라우저 인쇄 기능을 이용하여 인쇄하십시 오 감사합니다.

미국 소고기/돼지고기 시장 주간동향

US BEEF & PORK Weekly

전이달	$2.21	$0.01	전이달	$0.85	$0.02
2019년 5 월	지난주 $2.20	지난주 $0.87	2019년 5 월	지난주 $0.87	
년 누적	64만 1,000톤	2.9%	년 누적	232만 5,000톤	1.9%
	지난주 년누적 톤			지난주 2370 1,000톤	
분기별	5억 1,170만	2.9%	분기별	4억 9,900만	2.0%
	당해 / 예년도	지난주 5억 2,080만	당해 / 예년도	지난주 5억 9400만	
월	$115.79	$0.51	월	$77.97	$1.12
	2019년05월 월 가격	지난주 $116.30		2019년05월 월 가격	지난주 $81.18

미. 한국으로의 소고기 주간 수출량

*5: 2019년 5월 3일부터 업데이트 된 내용임
*2019년 1월 1일부터 2019년 5월 3일까지의 수출량은 총 77,400톤

출처: USDA FAS

미. 한국으로의 돼지고기 주간 수출량

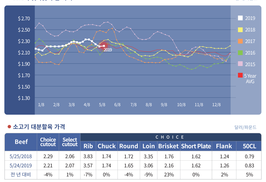

*5: 2019년 5월 3일부터 업데이트 된 내용임
*2019년 1월 1일부터 2019년 5월 3일까지의 수출량은 총 69,218톤

출처: USDA FAS

미. 소고기 시장동향

지난주 전야운 가격은 전전 대비 내림세를 마치며 소폭 반등해 전주 대비 0.01달러 상승한 2.21달러를 기록했다. 대분할 Boxed beef 가격은 전주 대비 0.13달러 오른데 지난주 전야운가격 상승을 주도했고 choice round도 전주 대비 약간 0.02달러씩 상승했다. 최고 3주간 하락세를 이어왔던 50C L 트리밍육의 가격도 전주 대비 0.02달러 상승 했으나 지난주 대비 약간 하락했다. 지난주 소고기 생산량은 전주와 전년 대비 약간 2.9%와 1.1%씩 감소한 59만 1,170톤이 파운드를 기록했고 연중누계로는 전년 대비보다 8만톤 줄어든 232만 5000톤은 기록했다. 생우 가격은 전주 대비 0.91달러 하락하며 거세우 가격은 1,00파운드당 115.79달러에 형성되었다. 선물가격은 월물별로 6월물이 $111.16, 5월이 $115.79, 8월이 $117.95, -50.98), 10월물이$117.78, -51.12)의 가격수준을 보였다. 5월1일 16일까지 미국의 소고기 수출량은 전년 대비 감소한 17,900톤을 기록했고 그 중 한국로의 수출량은 4,960톤으로 집계되었다.

소고기 정육부 주간 가격

달러/파운드

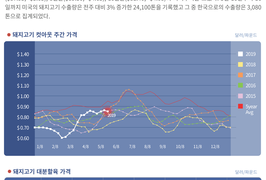

소고기 대분할 가격

달러/파운드

	Choice Cutout	Select Cutout	Rib	Chuck	Round	Loin	Brisket	Short Plate	Flank	50CL
					CHOICE					
3/25/2018	2.29	2.06	3.83	1.74	1.72	3.35	1.76	1.62	1.24	2.79
5/24/2019	2.21	2.07	3.96	1.74	1.61	3.65	2.16	1.62	1.26	0.83
전 년 대비	-4%	1%	-7%	0%	-4%	-9%	23%	0%	2%	5%

미. 돼지고기 시장동향

지난주 돼지고기 정육운 가격은 전주 대비 0.02달러 하락하며 파운드당 0.85달러를 기록했다. 지난주 미국, 캐나다, 멕시코 사이에 새로이 합의된 무역협정에 따라, 멕시코가 보복관세를 없애는조건 덕분에 heavy bone-in hams는 시기적인 상승세를 이어가고, rollout hams도 전주 대비 상승하는 등, 대분할 hams은 최고의 오름세를 기록했다. 전주 대비 0.02달러 상승한 0.74달러를 기록했고, 그 외 LOIN과 부위들의 가격은 상두하였다. 지난주 돼지고기 생산량은 전주 대비보다 3퍼센트 증가한 2억7천만 파운드를 기록했다. 같은 기간 국내 돼지고기 생산량은 전년 대비 6% 증가한 22억 7,000만 파운드를 기록했다. 월간도축수는 전주 대비보다 1.9% 감소했지만 전년 대비는 1.5% 증가한 2327만 5,000 두를 기록했고 연누계로는 전년 대비 2.1% 증가했다. 생육중량은 전주 대비보다 변동이 없었지만 전년 대비보다 3퍼센트 증가한 287파운드를 기록했다. 도축중량은 전주 대비보다 변동이 없었지만 전년 대비보다 3퍼센트 증가한 213파운드를 기록했다. 생우의 월간가격은 전주 대비 3.21달러 하락하면서 100파운드당 77.97달러에 거래되었다. 선물가격은 6월물($66.43, -55.95), 7월물(57.95, -55.05), 8월물($89.30, -54.65), 10월물($81.40, -54.06)의 가격수준을 보였다. 5월 10일부터 16일까지 미국의 돼지고기 수출량은 전주 대비 3% 증가한 24,100톤을 기록했고 그 중 한국으로의 수출량은 3,080톤으로 집계되었다.

돼지고기 정육부 주간 가격

달러/파운드

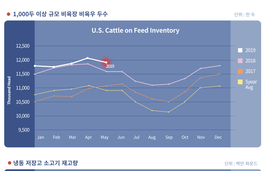

돼지고기 대분할 가격

달러/파운드

Pork	Cutout	Loin	Butt	Picnic	Rib	Ham	Belly
5/25/2018	0.75	0.75	1.13	0.48	1.41	0.52	1.10
5/24/2019	0.85	0.79	1.04	0.60	1.42	0.74	1.25
전 년 대비	13%	5%	-8%	25%	1%	44%	13%

미농무부(USDA), 2019년 4월 현황 보고서 발표

미농무부(USDA)는 지난 주, 5월 1일 기준 Livestock Slaughter(도축 및 생산량), Cattle on Feed(비육우현황) 및 Cold Storage(냉동 저장고 재고현황) 보고서를 발표했다. 생산일이 2018년 4월 대비 1달 더 많았던 2019년 4월 미국의 소고기 생산량은 전년 대비 7%, 증가한 22억 6,000만 파운드를 기록했고 월간도축두수는 전년 대비 7% 증가한 283만 두, 생육중량은 전년대비 6퍼센트 증가한 1,328파운드를 기록했다. 같은 기간 국내 돼지고기 생산량은 전년 대비 6% 증가한 22억 7,000만 파운드를 기록했고 월간도축두수는 전년 대비 6% 증가한 1,060만 두, 생육중량은 전년 대비보다 287파운드를 기록했다. 미국 내 1,000두 이상 규모 비육장의 비육우 두수는 전년 대비 2.2% 증가한 1,100만 두를 기록했다. 4월 비육우 입식은 전년 대비 6% 증가한 184만 두, 비육우 출하는 전년 대비 7% 증가한 193만 두로 집계되었다. 냉동저장고의 소고기 재고량은 전년 전월 대비 각각 9%로 5%씩 감소한 4억 1,320만 파운드를 기록했고 돼지고기 재고량은 전년 대비보다 2% 감소했지만 전월 대비는 2% 증가한 6억 2,190만 파운드를 기록했다.

1,000두 이상 규모 비육장 비육우 두수

단위 : 천 두

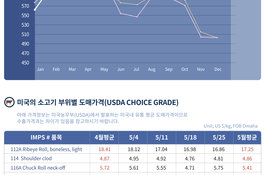

냉동 저장고 소고기 재고량

단위 : 백만 파운드

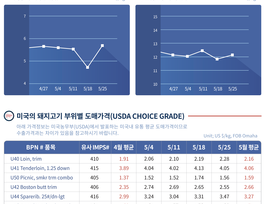

냉동 저장고 돼지고기 재고량

단위 : 백만 파운드

미국의 소고기 부위별 도매가격(USDA CHOICE GRADE)

아래 가격정보는 미국농무부(USDA)에서 발표하는 미국내 유통 중인 도매가격이다.
수출가격는 아래의 정보를 참조하시기 바랍니다.

Unit: US $/kg, FOB Omaha

IMPS # 품목	4월평균	5/4	5/11	5/18	5/25	5월평균
112A Ribeye Roll, boneless, light	18.41	18.14	17.04	17.04	16.86	17.25
114 Shoulder clod	4.87	4.95	4.92	4.76	4.81	4.86
116A Chuck Roll neck off	5.72	5.61	5.55	4.71	4.75	5.41
120 Brisket, boneless	5.91	6.09	6.13	6.37	6.89	6.37
123A Short Rib	12.19	12.48	11.62	12.31	12.14	12.19
160 Round, bone-in	4.71	4.73	4.68	4.80	4.80	4.76
167A Knuckle, peeled	5.52	5.08	4.89	4.86	5.03	4.97
168 Top inside Round	4.93	4.76	4.40	4.50	4.49	4.56
170 Gooseneck Round 18-33	4.34	4.37	4.09	4.27	4.23	4.24
180 Strip Loin, boneless. 1x1	16.79	17.92	17.51	16.45	15.34	16.83
184 Loin, top butt, boneless	7.97	7.77	7.52	7.22	7.17	7.42
185B Tenderloin trimmed heavy	21.39	21.38	21.27	21.25	21.15	21.26
193 Flank Steak	11.35	11.68	11.61	11.75	12.00	11.76
Primal cut, RB	8.52	8.53	8.19	7.93	7.86	8.13
Primal cut, Arm Chuck	3.92	3.87	3.78	3.79	3.83	3.82
Primal cut, Round	3.83	3.70	3.58	3.58	3.64	3.63
Primal cut, Loin	7.11	7.30	7.07	6.84	6.73	6.99

Beef Chuck Roll

5/kg

123A Short Rib

5/kg

미국의 돼지고기 부위별 도매가격(USDA CHOICE GRADE)

아래 가격정보는 미국농무부(USDA)에서 발표하는 미국내 유통 중인 도매가격이다.
수출가격는 아래의 정보를 참조하시기 바랍니다.

Unit: US $/kg, FOB Omaha

BPN # 품목	모시 IMPS#	4월 평균	5/4	5/11	5/18	5/25	5월 평균
140 Loin, trim	410	1.91	2.06	2.10	2.19	2.28	2.16
141 Tenderloin, 1.25 down	415	3.89	4.04	4.02	4.13	4.05	4.06
150 Picnic, smkr trim combo	405	1.37	1.52	1.52	1.74	1.56	1.59
142 Boston butt trim	406	2.35	2.74	2.69	2.65	2.55	2.66
144 Spareribs. 2Skin up	416	2.99	3.24	3.04	3.31	3.47	3.27
146 Ham, bone in trimmed	401	1.68	1.64	1.77	1.73	1.80	1.74
148 Belly, skin on, fresh	408	3.65	3.16	2.85	3.12	3.12	3.06
154 Front Feet, fore on	420	1.36	1.37	1.34	0.96	1.20	1.22
151 Neck Bones	421	0.69	0.86	0.76	0.71	0.76	0.77
Check Meat, trimmed	N/A	2.44	2.43	2.43	2.50	2.39	2.44

CARCASS PRICE (지육가격)

Unit: US $/100kg, FOB Omaha

	4월 평균	5/4	5/11	5/18	5/25	5월 평균
Beef Carcass	452.51	451.77	439.25	430.21	426.56	436.95
Pork Carcass	186.57	182.67	187.66	191.44	186.69	187.12

소지육

1/100kg

돼지지육

$/100kg

출처: USDA FAS

MEF NEWSLINE 에 실린 모든 기사의 무단발췌 및 복제를 금합니다. 필요시 사전 허가를 받드시 받으시기 바랍니다.

USMEF NEWSLINE 인쇄하기

본 책자는 회원기업 및 시 제공해 주시 장보에 의해 그때그때 발췌하는 NEWSLINE 에입니 서비스입니다.
해당사항 문의 정보사항 홈페이지 로그인 후 회원정보수정에서 MEF NEWSLINE 이메일 수신여부 기입란에 체크해 주세요.

미국육류수출협회
서울시 중구 수송동 중앙빌딩 이메일 3020
COPYRIGHT©2019 US MEAT EXPORT FEDERATION, LTD. ALL RIGHTS RESERVED.
KOREA OFFICE : TEL 02.725.1004 | FAX 02.725.1006