MEF NEWSLINE

발행 : 미국육류수출협회 서울시 종로구 종로1길 42 이마빌딩 303호
TEL : 02-720-1894 | FAX : 02-720-1896

발행일
2018. 5. 16

USMEF NEWLINE 다운로드 본 뉴스라인은 PDF 형태로 볼 수 있으며 누구나 열람이 가능합니다.

미국 소고기/돼지고기 시장 주간동향 US BEEF & PORK

소고기			
컷아웃	$2.31 (1파운드 당 가격)	$0.04 ▲	지난주 $2.27
도축두수	64만 5,000두	0.3% ▼	지난주 64만 7,000두
생산량	5억 1,700만 (단위 : 파운드)	1.1% ▼	지난주 5억 2,260만
생우	$121.21 (100파운드 당 가격)	$3.75 ▲	지난주 $124.96

돼지고기			
컷아웃	$0.72 (1파운드 당 가격)	$0.03 ▲	지난주 $0.69
도축두수	231만 3,000두	0.6% ▼	지난주 233만 2,000두
생산량	4억 9,590만 (단위 : 파운드)	0.7% ▼	지난주 5억 60만
생돈	$61.98 (100파운드 당 가격)	$2.93 ▲	지난주 $59.05

미, 한국으로의 소고기 주간 수출량

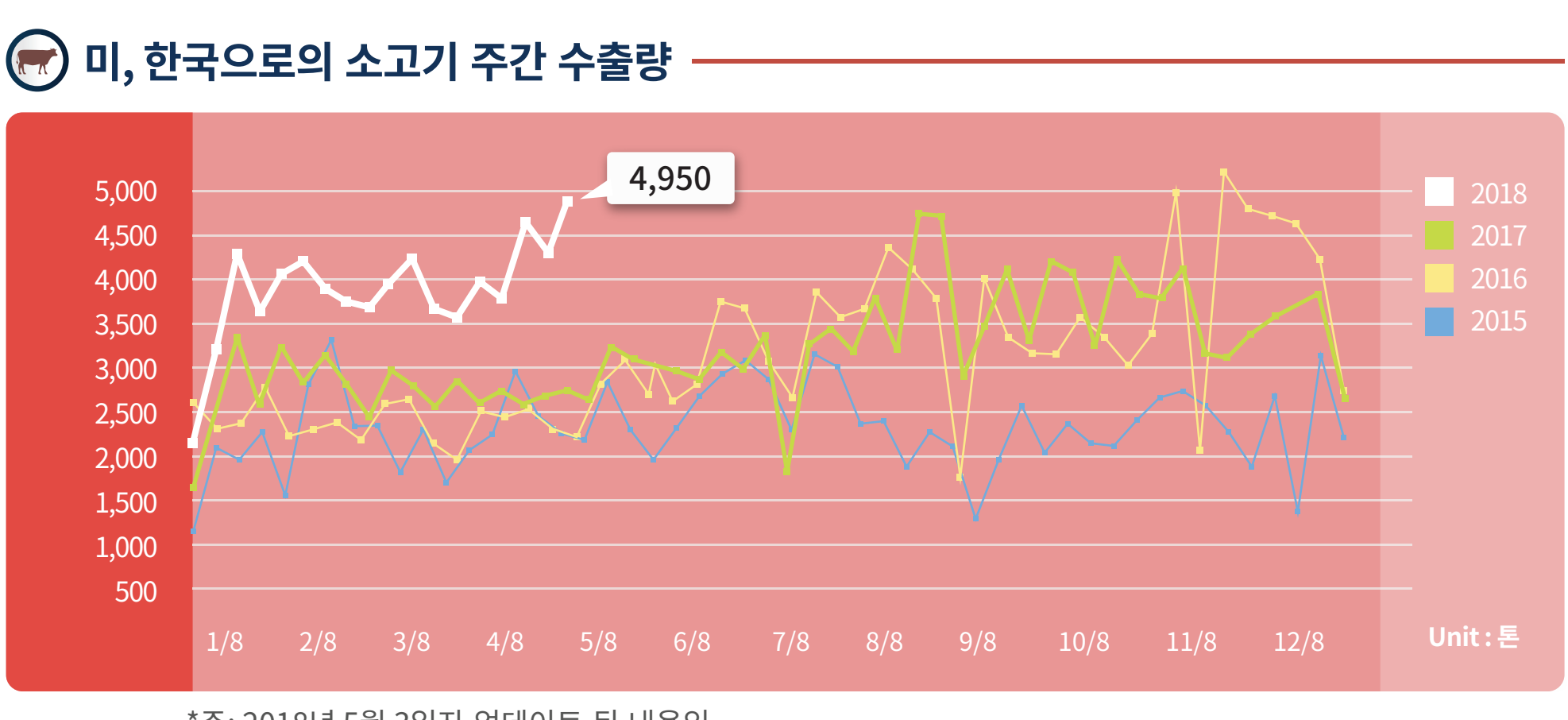

*주: 2018년 5월 3일자 업데이트 된 내용임
*2018년 1월 1일부터 2018년 5월 3일까지의 수출량은 총 69,917톤

출처: USDA FAS

미, 한국으로의 돼지고기 주간 수출량

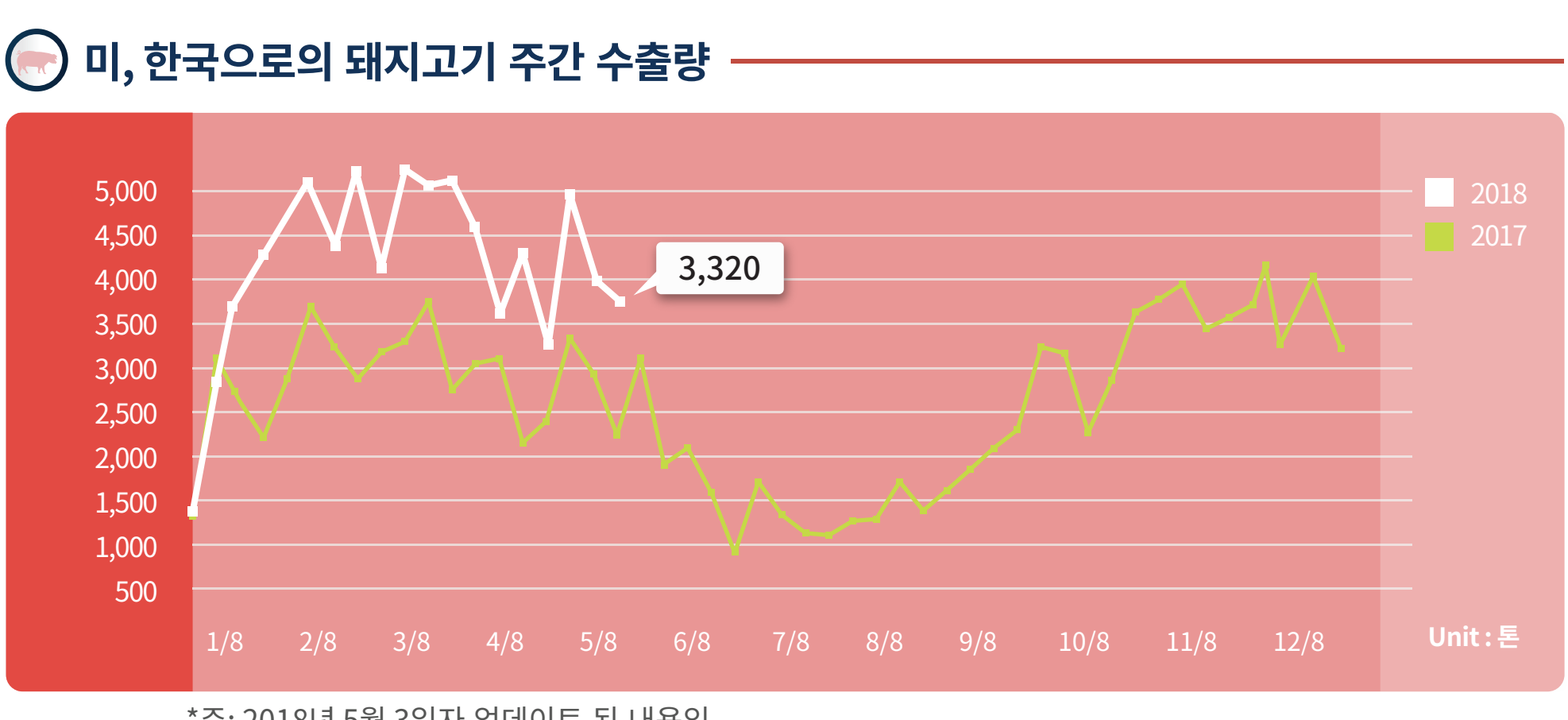

*주: 2018년 5월 3일자 업데이트 된 내용임
*2018년 1월 1일부터 2018년 5월 3일까지의 수출량은 총 74,497톤

출처: USDA FAS

미, 소고기 시장동향

지난주 소고기 컷아웃 가격은 3주 연속 오름세를 이어가며 전주 대비 0.04달러 상승해 파운드당 2.31달러를 기록했다. 대분할 rib과 round는 전주 대비 각각 0.05달러와 0.04달러씩 상승한 반면, short plate와 flank는 전주 대비 각각 0.03달러와 0.01달러씩 하락했다. Loin은 특히 전주 대비 0.1달러 오르며 컷아웃 가격 상승을 주도했다. 50CL 트리밍육의 가격은 전주 대비 0.07달러 하락하며 0.89달러를 기록했다. 지난주 소고기 생산량은 전주 대비로는 1.1% 감소했지만 전년 대비로는 6.1% 증가한 5억 1,700만 파운드를 기록했고 연중누계로는 전주 대비 3.2% 증가했다. 주간도축두수는 전주 대비로는 0.3% 감소했지만 전년 대비로는 4.2% 증가한 64만 5,000두를 기록했고 연중누계로는 2.5% 증가했다. 생체중량은 전주 대비로는 8파운드 감소했지만 전년 대비로는 25파운드 증가한 1,333파운드를 기록했다. 도체중량은 전주 대비로는 6파운드 감소했지만 전년 대비로는 14파운드 증가한 803파운드를 기록했다. 생우의 현금가격은 전주 대비 3.75달러 하락하며 거세우 기준 100파운드당 121.21달러에 거래되었다. 선물가격은 6월물($107.63, +$1.58), 8월물($104.43, -$0.65), 10월물($107.48, -$0.97)의 가격추이를 보였다. 4월 27일부터 5월 3일까지 미국의 소고기 수출량은 전주 대비 6% 증가한 16,600톤을 기록했고 그 중 한국으로의 수출량은 4,950톤으로 집계되었다.

소고기 컷아웃 주간 가격

달러/파운드

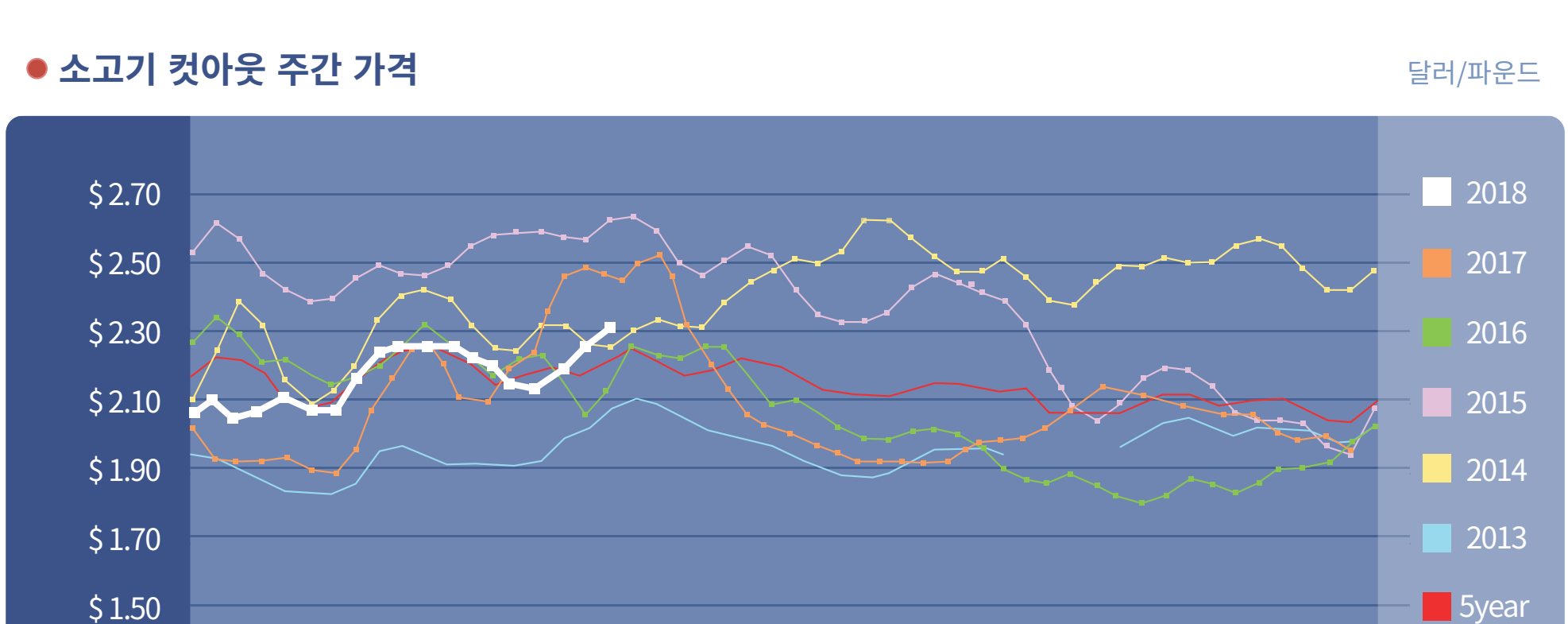

소고기 대분할육 가격

달러/파운드

Beef	Choice cutout	Select cutout	CHOICE Rib	Chuck	Round	Loin	Brisket	Short Plate	Flank	50CL
5/12/2017	2.45	2.25	3.99	1.89	1.83	3.54	1.70	1.90	1.50	1.84
5/11/2018	2.31	2.10	3.80	1.78	1.77	3.31	1.77	1.65	1.26	0.89
전 년 대비	-6%	-7%	-5%	-6%	-3%	-7%	4%	-13%	-16%	-51%

미, 돼지고기 시장동향

지난주 돼지고기 컷아웃 가격은 전주 대비 0.03달러 상승하며 3월 중순이래 가장 높은 파운드당 0.72달러를 기록했다. 변동이 없었던 ham을 제외한 모든 대분할 부위의 가격이 상승한 가운데 belly는 전주 대비 0.07달러 상승하며 4월 첫 주 이래 가장 높은 가격을 기록했고 시기적 수요증가에 rib과 butt은 전주 대비 각각 0.09달러와 0.05달러씩 상승했다. 지난주 돼지고기 생산량은 전주 대비로는 0.7% 감소했지만 전년 대비로는 3.7% 증가한 4억 9,590만 파운드를 기록했고 연중누계로는 전년 대비 3.6% 증가했다. 주간도축두수는 전주 대비로는 0.6% 감소했지만 전년 대비로는 2.1% 증가한 231만 3,000두를 기록했고 연중누계로는 전년 대비 2.8% 증가했다. 생체중량은 전주 대비로는 변동이 없었지만 전년 대비로는 5파운드 증가하며 287파운드를 기록했다. 도체중량은 전주 대비로는 1파운드 감소했지만 전년 대비로는 3파운드 증가한 214파운드를 기록했다. 생돈의 현금가격은 오름세를 이어가며 전주 대비 2.93달러 상승해 100파운드당 61.98달러에 거래되었다. 선물가격은 5월물($65.30, $2.93), 6월물($75.10, +$1.57), 7월물($76.98, +$0.75), 8월물($76.95, +$1.35)의 가격추이를 보였다. 4월 27일부터 5월 3일까지 미국의 돼지고기 수출량은 전주 대비 16% 감소한 22,000톤을 기록했고 그 중 한국으로의 수출량은 3,320톤으로 집계되었다.

돼지고기 컷아웃 주간 가격

달러/파운드

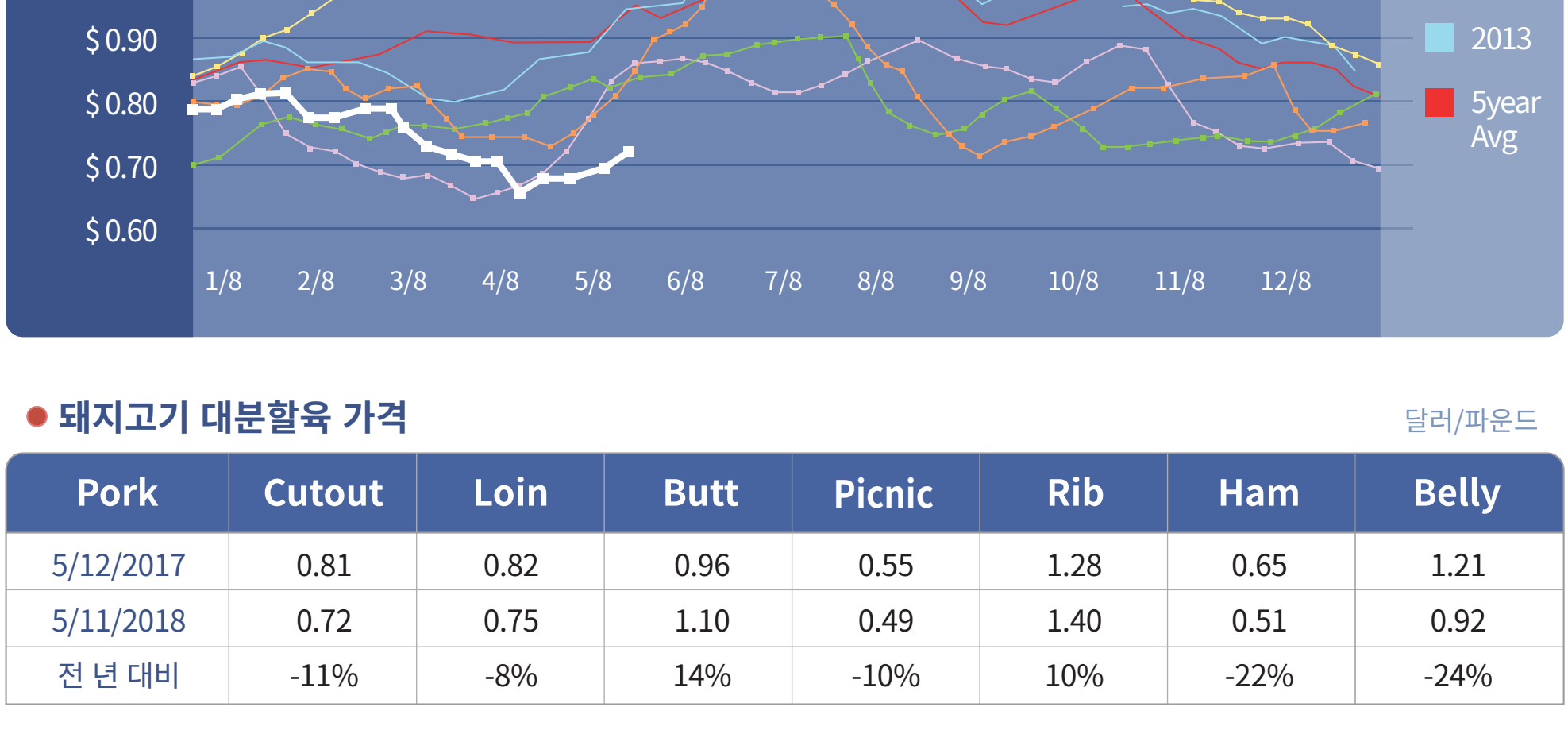

돼지고기 대분할육 가격

달러/파운드

Pork	Cutout	Loin	Butt	Picnic	Rib	Ham	Belly
5/12/2017	0.81	0.82	0.96	0.55	1.28	0.65	1.21
5/11/2018	0.72	0.75	1.10	0.49	1.40	0.51	0.92
전 년 대비	-11%	-8%	14%	-10%	10%	-22%	-24%

미, 소고기 및 돼지고기 생산량 전망

미농무부(USDA)는 지난 주, 5월 WASDE(세계농산물수급전망) 보고서를 발표했다. 이번 보고서에서는 이전 전망치보다 2분기생산량이 감소할 것이라는 관측이 나옴에 따라, 2018년 미국의 소고기 생산량을 2017년 대비 3.9% 증가한 1,234만 톤으로 전망하며 전월보고서의 내용을 하향조정했다. 2018년 미국의 돼지고기 생산량도 전월보고서의 내용을 소폭 하향 조정하며 2017년 대비 4.6% 증가한 1,214만톤으로 관측했다.

미, 분기별 소고기 생산량 전망

단위 : 백만톤

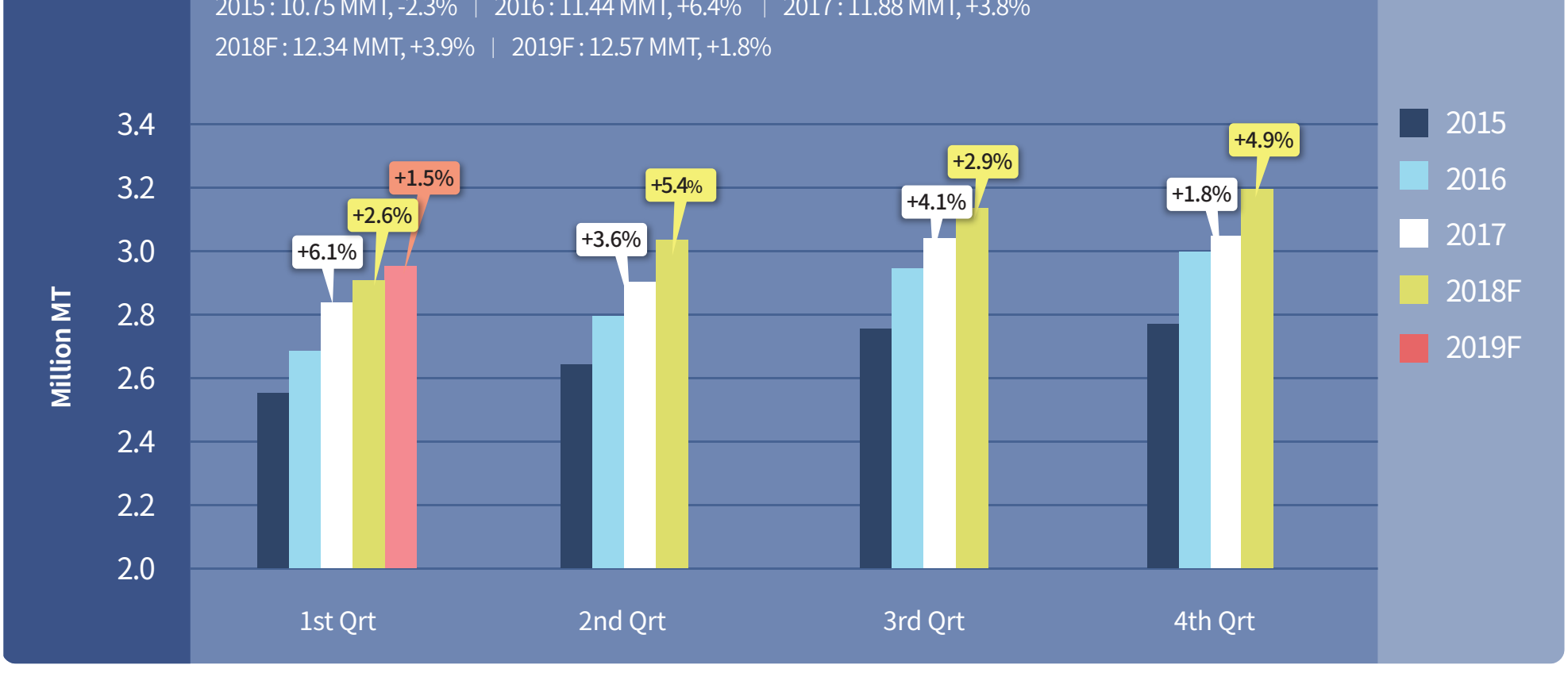

미, 분기별 돼지고기 생산량 전망

단위 : 백만톤

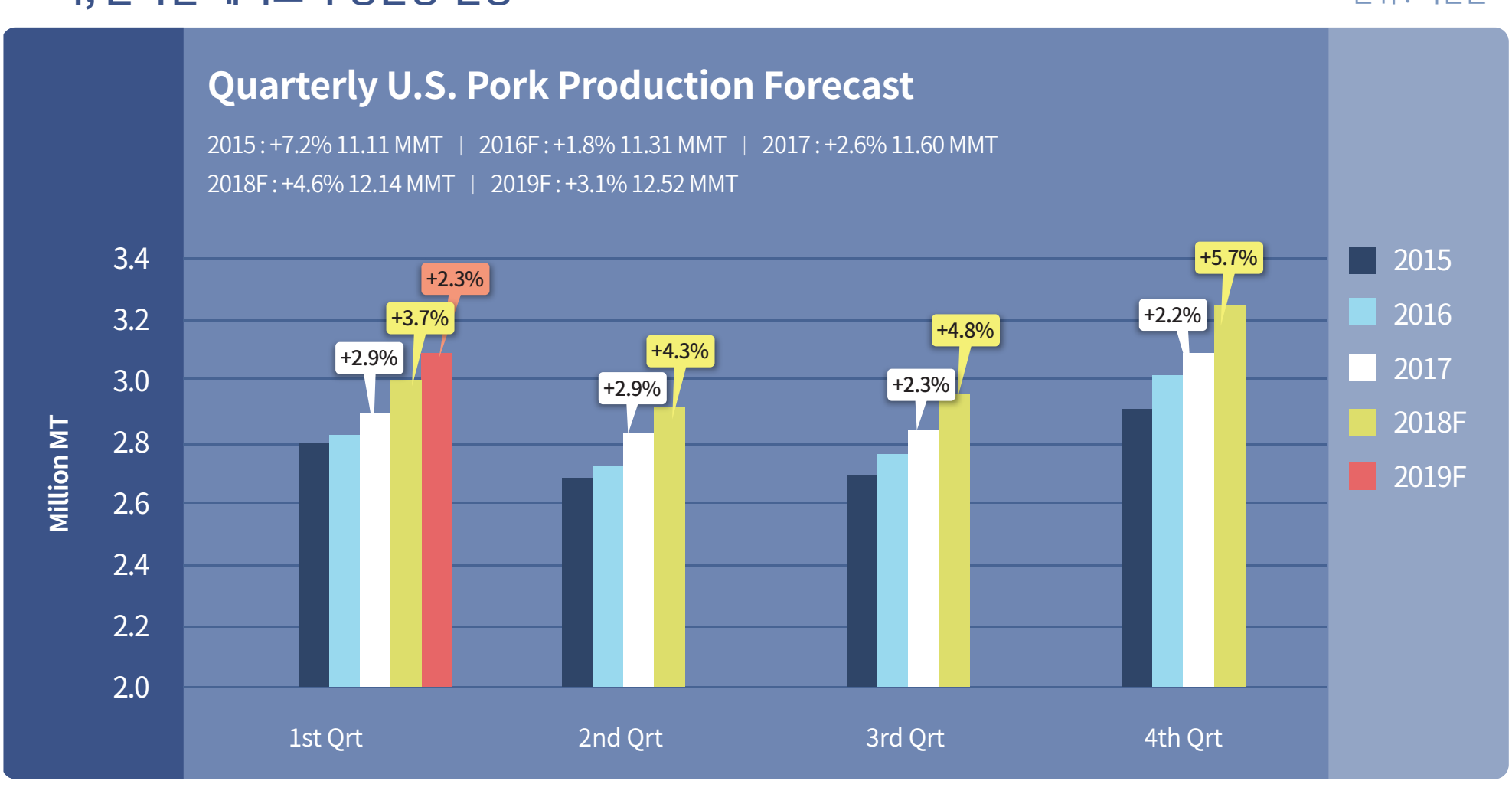

미국의 소고기 부위별 도매가격(USDA CHOICE GRADE)

아래 가격정보는 미국농무부(USDA)에서 발표하는 미국내 유통 평균 도매가격이므로 수출가격과는 차이가 있음을 참고하시기 바랍니다.

Unit; US $/kg, FOB Omaha

IMPS # 품목	4/14	4/21	4/28	4월평균	5/5	5/12
112A Ribeye Roll, boneless, light	16.62	16.38	17.34	16.78	18.56	18.85
114 Shoulder clod	4.40	4.45	4.49	4.41	4.73	4.79
116A Chuck Roll neck-off	6.28	6.25	6.30	6.31	6.43	6.47
120 Brisket, boneless	5.77	5.35	5.43	5.59	5.51	5.56
123A Short Rib	11.77	12.16	12.09	11.89	12.31	12.59
160 Round, bone-in	4.42	4.38	4.50	4.43	4.53	4.63
167A Knuckle, peeled	4.89	4.94	5.00	4.93	5.12	5.21
168 Top Inside Round	4.77	4.76	4.92	4.80	5.13	5.26
170 Gooseneck Round 18-33	4.13	4.08	4.23	4.12	4.33	4.40
180 Strip Loin, boneless. 1x1	14.04	14.16	15.73	14.42	16.96	18.14
184 Loin, top butt, boneless	7.26	7.22	7.50	7.30	7.72	8.05
189A Tenderloin trimmed heavy	19.14	19.16	20.03	19.62	21.40	21.96
193 Flank Steak	11.30	10.92	11.34	11.25	11.64	11.81
Primal cut, Rib	7.71	7.62	7.89	7.79	8.25	8.36
Primal cut, Arm Chuck	3.79	3.76	3.81	3.80	3.89	3.92
Primal cut, Round	3.64	3.65	3.71	3.67	3.81	3.90
Primal cut, Loin	6.23	6.23	6.64	6.38	7.05	7.28

Beef Chuck Roll

$/Kg

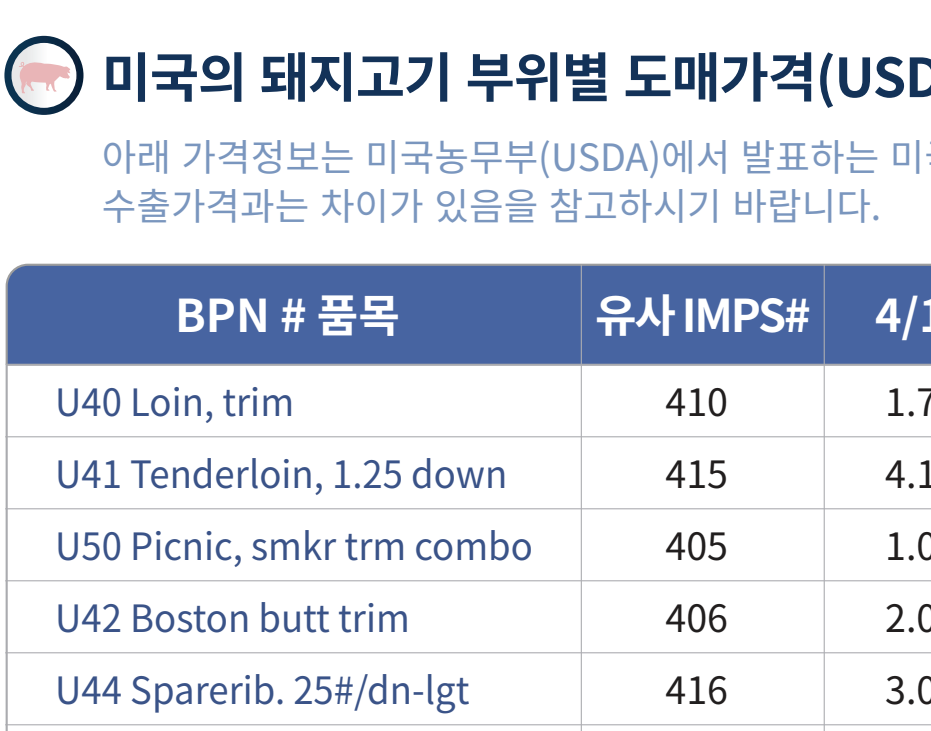

123A Short Rib

$/Kg

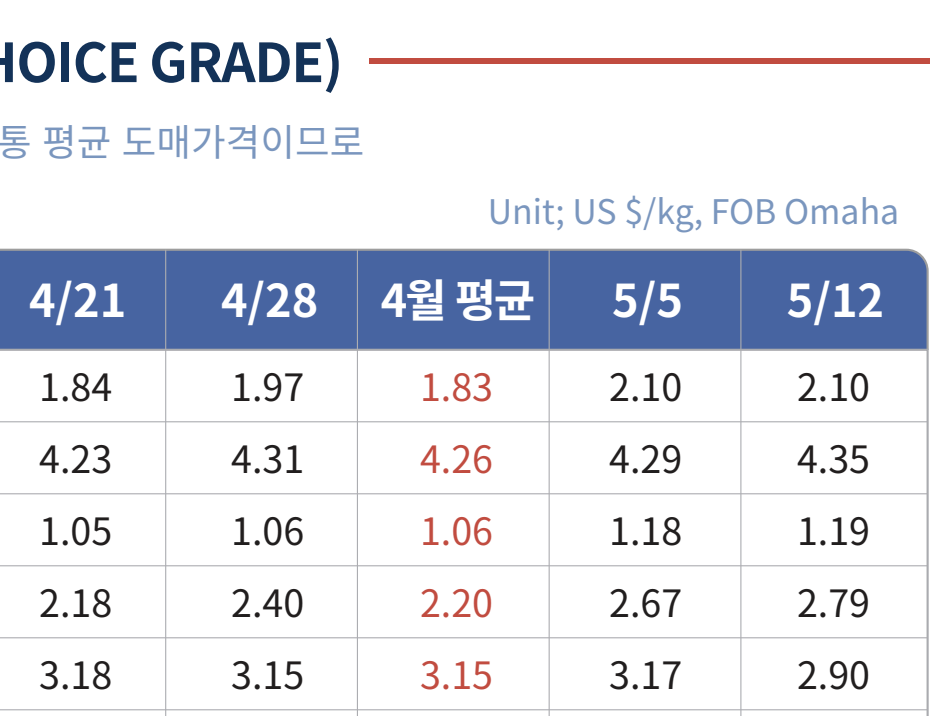

미국의 돼지고기 부위별 도매가격(USDA CHOICE GRADE)

아래 가격정보는 미국농무부(USDA)에서 발표하는 미국내 유통 평균 도매가격이므로 수출가격과는 차이가 있음을 참고하시기 바랍니다.

Unit; US $/kg, FOB Omaha

BPN # 품목	유사 IMPS#	4/14	4/21	4/28	4월 평균	5/5	5/12
U40 Loin, trim	410	1.75	1.84	1.97	1.83	2.10	2.10
U41 Tenderloin, 1.25 down	415	4.13	4.23	4.31	4.26	4.29	4.35
U50 Picnic, smkr trm combo	405	1.04	1.05	1.06	1.06	1.18	1.19
U42 Boston butt trim	406	2.08	2.18	2.40	2.20	2.67	2.79
U44 Sparerib. 25#/dn-lgt	416	3.09	3.18	3.15	3.15	3.17	2.90
U46 Ham, bone in trimmed	401	1.29	1.27	1.24	1.27	1.18	1.19
U48 Belly, skin-on, fresh	408	2.66	2.44	1.79	2.40	2.25	2.27
U54 Front Feet, Toes on	420	1.82	1.73	0.50	1.50	1.57	1.49
U51 Neck Bones	421	0.69	0.53	0.50	0.58	0.51	0.50
Cheek Meat, trimmed	N/A	1.69	1.68	1.73	1.71	1.66	1.58

CARCASS PRICE (지육가격)

Unit; US $/100kg, FOB Omaha

	4/14	4/21	4/28	4월 평균	5/5	5/12
Beef Carcass	416.06	418.00	429.86	421.80	442.51	447.28
Pork Carcass	145.84	150.11	150.00	149.77	152.59	158.82

소지육

$/100Kg

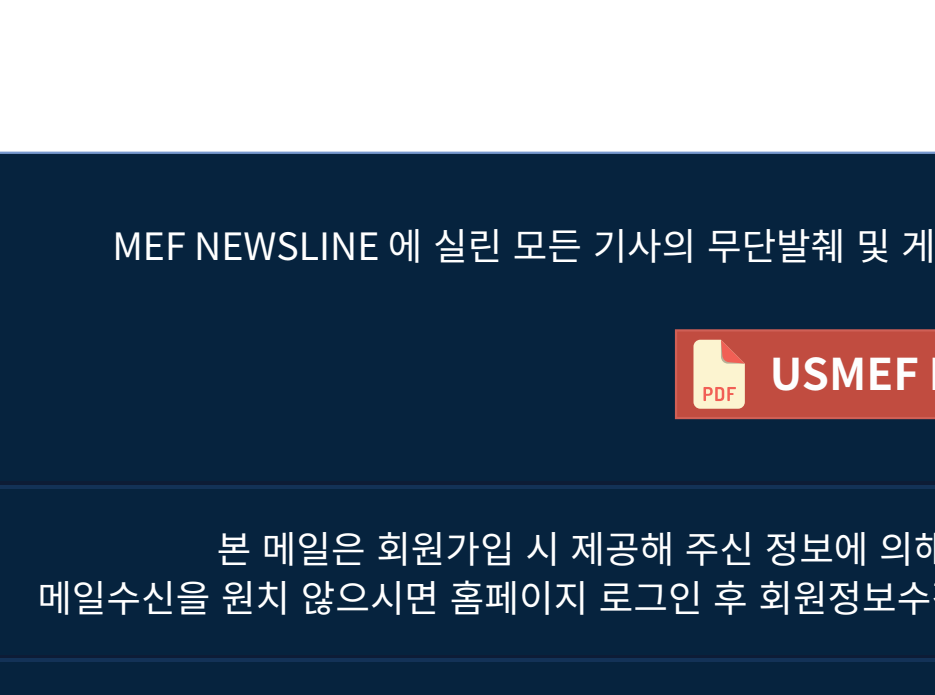

돼지지육

$/100Kg

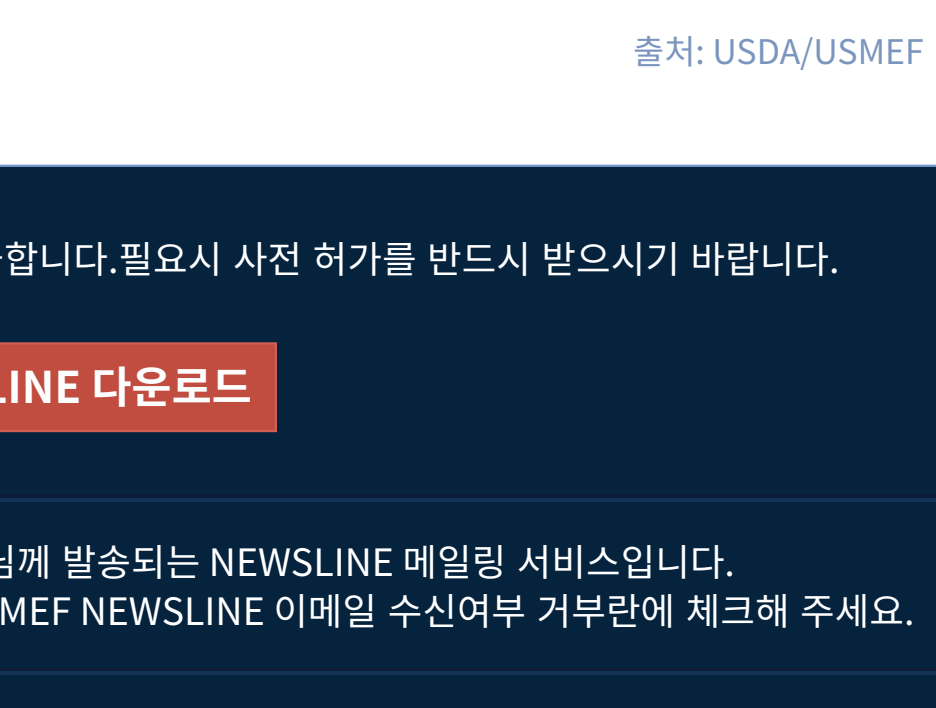

출처: USDA/USMEF

MEF NEWSLINE 에 실린 모든 기사의 무단발췌 및 게재를 금합니다.필요시 사전 허가를 반드시 받으시기 바랍니다.

USMEF NEWLINE 다운로드

본 메일은 회원가입 시 제공해 주신 정보에 의해 고객님께 발송되는 NEWSLINE 메일링 서비스입니다.
메일수신을 원치 않으시면 홈페이지 로그인 후 회원정보수정에서 MEF NEWSLINE 이메일 수신여부 거부란에 체크해 주세요.

미국육류수출협회
서울시 종로구 수송동 종로1길 42 이마빌딩 303호
COPYRIGHT ⓒ 2004 US MEAT EXPORT FEDERATION, LTD. ALL RIGHTS RESERVED.
KOREA OFFICE TEL 02.720.1894 | FAX 02.720.1896