MEF NEWSLINE

발행 : 미국육류수출협회 서울시 종로구 종로1길 42 이마빌딩 303호
TEL : 02-720-1894 | FAX : 02-720-1896

발행일
2019. 7. 10

USMEF NEWLINE 인쇄하기 인쇄 전용 PDF 파일을 다운로드하거나 바로 인쇄하실 수 있습니다.



All about U.S. Beef & Pork

소고기 시장 주간동향

컷아웃 $$$
$ 2.20 — $ 0.00
지난주 $2.20 · 1파운드당 가격

도축두수
57만 3,000두 ∨ 13.8 %
지난주 66만 5,000두 · 단위: 두

생산량
4억 5,470두 ∨ 13.5 %
지난주 5억 2,570만 · 단위: 파운드

생우 $$$
$ 111.17 ∧ $ 0.59
지난주 $110.58 · 100파운드당 가격

돼지고기 시장 주간동향

컷아웃 $$$
$ 0.73 ∨ $ 0.02
지난주 $0.75 · 1파운드당 가격

도축두수
207만 2,000두 ∨ 13.1 %
지난주 238만 4,000두 · 단위: 두

생산량
4억 4,220두 ∨ 13.4 %
지난주 5억 1,080만 · 단위: 파운드

생돈 $$$
$ 65.82 ∨ $ 2.36
지난주 $68.18 · 100파운드당 가격

미, 한국으로의 소고기 주간 수출량

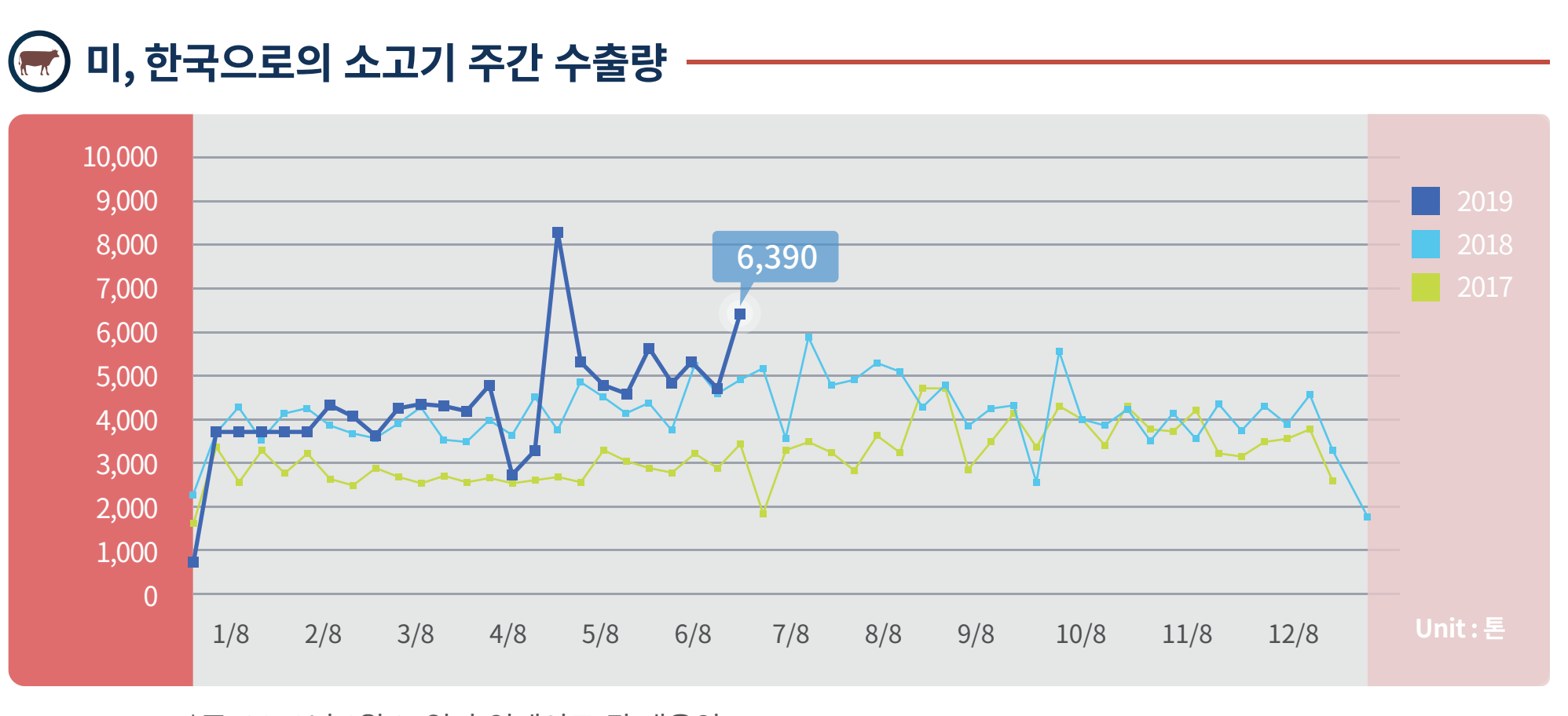

*주: 2019년 6월 27일자 업데이트 된 내용임
*2019년 1월 3일부터 2019년 6월 27일까지의 수출량은 총 107,982톤

출처: USDA FAS

미, 한국으로의 돼지고기 주간 수출량

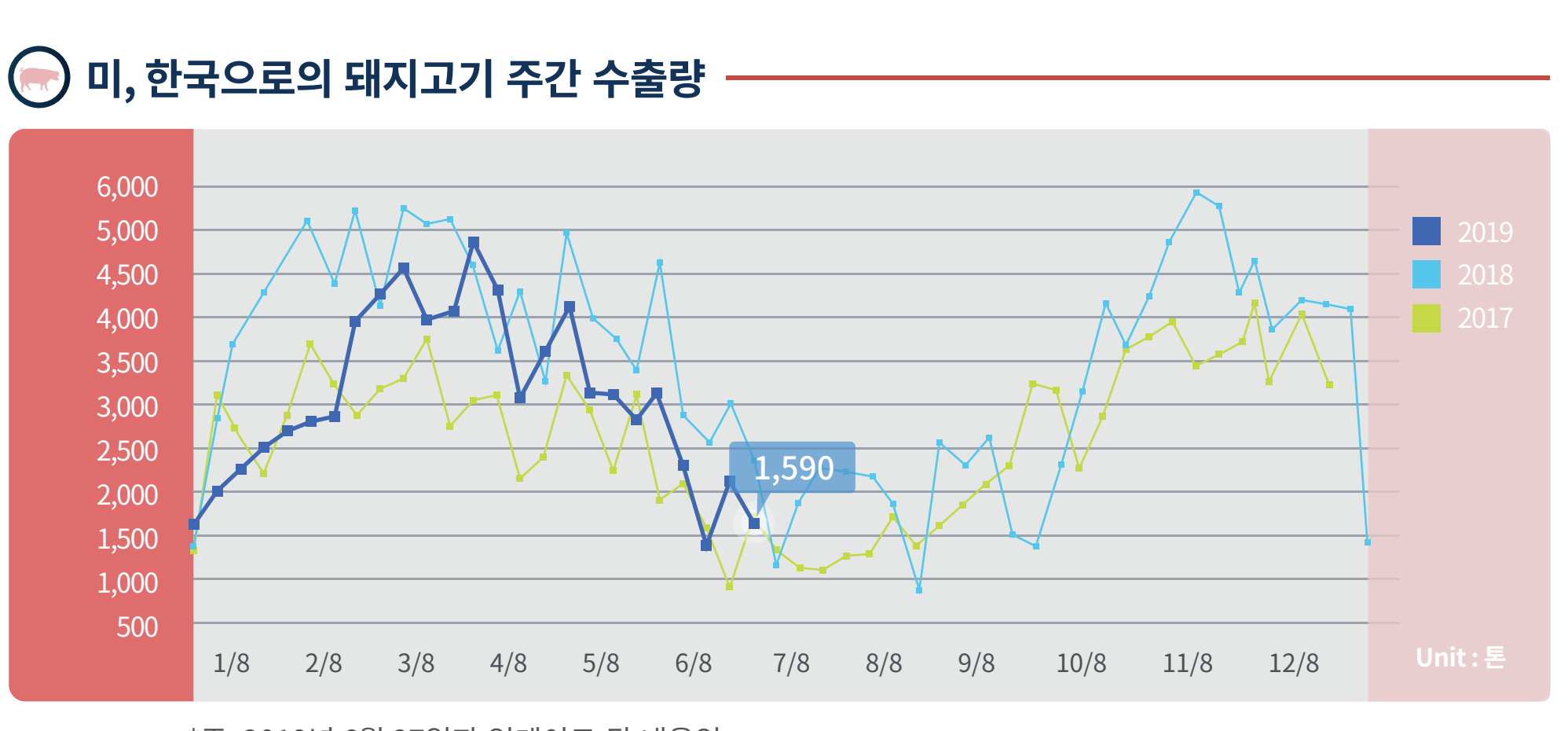

*주: 2019년 6월 27일자 업데이트 된 내용임
*2019년 1월 3일부터 2019년 6월 27일까지의 수출량은 총 82,660톤

출처: USDA FAS

미, 소고기 시장동향

지난주 컷아웃 가격은 전주 대비 큰 변동 없이 파운드당 2.20달러를 기록했다. 대분할 brisket만이 전주 대비 0.12달러 하락한 1.81달러를 기록했지만 그 외 다른 부위들의 가격은 모두 큰 변동이 없었다. 50CL 트리밍육의 가격은 최근의 내림세를 이어가며 전주 대비 0.01달러 하락해 0.93달러를 기록했다. Independence Day 휴일로 생산일이 적었던 지난주 소고기 생산량은 전주와 전년 대비 각각 13.5%와 1.3%씩 감소한 4억 5,470만 파운드를 기록했고 연중누계로는 전년 대비 0.1% 증가했다. 주간도축두수는 전주 대비로는 13.8% 감소했지만 전년 대비로는 0.5% 증가한 57만 3,000두를 기록했고 연중누계로는 전년 대비 1.2% 증가했다. 생체중량은 전주 대비로는 3파운드 증가했으나 전년 대비로는 19파운드 감소한 1,314파운드를 기록했다. 도체중량은 전주 대비로는 3파운드 증가했으나 전년 대비로는 15파운드 감소한 795파운드를 기록했다. 생우의 현금가격은 전주 대비 0.59달러 올라 거세우 기준, 100파운드당 111.17달러에 거래되었다. 선물가격은 8월물($107.00, +$2.65), 10월물($108.08, +$2.65), 12월물($112.33)의 가격추이를 보였다. 6월 21일부터 27일까지 미국의 소고기 수출량은 전주 대비 6% 증가한 17,700톤을 기록했고 그 중 한국으로의 수출량은 6,390톤으로 집계되었다.

소고기 컷아웃 주간 가격

달러/파운드

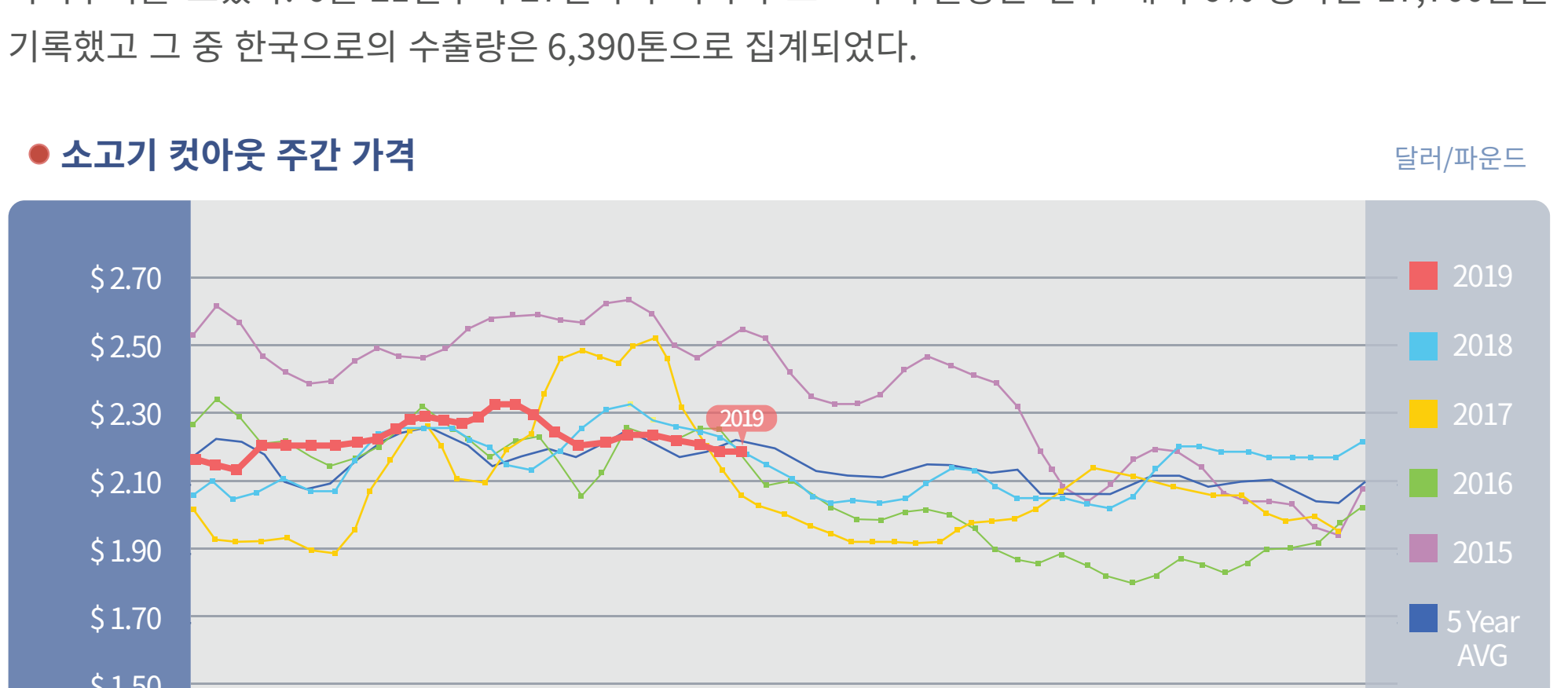

소고기 대분할육 가격

달러/파운드

Beef	Choice cutout	Select cutout	CHOICE Rib	Chuck	Round	Loin	Brisket	Short Plate	Flank	50CL
7/6/2018	2.10	1.99	3.29	1.65	1.61	3.01	1.68	1.54	1.21	0.62
7/5/2019	2.19	1.95	3.60	1.77	1.68	2.97	1.81	1.66	1.33	0.93
전 년 대비	5%	-2%	9%	8%	4%	-1%	7%	8%	10%	49%

미, 돼지고기 시장동향

지난주 돼지고기 컷아웃 가격은 지난 5월말부터 이어온 내림세를 지속하며 전주 대비 0.02달러 하락해 파운드당 0.73달러를 기록했다. 전주 대비 변동 없었던 picnic을 제외하고 다른 부위들의 가격은 모두 하락했다. 대분할 belly는 이번주 올해 들어 2번째로 파운드당 1.00달러를 밑돌았다. 보통 5월부터 7월까지 가격상승을 기록하며 7월말 최고가를 보였던 예년과는 달리, 올해는 3월과 4월에 걸쳐 belly가격이 상승했고 이후 하락세를 이어가고 있다. 4주째 하락세를 기록한 heavy bone-in ham과 전주 대비 0.11달러 하락한 rollout ham등에 대분할 ham도 전주 대비 0.03달러 하락했다. Independence Day 휴일로 생산일이 적었던 지난주 돼지고기 생산량은 전주 대비로는 13.4% 감소했지만 전년 대비로는 7.3% 증가한 4억 4,220만 파운드를 기록했고 연중누계로는 전년 대비 3.9% 증가했다. 주간도축두수는 전주 대비로는 13.1% 감소했지만 전년 대비로는 4.4% 증가한 207만 2,000두를 기록했고 연중누계로는 전년 대비 3.2% 증가했다. 생체중량은 전주 대비로는 1파운드 감소했지만 전년 대비로는 7파운드 증가한 285파운드를 기록했다. 도체중량은 전주 대비로는 변동이 없었지만 전년 대비로는 6파운드 증가한 214파운드를 기록했다. 생돈의 현금가격은 전주 대비 2.36달러 하락하며 100파운드당 65.82달러에 거래되었다. 선물가격은 7월물($72.13, +$0.03), 8월물($77.05, +$1.05), 10월물($70.08, -$0.42), 12월물($70.00, -$1.15)의 가격추이를 보였다. 6월 21일부터 27일까지 미국의 돼지고기 수출량은 전주 대비 변동 없이 27,000톤을 기록했고 그 중 한국으로의 수출량은 1,590톤으로 집계되었다.

돼지고기 컷아웃 주간 가격

달러/파운드

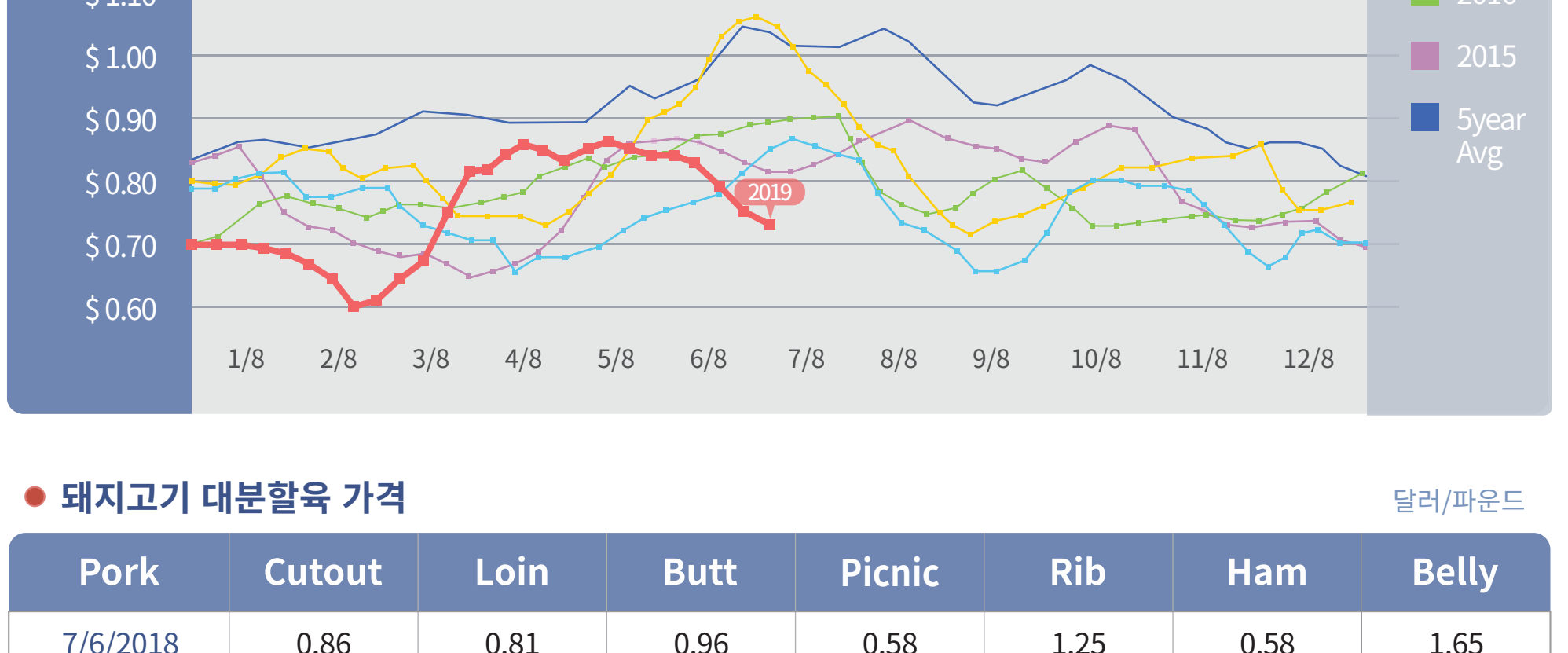

돼지고기 대분할육 가격

달러/파운드

Pork	Cutout	Loin	Butt	Picnic	Rib	Ham	Belly
7/6/2018	0.86	0.81	0.96	0.58	1.25	0.58	1.65
7/5/2019	0.73	0.75	0.92	0.56	1.07	0.60	0.98
전 년 대비	-15%	-8%	-4%	-4%	-15%	3%	-41%

미, 목초지 및 방목지 사육환경 현황

올해 미국 농작물 파종에 가장 큰 장애물이 되고 있는 많은 강수량이 오히려 미국면적의 대부분을 차지하고 있는 목초지와 방목지 사육 조건에는 많은 도움을 주고 있다. 미국농업통계청(NASS)에 따르면 상반기를 마친 현 시점에서, 미국내 목초지와 방목지 가운데 약 69%가 좋은(Good) 혹은 매우 좋은(Excellent) 등급에 해당하는 것으로 나타나, 6월 기준으로 최근 10년 동안 유례없이 높은 비율을 기록했다. 이는 미국 육우암소의 약 96%가, '전체 면적 중 40% 이상이 좋은(Good) 혹은 매우 좋은(Excellent) 수준의 비옥한 조건을 갖춘 주(state)'에서 사육되고 있다는 의미이다. 보통 무더운 날씨가 이어지는 여름철에는 좋은(Good) 혹은 매우 좋은(Excellent) 수준의 목초지 비율이 하락하는데, 올해에는 풍부한 강수량으로 인해 크게 영향을 받지 않고 있다. 단, 일부 주(state)만이 6월에 사육조건이 나빠졌는데, 오하이오(Ohio)주는 홍수로 인해 어려움을 겪고 있고, 뉴 멕시코(New Mexico)주는 면적의 26%가 좋지 못한(Poor) 수준을, 약 14%가 매우 좋지 못한(Very Poor) 수준을 보이면서, 유일하게 '전체 면적 중 40% 이상 좋지 못한(Poor) 혹은 매우 좋지 못한(Very Poor) 수준'을 기록했다. 하지만, 1년전에는 18%가 매우 좋지 못한(very poor) 등급을, 48%가 좋지 못한(poor) 등급을 기록했던 것에 비하면 사육조건이 향상되었다. 이처럼 2018년에는 전체 육우암소의 약 21%가 척박한 환경에서 사육되었지만, 2019년에는 그 비중이 약 1.5%로 감소했다. 또한, 2018년에는 육우암소의 64%만이 좋은(Good) 혹은 매우 좋은(Excellent) 환경에서 사육되었다면, 2019년에는 그 비율이 약 96%까지 증가했다.

목초지 및 방목지 사육 조건, 좋지 못한(poor) - 매우 좋지 못한(very poor) 수준 비율

단위 : 퍼센트

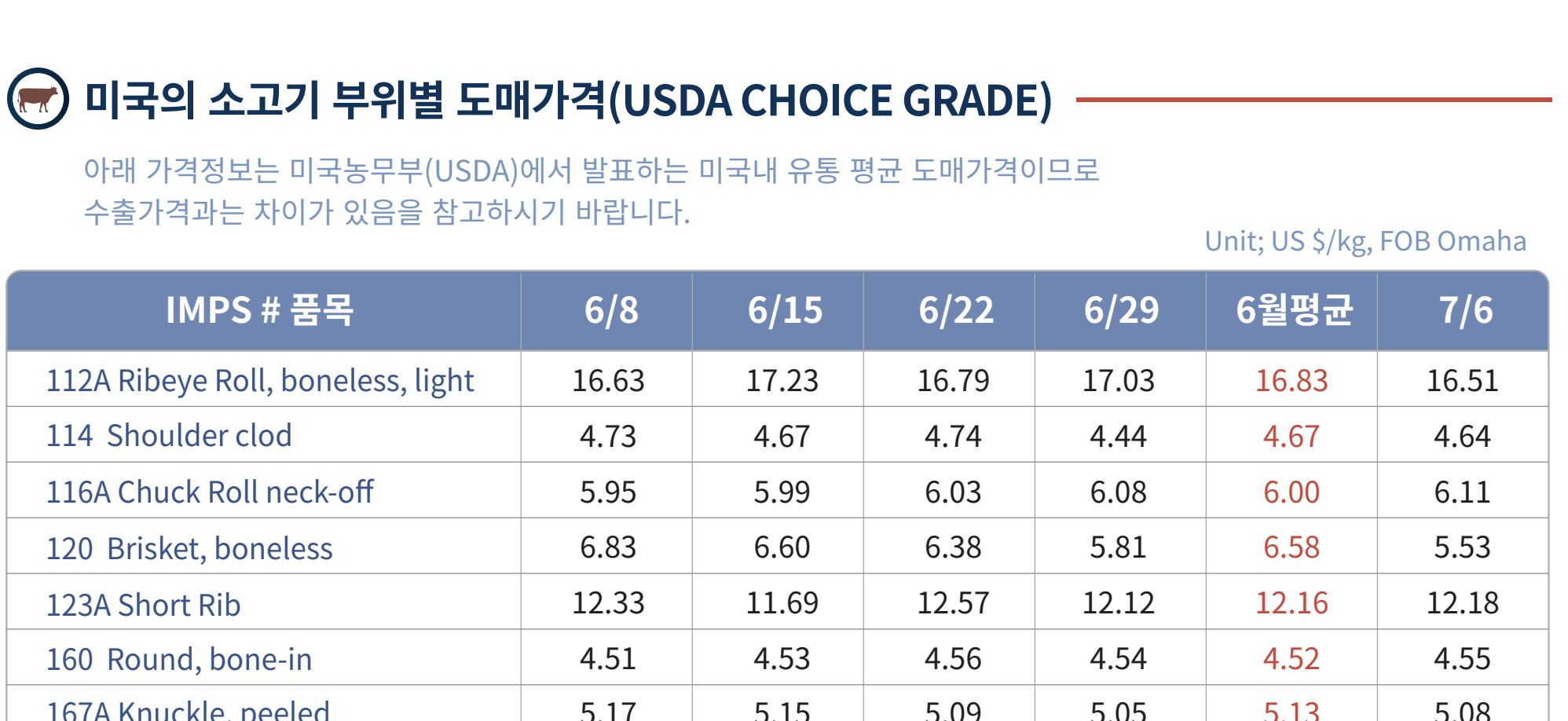

미국의 소고기 부위별 도매가격(USDA CHOICE GRADE)

아래 가격정보는 미국농무부(USDA)에서 발표하는 미국내 유통 평균 도매가격이므로 수출가격과는 차이가 있음을 참고하시기 바랍니다.

Unit; US $/kg, FOB Omaha

IMPS # 품목	6/8	6/15	6/22	6/29	6월평균	7/6
112A Ribeye Roll, boneless, light	16.63	17.23	16.79	17.03	16.83	16.51
114 Shoulder clod	4.73	4.67	4.74	4.44	4.67	4.64
116A Chuck Roll neck-off	5.95	5.99	6.03	6.08	6.00	6.11
120 Brisket, boneless	6.83	6.60	6.38	5.81	6.58	5.53
123A Short Rib	12.33	11.69	12.57	12.12	12.16	12.18
160 Round, bone-in	4.51	4.53	4.56	4.54	4.52	4.55
167A Knuckle, peeled	5.17	5.15	5.09	5.05	5.13	5.08
168 Top Inside Round	4.59	4.74	4.72	4.82	4.70	4.51
170 Gooseneck Round 18-33	4.37	4.48	4.38	4.36	4.38	4.38
180 Strip Loin, boneless. 1x1	14.21	14.15	14.06	8.60	13.19	8.31
184 Loin, top butt, boneless	7.02	7.06	7.00	5.71	6.75	5.50
189A Tenderloin trimmed heavy	21.30	21.05	21.30	18.02	20.59	18.25
193 Flank Steak	12.26	12.13	12.33	9.77	11.73	9.73
Primal cut, Rib	7.94	7.97	7.90	7.87	7.92	7.91
Primal cut, Arm Chuck	3.85	3.86	3.87	3.87	3.86	3.90
Primal cut, Round	3.68	3.72	3.70	3.72	3.71	3.69
Primal cut, Loin	6.74	6.66	6.61	6.53	6.66	6.53

Beef Chuck Roll

$/Kg

123A Short Rib

$/Kg

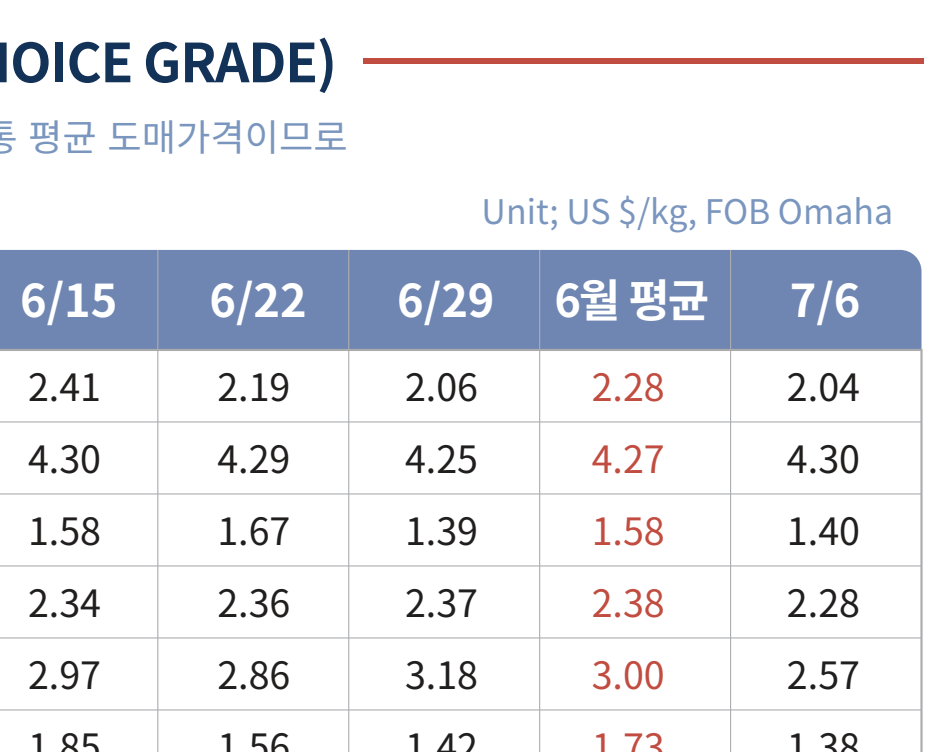

미국의 돼지고기 부위별 도매가격(USDA CHOICE GRADE)

아래 가격정보는 미국농무부(USDA)에서 발표하는 미국내 유통 평균 도매가격이므로 수출가격과는 차이가 있음을 참고하시기 바랍니다.

Unit; US $/kg, FOB Omaha

BPN # 품목	유사 IMPS#	6/8	6/15	6/22	6/29	6월 평균	7/6
U40 Loin, trim	410	2.42	2.41	2.19	2.06	2.28	2.04
U41 Tenderloin, 1.25 down	415	4.21	4.30	4.29	4.25	4.27	4.30
U50 Picnic, smkr trm combo	405	1.67	1.58	1.67	1.39	1.58	1.40
U42 Boston butt trim	406	2.37	2.34	2.36	2.37	2.38	2.28
U44 Sparerib. 25#/dn-lgt	416	2.94	2.97	2.86	3.18	3.00	2.57
U46 Ham, bone in trimmed	401	1.92	1.85	1.56	1.42	1.73	1.38
U48 Belly, skin-on, fresh	408	2.74	2.61	2.67	2.52	2.70	2.62
U54 Front Feet, Toes on	420	1.94	1.29	1.23	1.09	1.31	0.91
U51 Neck Bones	421	0.62	0.63	0.56	0.68	0.62	0.70
Cheek Meat, trimmed	N/A	2.30	2.45	2.37	2.27	2.37	2.16

CARCASS PRICE (지육가격)

Unit; US $/100kg, FOB Omaha

	6/8	6/15	6/22	6/29	6월 평균	7/6
Beef Carcass	427.22	425.52	422.42	417.05	424.08	416.28
Pork Carcass	183.90	183.28	174.24	164.96	178.12	160.14

소지육

$/100Kg

돼지지육

$/100Kg

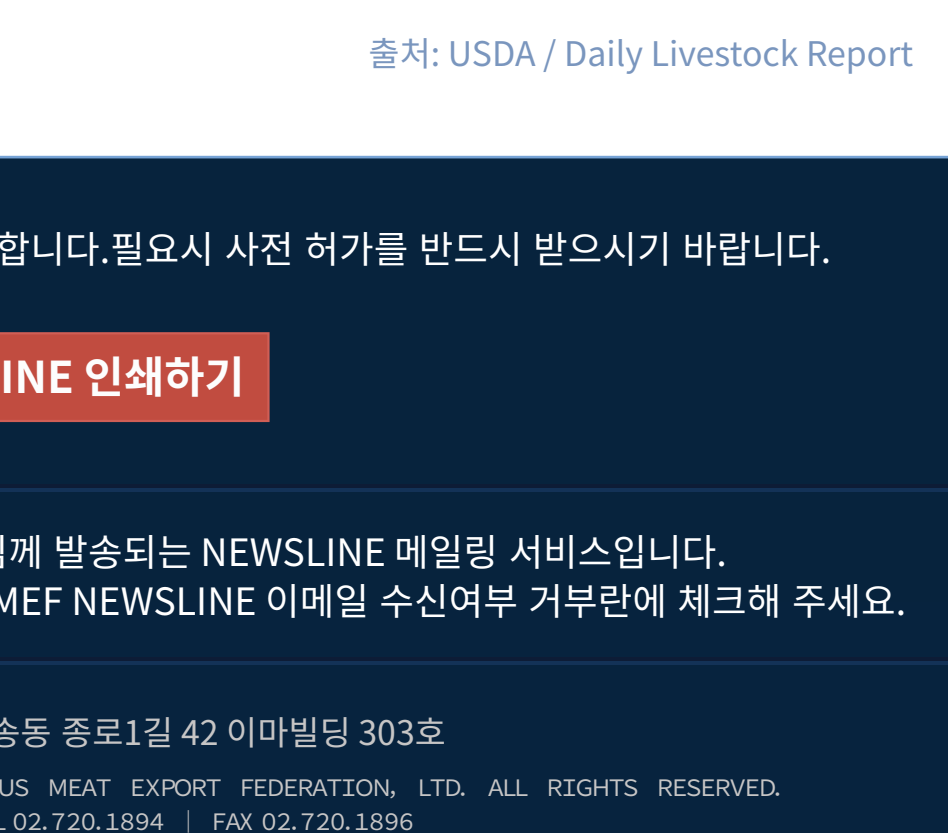

출처: USDA / Daily Livestock Report

MEF NEWSLINE 에 실린 모든 기사의 무단발췌 및 게재를 금합니다.필요시 사전 허가를 반드시 받으시기 바랍니다.

USMEF NEWLINE 인쇄하기

본 메일은 회원가입 시 제공해 주신 정보에 의해 고객님께 발송되는 NEWSLINE 메일링 서비스입니다.
메일수신을 원치 않으시면 홈페이지 로그인 후 회원정보수정에서 MEF NEWSLINE 이메일 수신여부 거부란에 체크해 주세요.

미국육류수출협회

서울시 종로구 수송동 종로1길 42 이마빌딩 303호

COPYRIGHT(C)2004 US MEAT EXPORT FEDERATION, LTD. ALL RIGHTS RESERVED.

KOREA OFFICE TEL 02.720.1894 | FAX 02.720.1896