제835호

MEF NEWSLINE

발행: 미국육류수출협회 서울 종로구 수송동 146-1 이마빌딩 303호
TEL:(02)720-1894 FAX:(02)720-1896

MEF NEWSLINE 에 실린 모든 기사의 무단발췌 및 게재를 금합니다.
필요시 사전 허가를 반드시 받으시기 바랍니다.

2014년8월20일

〈미, 한국으로의 소고기 주간 수출량〉

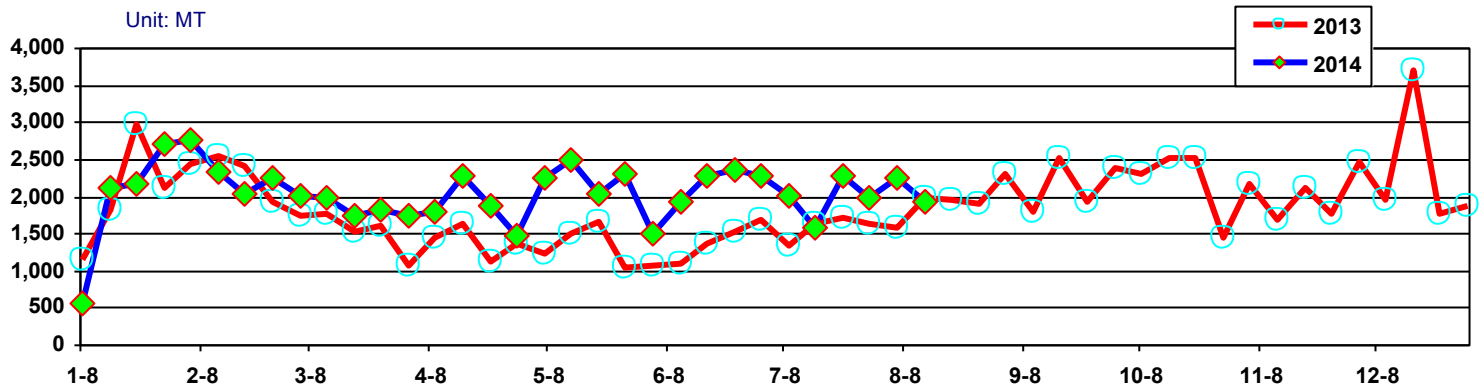

*주: 2014년 8월7일자 업데이트 된 내용임
*2014년 1월1일부터 2014년 8월7일까지의 수출량은 총65,232톤

출처: USDA FAS

〈미국 농무부 세계농산물 수급전망 보고서〉

2014년 8월 13일 발표된 USDA WASDE(미국 농무부 세계농산물수급전망) 보고서에 따르면 2014년 미국산 소고기와 돼지고기의 예상 생산량이 조금씩 조정되었는데, 올해 소고기 생산량은 4.5%, 내년에는 1% 각각 감소할 것으로 전망하였다. 돼지고기 생산량은 올해 1.8% 감소, 내년에는 2% 증가할 것으로 전망하였다. 돼지고기 수출량은 올해와 내년에 각각 1.5%씩 증가할 것이라고 기존 예상치 보다 높여 발표하였다. 소고기 수출량은 올해 1% 증가할 것이라 전망하였으나 내년에는 공급부족으로 4% 감소할 것으로 전망하였다. 이전 발표자료에서는 올해 소고기와 돼지고기 수출량을 공급부족으로 인해 모두 감소할 것이라 전망 하였으나, 현재는 수출수요가 매우 강하다고 인지하고 있다.

출처 : USDA FAS

〈미국 돼지고기 시장〉

지난 주 평균 돼지고기 대분할육 가격은 $1.16/lb으로, 전주 대비 8% 하락하였으나 여전히 전년 동기대비 12% 상승하였다. 이번 7월 중순 자료와 비교해서 삼겹살과 뒷다리 가격의 하락이 가장 컸고 전체 지육 가격이 하락세를 보였다. 냉동 삼겹살의 재고는 이미 높은 편이고 러시아의 수입금지는 뒷다리에 대해 추가적인 가격 하락요인으로 작용했다. 돼지 대분할육 가격이 최고치를 기록한 후 상대적으로 가격 상승이 느렸던 뒷다리 가격은 대분할육이 최고가를 기록하고 나서 2주후 최고가로 올랐으며 그 이후 뒷다리 가격은 급격히 떨어졌다. 러시아의 수입금지가 발표 되었을 때 이미 미국 돼지고기 시장은 이미 계절적으로 하락세를 보이고 있었다. 그럼에도 불구하고 러시아의 수입금지 발표는 발표시기 때까지 러시아가 뒷다리 부위 수입을 많이 했었기 때문에 명백하게 시장에 부정적인 영향을 미쳤다. 아래 차트를 보면 시장은 급격히 하락세를 보이며 최저치를 기록했던 5월 이전 4월 첫째주 기록이 형성된 후의 상황과 유사하게 흐르고 있다. 그러나 이번에는 미국 노동절(9월1일) 물량 구매가 끝남과 더불어 계절적인 영향도 미쳐서 올해 남은 기간에는 전반적으로 더 낮은 가격이 유지될 것이며 근시일 내에 미국내 수요가 크게 늘지는 않을 것으로 전망된다.

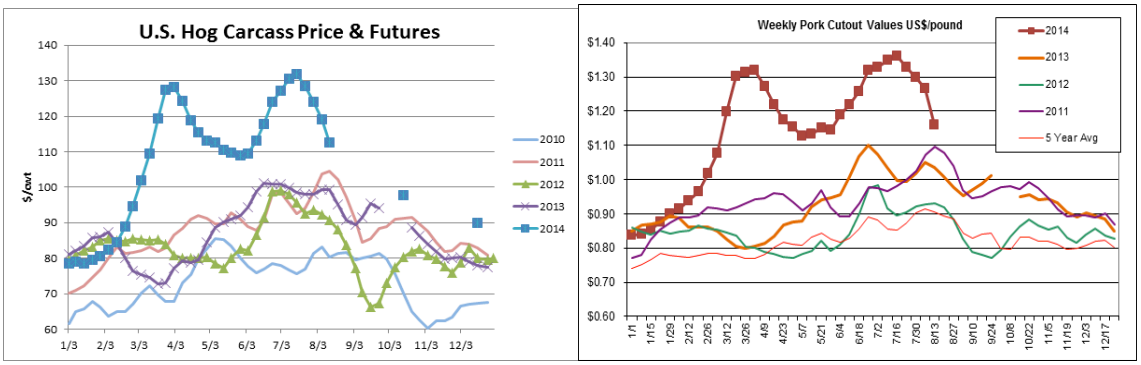

출처 : USDA FAS

〈미국 서부 항만 파업 관련〉

해운 업계 관계자들은 서부지역 국제항만노조(ILWU)와 북서 태평양 곡물업자 협회(PNGHA)가 지난주에 잠정적인 합의에 이르렀고 이것이 서부지역 국제항만노조(ILWU)와 태평양 해운협회(PMA) 사이의 계약 협상에 긍정적인 영향을 미칠 것이라 기대하고 있다. 지난 5월 중순 시작된 ILWU와 PMA 협상은 캘리포니아, 오레곤, 워싱턴 주의 29개 항구에 영향을 미친다. 지난 계약은 7월1일 만료되었으나 양측은 협상이 끝날 때까지 항구들을 운영하기로 하였다. 두 협상이 완전히 따로 논의되는 가운데, 정부의 중재를 받은 ILWU와 PNGHA의 회의는 ILWU와 PMA의 협상에 걸림돌이 되어 왔다.

출처 : Journal of Commerce

미국의 소고기 부위별 도매가격(USDA CHOICE GRADE) (Unit; US $/kg, FOB Omaha)

*** 아래 가격정보는 미국농무부(USDA)에서 발표하는 미국내 유통 평균 도매가격이므로 수출가격과는 차이가 있음을 참고하시기 바랍니다.**

IMPS # 품목	7/19	7/26	**7월평균**	8/2	8/9	8/16
112A Ribeye Roll, boneless, light	15.91	15.27	**16.90**	15.79	15.60	15.77
114 Shoulder clod	5.65	5.81	**5.84**	6.21	6.08	5.76
115 Chuck Square cut 2piece,	6.24	6.06	**6.16**	5.76	6.70	6.63
116A Chuck Roll neck-off	6.68	6.99	**6.75**	7.55	7.48	7.16
120 Brisket, boneless	6.99	6.75	**7.07**	6.72	6.69	6.67
123A Short Rib	11.65	11.80	**11.68**	11.93	12.11	11.97
160 Round, bone-in	5.94	6.09	**5.79**	7.11	7.01	6.65
167A Knuckle, peeled	6.81	7.33	**6.68**	8.26	8.50	8.20
168 Top Inside Round	6.03	6.82	**6.10**	8.03	7.93	7.44
170 Gooseneck Round 18-33	5.46	5.78	**5.51**	6.24	6.26	6.18
180 Strip Loin, boneless. 1x1	13.14	13.05	**13.37**	13.01	12.91	12.82
184 Loin, top butt, boneless	8.99	8.66	**9.03**	8.52	8.22	7.42
189A Tenderloin trimmed heavy	22.28	22.22	**22.43**	22.62	22.51	22.88
193 Flank Steak	13.45	13.09	**13.39**	12.53	11.84	11.87
Primal cut, Rib	7.92	7.59	**8.06**	7.77	7.75	7.66
Primal cut, Arm Chuck	4.68	4.85	**4.68**	5.02	4.99	4.90
Primal cut, Round	4.76	5.14	**4.72**	5.62	5.77	5.58
Primal cut, Loin	7.14	7.01	**7.15**	7.04	6.95	6.86
Feet, nail off, small box	1.16	1.28	**1.17**	-	-	-
Oxtail, selected, small box	7.37	8.54	**7.49**	8.80	-	-
TRIPE, scalded, edible	2.07	-	**2.05**	-	-	-

미국의 돼지고기 부위별 도매가격

(Unit; US $/kg, FOB Omaha)

BPN# 품목	유사 IMPS#	7/19	7/26	**7월평균**	8/2	8/9	8/16
U40 Loin, trim	410	3.77	3.76	**3.66**	3.71	3.55	3.41
U41 Tenderloin, 1.25 down	415	6.26	6.39	**6.34**	6.25	6.25	6.17
U50 Picnic, smkr trm	405	2.58	2.64	**2.49**	2.69	2.59	2.53
U42 Boston butt trim	406	3.86	3.85	**3.86**	3.76	3.64	3.51
U44 Sparerib. 25#/dn-lgt	416	4.14	4.27	**4.16**	4.08	4.07	4.04
U46 Ham, bone in trimmed	401	3.12	3.11	**3.09**	3.13	3.15	3.15
U48 Belly, skin-on, fresh	408	-	-	**3.78**	3.87	3.30	3.15
U54 Front Feet, Toes on	420	1.94	1.95	**1.93**	1.89	1.89	1.89
U51 Neck Bones	421	1.30	1.30	**1.26**	1.32	0.90	1.00
Cheek Meat, trimmed	N/A	3.67	3.85	**3.48**	3.76	3.57	3.43

*위의 '유사IMPS#'는 각 품목과 IMPS#가 일치하지는 않으나 독자들의 업무상 참조를 위해 포함.

소지육 $/100Kg

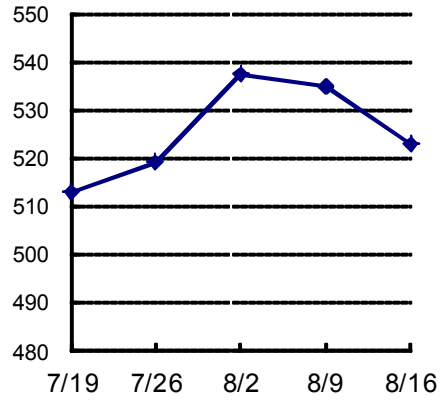

생우 $/100Kg

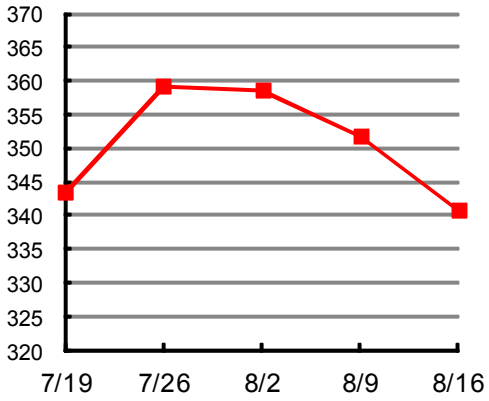

돼지지육 $/100Kg

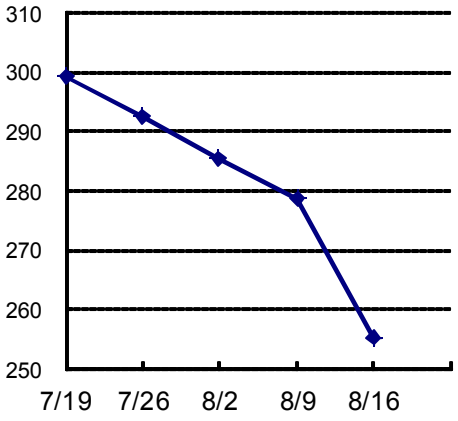

생돈 $/100Kg

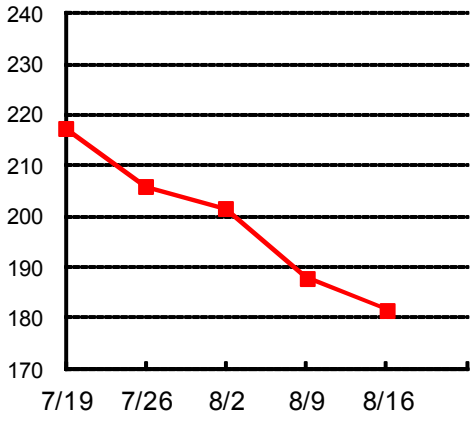

Beef Chuck Roll $/Kg

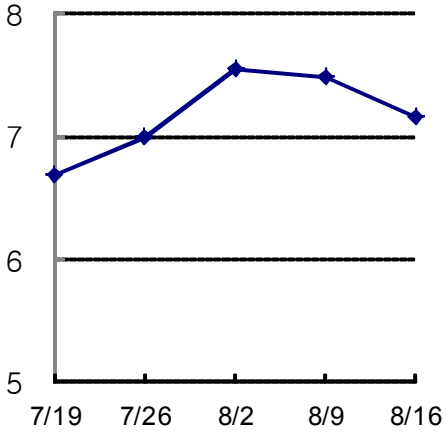

123A Short Rib $/Kg

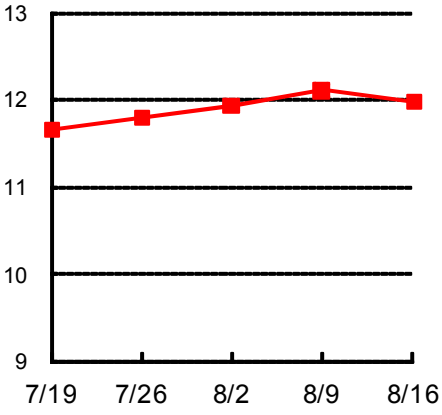

CARCASS PRICE(지육가격)

(Unit; US $/100kg, FOB Omaha)

	7/19	7/26	**7월평균**	8/2	8/9	8/16
Beef Carcass	512.84	519.18	**514.36**	537.37	534.80	522.90
Pork Carcass	299.44	292.40	**295.22**	285.41	278.74	255.20

Live Cattle and Live Hog Price(생우 및 생돈가격)

(Unit; US $/100kg)

	7/19	7/26	**7월평균**	8/2	8/9	8/16
Live Cattle	343.31	359.17	**347.71**	358.53	351.82	340.82
Live Hog	217.16	205.70	**215.66**	201.43	187.90	181.87