MEF NEWSLINE

발행 : 미국육류수출협회 서울시 종로구 종로1길 42 이마빌딩 301호
TEL : 02-720-1894 | FAX : 02-720-1896

발행일자 2019. 2. 27.

USMEF NEWSLINE 다운로드 본 뉴스레터은 PDF 형태로 볼 수 있으며 누구나 열람이 가능합니다.

미국 소고기/돼지고기 시장 주간동향 VS 한국 소고기/돼지고기

전국평	$2.18	$0.02↓	전국평	$0.60	$0.04↓
	1월 2주	지난주 대비		1월 2주	지난주 대비
도축두수	57만 7,000두	3.2%	도축두수	251만 2,000두	0.2%
	2019년 1월 3일부터 2019년 1월 12일까지의 수출량은 **19,265톤**				
생산량	4억 7,460만	3.0%	생산량	9억 3,790만	0.0%
	1월 - 11월	작년 대비 증감률		1월 - 11월	작년 대비 증감률
생산	$124.97	$0.23↓	생산	$46.76	$1.23↓
	2018년도 1월 - 11월	작년 대비		2018년도 1월 - 11월	작년 대비

㎡ 미, 한국으로의 소고기 주간 수출량

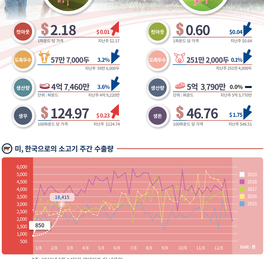

*주: 2019년 2월 14일자 업데이트 된 내용임
*2019년 1월 3일부터 2019년 1월 12일까지의 수출량은 19,265톤
출처: USDA FAS

미국향 연간운송 1월10일~2월14일까지 수출량은 전 월(1월 1일 ~1월 10일) 수출량은 850톤, 1월 10일 ~ 2월 14일 수출량은 18,415톤

㎡ 미, 한국으로의 돼지고기 주간 수출량

*주: 2019년 2월 14일자 업데이트 된 내용임
*2019년 1월 3일부터 2019년 2월 14일까지의 수출량은 19,934톤
출처: USDA FAS

미국향 연간운송 1월10일~2월14일까지 수출량은 전 월(1월 1일 ~1월 10일) 수출량은 1,641톤, 1월 10일 ~ 2월 14일 수출량은 18,293톤

㎡ 미, 소고기 시장동향

지난주 소고기 전반적 가격은 전주 대비 소폭 상승하여 0.01달러 오른 2.18달러를 기록했다. 대분할 ribeye loin의 가격상승폭이 chuck의 가격하락폭을 상쇄하여 전체 쇠약모가격에는 큰 변화가 없었다. 보통 3월초부터 생산하게 상승세를 기록하는 chuck 쇠단은 올해에도 연초부터 내림세를 이어오고 있고 chuck shoulder clod은 전주 대비 하락하는 등, 대분할 chuck은 전주 대비 0.03달러 하락한 1.71달러를 기록했다. SOCL 트리밍육의 가격은 최근에 오름세를 이어가게 전주 대비 0.04달러 상승한 0.69달러를 기록했다. 지난주 소고기 생산량은 전주 대비보다 3.6% 감소했으나 전년 대비로는 0.6% 증가한 4억 7,460만 파운드를 기록했고 연중누계로는 전년 대비 1.5% 감소했다. 주간도축두수는 전주 대비보다 3.2% 감소했으나 전년 대비로는 0.1% 증가한 57만 7,000두를 기록했고 연중누계로는 전년 대비 0.2% 감소했다. 생체중은 전주 대비보다 5파운드 감소했으나 전년 대비로는 2파운드 증가한 1,368파운드를 기록했다. 도체중량은 전주와 전년 대비 각각 2파운드씩 1파운드씩 감소한 822파운드를 기록했다. 생우의 현금가격은 상승세를 이어가며 전주 대비 0.23달러 올라 가격수준은 124.97달러, 100파운드당 124.97달러에 거래되었다. 생돈가격은 상승세를 2월째(127.63, +51.00), 생돈(93.126.60, +51.42), 탈골(119.25, +51.17)까지 가격주춤이 보였다.

㎡ 소고기 쟛어온 주간 가격

달러/파운드

㎡ 소고기 대분할육 가격

달러/파운드

Beef	Choice Cutout	Select Cutout	Rib	Chuck	Round	Loin	Brisket	Short Plate	Flank	50CL
	C o i c e C u t									
2/22/2018	2.17	2.11	3.46	1.79	1.76	2.85	1.88	1.54	1.22	0.83
2/23/2019	2.18	2.12	3.61	1.71	1.77	2.90	1.89	1.59	1.15	0.69
전 년 대비	1%	1%	5%	-4%	1%	2%	1%	3%	-5%	-17%

㎡, 돼지고기 시장동향

지난주 돼지고기 전반적 가격은 기록적인 생산량증가추이에 내림세를 이어가 전주 대비 0.04달러 하락해 파운드당 0.60달러를 기록했다. 특히 지난 몇주간 미국의 돼지고기 생산량은 전년 동기 대비 9%이상의 생산량증가추이를 보이고 있다. 전년 대비 발생하는 이러한 하락한 가운데, 베이컨는 2달러 상승했던 loin 가격도 전주 대비 0.04달러 하락한 0.61달러를 기록했고 rollout ham과 heavy bone-in ham의 가격도 전주 대비 하락하며 대분할 돼지고기 가격도 전주 대비 0.04달러 하락했다. 지난주 돼지고기 생산량은 전주 대비보는 변동이 없었지만 전년 대비로는 5.0% 증가한 395 3,390만 파운드를 기록했고 연중누계로는 전년 대비보다 1.0% 증가했다. 주간도축두수는 전주 대비보다 0.1% 감소했지만 전년대비로는 5.0% 증가한 231만 2,000두를 기록했고 연중누계로는 전년 대비 2.3% 증가했다. 생체중은 전주 대비보는 변동이 없었지만 전년 대비로는 1파운드 증가한 287파운드를 기록했다. 도체중량은 전주와 전년 대비보다 동일한 214파운드를 기록했다. 생돈의 현금가격은 전주 대비 1.23달러 하락해 100파운드당 62.46 76달러에 거래되었다. 선물가격도 하락하며 4월물(55.45, -54.08), 5월물(565.48, -52.97), 6월물(576.90, -50.83), 7월물(578.50, -51.53)의 가격수이를 보였다.

㎡ 돼지고기 쟛어온 주간 가격

달러/파운드

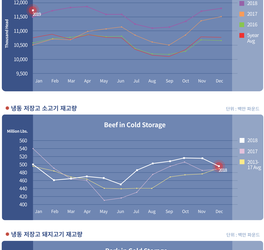

㎡ 돼지고기 대분할육 가격

단위: 파운드 / 달러

Pork	Cutout	Loin	Butt	Picnic	Rib	Ham	Belly
2/22/2018	0.70	0.74	0.90	0.51	1.32	0.60	1.33
2/23/2019	0.60	0.61	0.68	0.34	1.19	0.43	0.98
전 년 대비	-24%	-17%	-25%	-34%	-10%	-29%	-25%

㎡ 미농무부(USDA), 2019년 1월 현황 보고서 발표

미농무부(USDA)는 지난 주, 1월 1일 기준 Cattle on Feed(비육우 현황) 및 Cold Storage(냉동 저장고 재고현황) 보고서를 발표했다. 미국 내 1,000두-이상 규모 비육장의 비육우 두수는 전년 대비 1.7% 증가한 11,7020 두를 기록했다. 12월 비육장 입식 두수는 전년 동기 대비 1.8% 감소한 177만 두, 같은 기간 비육우 출하는 전년 대비 1% 감소한 174만 두를 기록했다. 냉동저장고에 보관되고 있는 재고량은 전월 대비로는 3.7% 감소했으나 전년 대비로는 1.6% 증가한 4억 5,502만 파운드를 기록했다. 돼지고기 재고량은 전월 대비로는 0.5% 감소했으나 전년 대비로는 3.1% 증가한 5억 5307만 파운드를 기록했다.

㎡ 1,000두 이상 규모 비육장 비육우 두수

단위 : 천 두

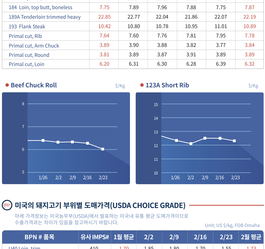

㎡ 냉동 저장고 소고기 재고량

단위 : 백만 파운드

㎡ 냉동 저장고 돼지고기 재고량

단위 : 백만 파운드

㎡ 미국의 소고기 부위별 도매가격(USDA CHOICE GRADE)

이래 가격정보는 미국농무부(USDA)에서 발표하는 미국내 생동 활성 도매가격이다로 수출가격과는 차이가 있을을 참고하시기 바랍니다.

Unit: US $/㎏, FOB Omaha

1MPS # 품목	1월평균	2/2	2/9	2/16	2/23	2월평균
112A Ribeye Roll, boneless, light	16.47	16.41	16.66	16.65	17.06	16.65
114 Shoulder clod	4.33	4.66	4.70	4.60	4.67	4.66
116A Chuck Roll neck off	6.49	6.29	6.32	6.28	6.03	6.23
120 Brisket, boneless	6.10	5.84	5.86	5.91	5.88	5.87
123A Short Rib	12.51	12.12	12.42	12.43	12.21	12.30
160 Round, bone-in	4.57	4.58	4.49	4.56	4.62	4.56
167A Knuckle, peeled	5.24	5.33	5.43	5.51	5.49	5.44
168 Top Inside Round	4.78	4.94	4.94	4.89	4.78	4.89
170 Gooseneck Round 18-33	4.40	4.30	4.31	4.48	4.52	4.40
180 Strip Loin, boneless 1in	11.72	11.94	11.89	11.90	12.75	12.12
184 Loin, top butt, boneless	7.75	7.89	7.96	7.88	7.75	7.87
189A Tenderloin trimmed heavy	22.85	22.77	22.04	21.86	22.07	22.19
193 Flank Steak	10.42	10.80	10.78	10.95	11.01	10.89
Primal cut, Rib	7.64	7.60	7.76	7.81	7.95	7.78
Primal cut, Arm Chuck	3.89	3.90	3.88	3.82	3.77	3.84
Primal cut, Round	3.81	3.89	3.87	3.91	3.89	3.89
Primal cut, Loin	6.20	6.31	6.30	6.28	6.39	6.32

㎡ Beef Cwck Roll

1/㎏

㎡ 123A Short Rib

1/㎏

㎡ 미국의 돼지고기 부위별 도매가격(USDA CARCASS)

이래 가격정보는 미국농무부(USDA)에서 발표하는 미국내 생동 활성 도매가격이다로 수출가격과는 차이가 있을을 참고하시기 바랍니다.

Unit: US $/100㎏, FOB Omaha

1MPS # 품목	돼지 BMPS#	1월 평균	2/2	2/9	2/16	2/23	2월 평균
1A41 Loin, trim 0	410	1.79	1.85	1.80	1.79	1.55	1.73
1A41 Tenderloin, 1.25 down	415	3.88	3.94	4.02	4.07	3.81	3.96
1S0 Picnic, smkr trim combo	405	1.19	1.18	1.09	1.02	1.06	1.09
1A42 Boston butt trim	406	1.89	1.85	1.76	1.72	1.70	1.76
1A44 Sparerib, 25#Un-lgr	416	2.96	3.11	3.22	3.10	3.12	3.14
1A46 Ham, bone in trimmed	401	1.19	1.24	1.82	1.23	1.68	1.58
1A48 Belly, skin-on, fresh	408	3.28	3.16	2.79	2.73	2.56	2.81
US4 Front Feet, Toes on	420	1.02	0.75	1.00	0.94	0.94	0.91
US1 Neck Bones	421	0.65	0.52	0.65	0.72	0.70	0.65
Check Meat, trimmed	N/A	1.51	1.52	1.54	1.41	1.43	1.43

㎡ CARCASS PRICE (지육가격)

Unit: US $/100㎏, FOB Omaha

	1월 평균	2/2	2/9	2/16	2/23	2월 평균
Beef Carcass	428.17	431.20	431.95	433.22	434.74	432.78
Pork Carcass	153.66	149.25	145.16	140.95	132.84	142.05

㎡ 소지육

1/100㎏

㎡ 돼지지육

1/100㎏

출처: USDA/USMEF

MEF NEWSLINE 에 실린 모든 기사의 무단배포 및 게재를 금합니다.필요시 사전 허가를 반드시 받으시기 바랍니다.

USMEF NEWSLINE 다운로드

본 매일은 회원기업 시 제공해 주신 정보에 의해 고객님께 발송되는 NEWSLINE 매일입 서비스입니다.
매일수신을 원치 않으시면 홈페이지 로그인 후 회원정보수정에서 MEF NEWSLINE 이메일 수신여부 거부란에 체크해 주세요.

미국육류수출협회
서울시 종로구 종로1길 42 이마빌딩 301호
COPYRIGHT(C)2019 MEF. USMEF. KOREA(REPRO LTD). ALL RIGHTS RESERVED.
KOREA OFFICE TEL:02-720-1894 FAX:02-720-1896