MEF NEWSLINE

발행 : 미국육류수출협회 서울시 종로구 종로1길 42 이마빌딩 303호
TEL : 02-720-1894 | FAX : 02-720-1896

발행일 2019. 8. 21

USMEF NEWLINE 인쇄하기 인쇄 전용 PDF 파일을 다운로드하거나 바로 인쇄하실 수 있습니다.

All about U.S. Beef & Pork

소고기 시장 주간동향			
컷아웃	$ 2.30 (지난주 $2.16)	^ $ 0.14	1파운드당 가격
도축두수	65만 1,000두 (지난주 64만 2,000두)	^ 1.4 %	단위: 두
생산량	5억 2,480만 (지난주 5억 1,650만)	^ 1.6 %	단위: 파운드
생우	$ 114.11 (지난주 $114.11)	– $ 0.00	100파운드당 가격

돼지고기 시장 주간동향			
컷아웃	$ 0.89 (지난주 $0.82)	– $ 0.00	1파운드당 가격
도축두수	249만 7,000두 (지난주 235만 4,000두)	^ 6.1 %	단위: 두
생산량	5억 2,030만 (지난주 4억 9,270만)	^ 5.6 %	단위: 파운드
생돈	$ 69.65 (지난주 $70.98)	∨ $ 1.33	100파운드당 가격

미, 한국으로의 소고기 주간 수출량

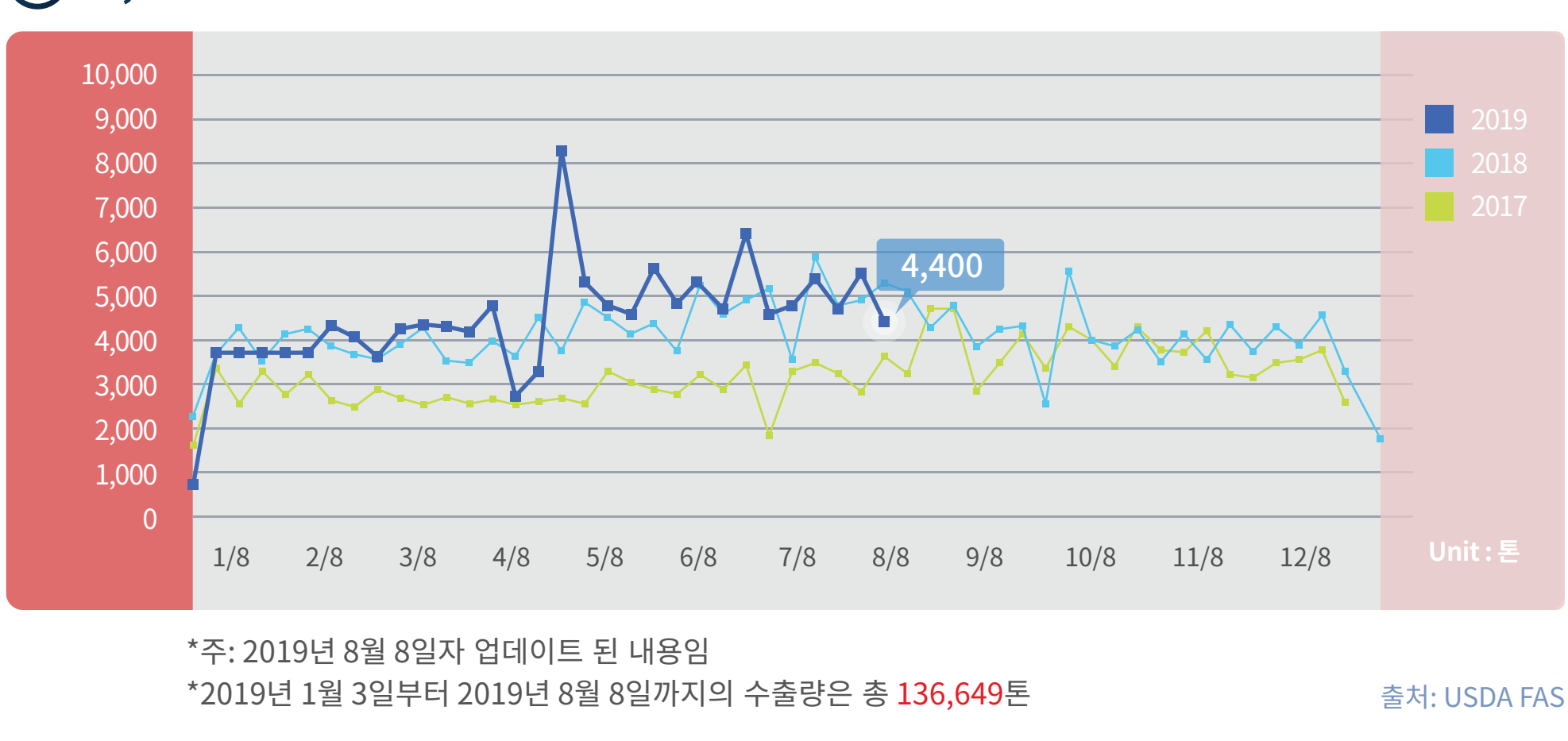

*주: 2019년 8월 8일자 업데이트 된 내용임
*2019년 1월 3일부터 2019년 8월 8일까지의 수출량은 총 136,649톤

출처: USDA FAS

미, 한국으로의 돼지고기 주간 수출량

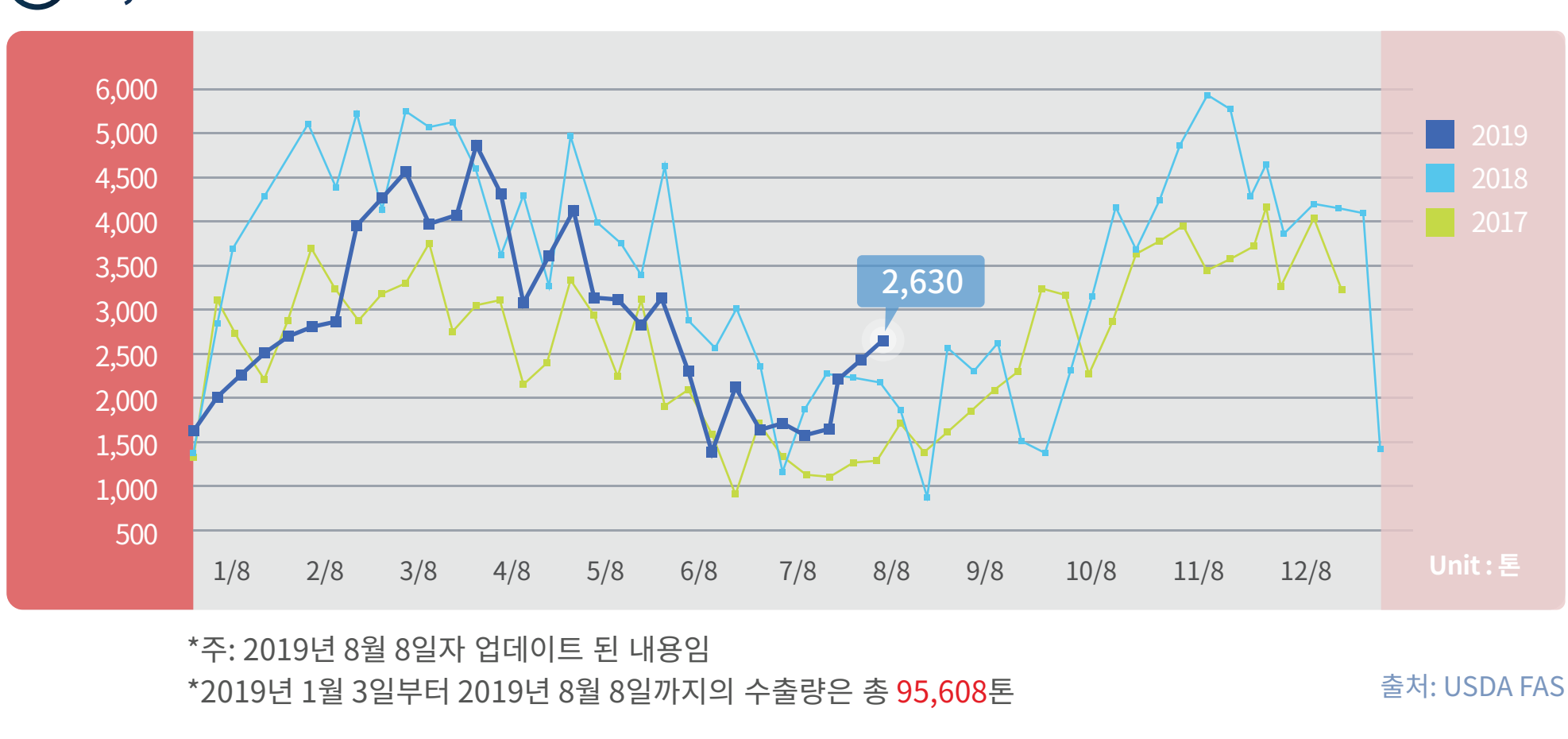

*주: 2019년 8월 8일자 업데이트 된 내용임
*2019년 1월 3일부터 2019년 8월 8일까지의 수출량은 총 95,608톤

출처: USDA FAS

미, 소고기 시장동향

지난주 소고기 컷아웃(Choice 등급) 가격은 전주 대비 0.14달러 상승하며 지난 4월이래 가장 높은 2.30달러를 기록했다. 최근 Tyson Foods 작업장화재에 따른 추후 물량공급에 대한 불확실성 및 Labor Day 휴일을 앞둔 물량 확보 수요세가 맞물려 컷아웃 가격은 큰 폭으로 상승했다. Select 등급의 컷아웃 가격도 전주 대비 0.13달러 상승하며 6월 이래 가장 높은 2.06달러를 기록했다. 예년에는 Labor Day의 grilling 및 다짐육(ground beef) 수요증가에 middle meats가 시기적인 가격상승을 기록했으나, 지난주에는 모든 부위의 가격이 상승했고 50CL 트리밍육의 가격도 전주 대비 0.12달러 오른 0.91달러를 기록했다. 지난주 소고기 생산량은 전주(5억 1,650만 파운드 *1)대비로는 1.6% 증가했으나 전년 대비로는 2.5% 감소한 5억 2,480만 파운드를 기록했고, 연중누계로는 전년 대비 0.2% 증가했다. 주간도축두수는 전주(64만 2,000 두 *2) 대비로는 1.4% 증가했으나 전년 대비로는 1.2% 감소한 65만 1,000를 기록했고 연중누계로는 전년 대비 1.2% 증가했다. 생체중량은 전주 대비로는 3파운드 증가했으나 전년 대비로는 14파운드 감소한 1,330파운드를 기록했다. 도체중량은 전주 대비로는 2파운드 증가했으나 전년 대비로는 7파운드 감소한 808파운드를 기록했다. 생우의 현금거래 가격은 큰 변동 없이 거세우 기준, 100파운드당 114.11달러를 기록했다. 선물가격은 화재소식에 하락하며 8월물($99.93, -$8.12), 10월물($98.05, -$8.70), 12월물($103.53, -$7.92)의 가격추이를 보였다. 8월 2일부터 8일까지 미국의 소고기 수출량은 전주 대비 14% 감소한 15,600톤을 기록했고, 그 중 한국으로의 수출량은 4,400톤으로 집계되었다.

주) *1 : USDA 조정 수지 (지난 주 발표 5억 1,890만 파운드에서 조정)
*2 : USDA 조정 수치 (지난 주 발표 64만 5,000 두에서 조정)

소고기 컷아웃 주간 가격

달러/파운드

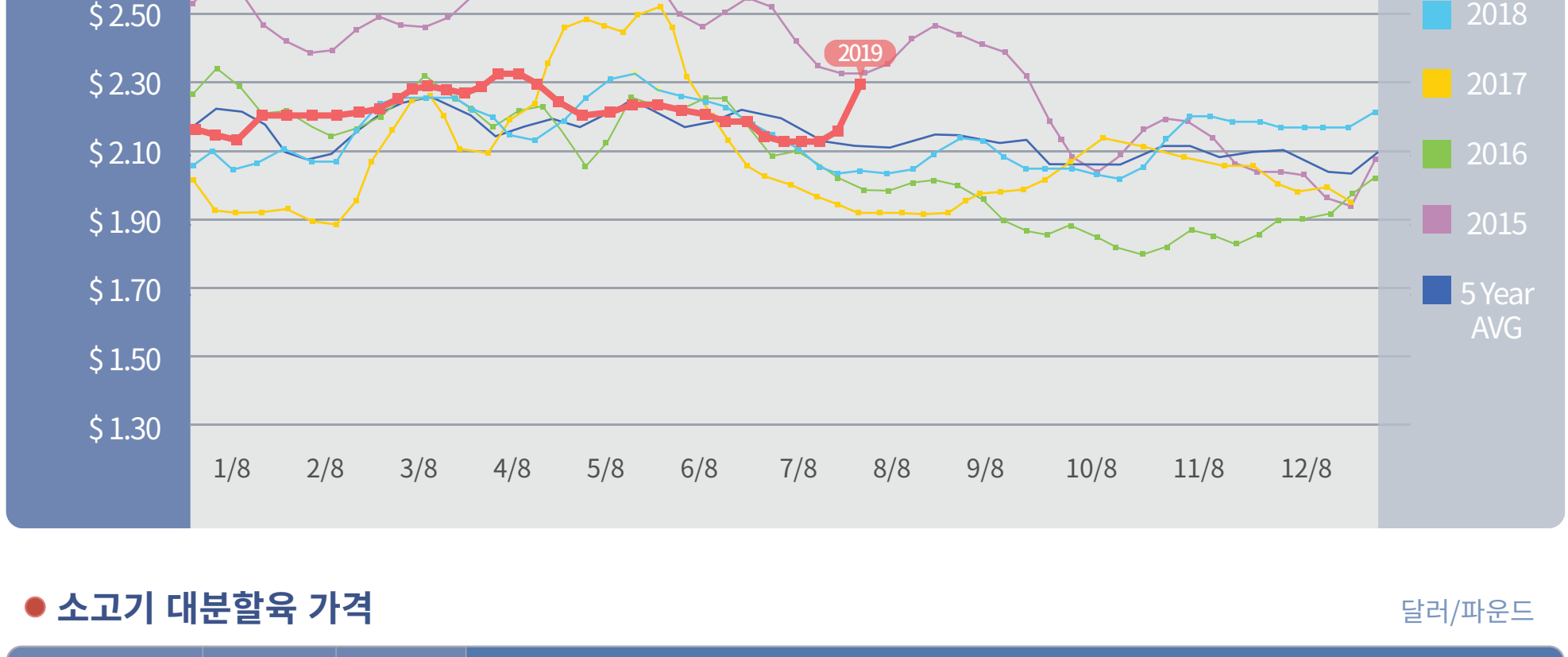

소고기 대분할육 가격

달러/파운드

Beef	Choice cutout	Select cutout	Rib	Chuck	Round	Loin	Brisket	Short Plate	Flank	50CL
			CHOICE							
8/17/2018	2.10	2.01	3.49	1.74	1.61	2.72	1.72	1.62	1.33	0.92
8/16/2019	2.30	2.06	3.89	1.81	1.79	3.15	1.95	1.61	1.32	0.91
전 년 대비	10%	2%	12%	4%	11%	16%	13%	0%	-1%	-2%

미, 돼지고기 시장동향

지난주 돼지고기 컷아웃가격은 2017년 8월이래 최고가를 기록했던 전주 대비 큰 변동 없이 파운드당 0.89달러를 기록했다. Rollout ham은 전주 대비 큰 변동이 없었지만, 최근 2주간 0.89달러를 상회했던 heavy bone-in ham은 전주 대비 0.19달러 하락한 0.71달러를 기록하며, 대분할 ham도 전주 대비 0.08달러 하락했다. 지난주 돼지고기 생산량은 전주와 전년 대비 각각 5.6%와 1.9%씩 증가한 5억 2,030만 파운드를 기록했고 연중누계로는 전년 대비 3.8% 증가했다. 주간도축두수는 전주와 전년 대비 각각 6.1%와 1.5%씩 증가한 249만 7,000두를 기록했고 연중누계로는 3.2% 증가했다. 생체중량은 전주 대비로는 1파운드 감소했지만 전년 대비로는 1파운드 증가한 279파운드를 기록했다. 도체중량은 전주 대비로는 1파운드 감소했지만 전년 대비로는 1파운드 증가한 209파운드를 기록했다. 생돈의 현금가격은 전주 대비 1.33달러 하락해 100파운드당 69.65달러에 거래되었다. 선물가격은 10월물($62.00, -$4.98), 12월물($60.78, -$3.90), 2월물($68.03, -$3.30), 4월물($73.58)의 가격추이를 보였다. 8월 2일부터 8일까지 미국의 돼지고기 수출량은 전주 대비 1% 감소한 26,400톤을 기록했고, 그 중 한국으로의 수출량은 2,630톤으로 집계되었다.

돼지고기 컷아웃 주간 가격

달러/파운드

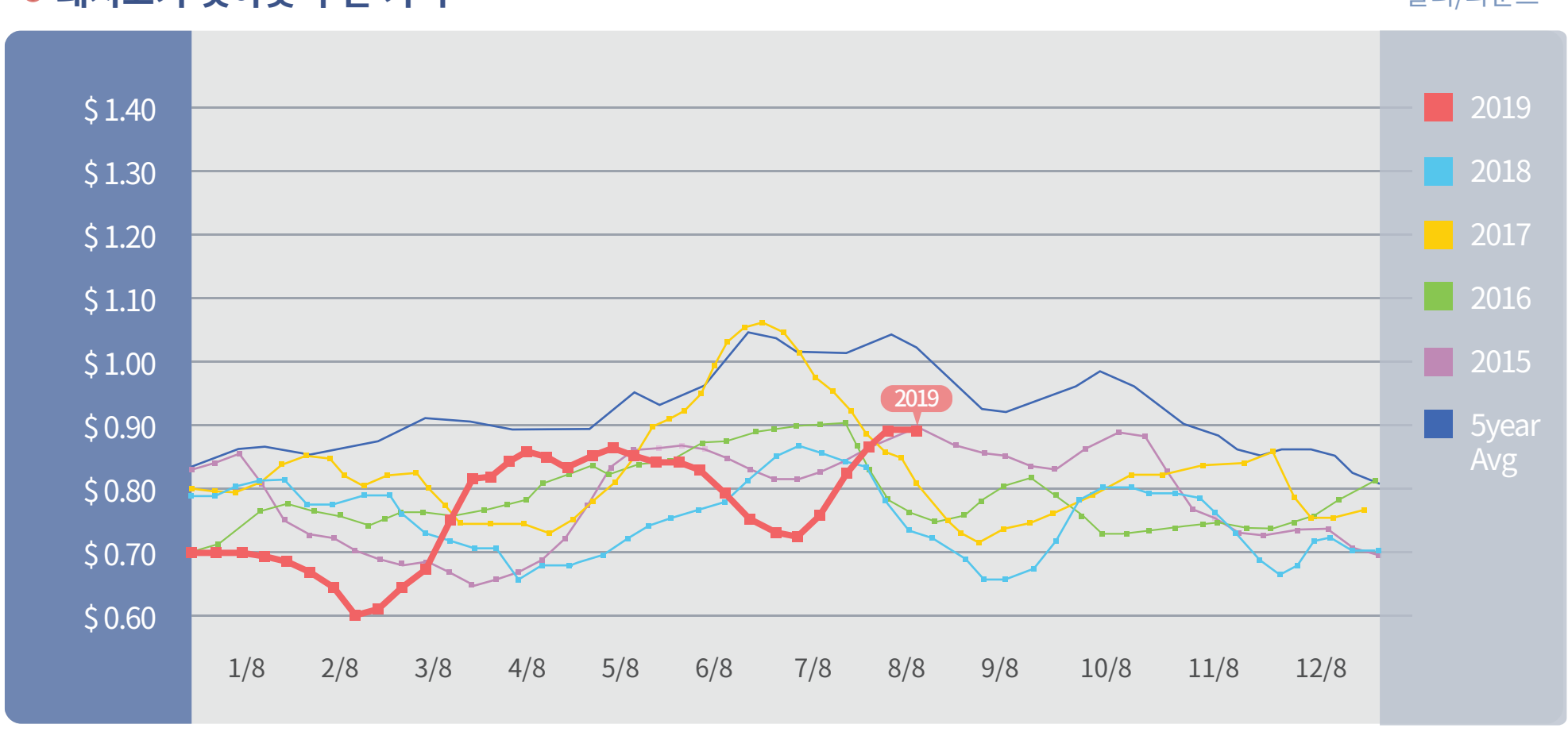

돼지고기 대분할육 가격

달러/파운드

Pork	Cutout	Loin	Butt	Picnic	Rib	Ham	Belly
8/17/2018	0.69	0.75	0.88	0.43	1.17	0.58	0.86
8/16/2019	0.89	0.75	0.92	0.52	1.11	0.76	1.72
전 년 대비	29%	-1%	5%	23%	-5%	32%	99%

미, 소고기 및 돼지고기 생산량 전망

미농무부(USDA)는 지난 주, 8월 WASDE(세계농산물수급전망) 보고서를 발표했다. 이번 보고서는 2019년 미국의 소고기 생산량은 2018년 대비 0.6% 증가한 1,227만 톤으로 관측하며 전월보고서의 내용을 하향조정했다. 2019년 미국의 돼지고기 생산량은 2018년 대비 5.0% 증가한 1,253만톤으로 역대최고치에 이를 것으로 관측했다.

미, 분기별 소고기 생산량 전망

단위 : 백만톤

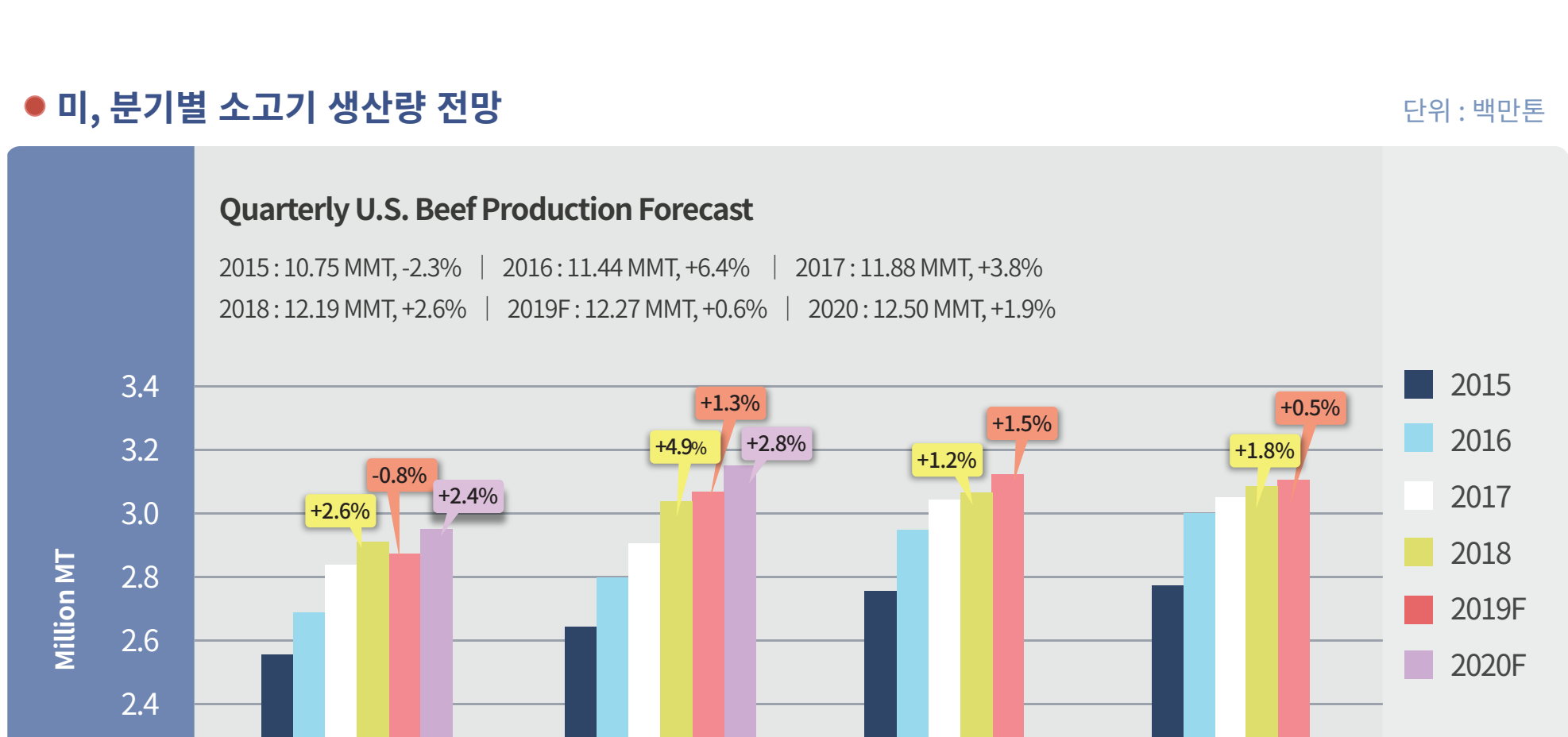

미, 분기별 돼지고기 생산량 전망

단위 : 백만톤

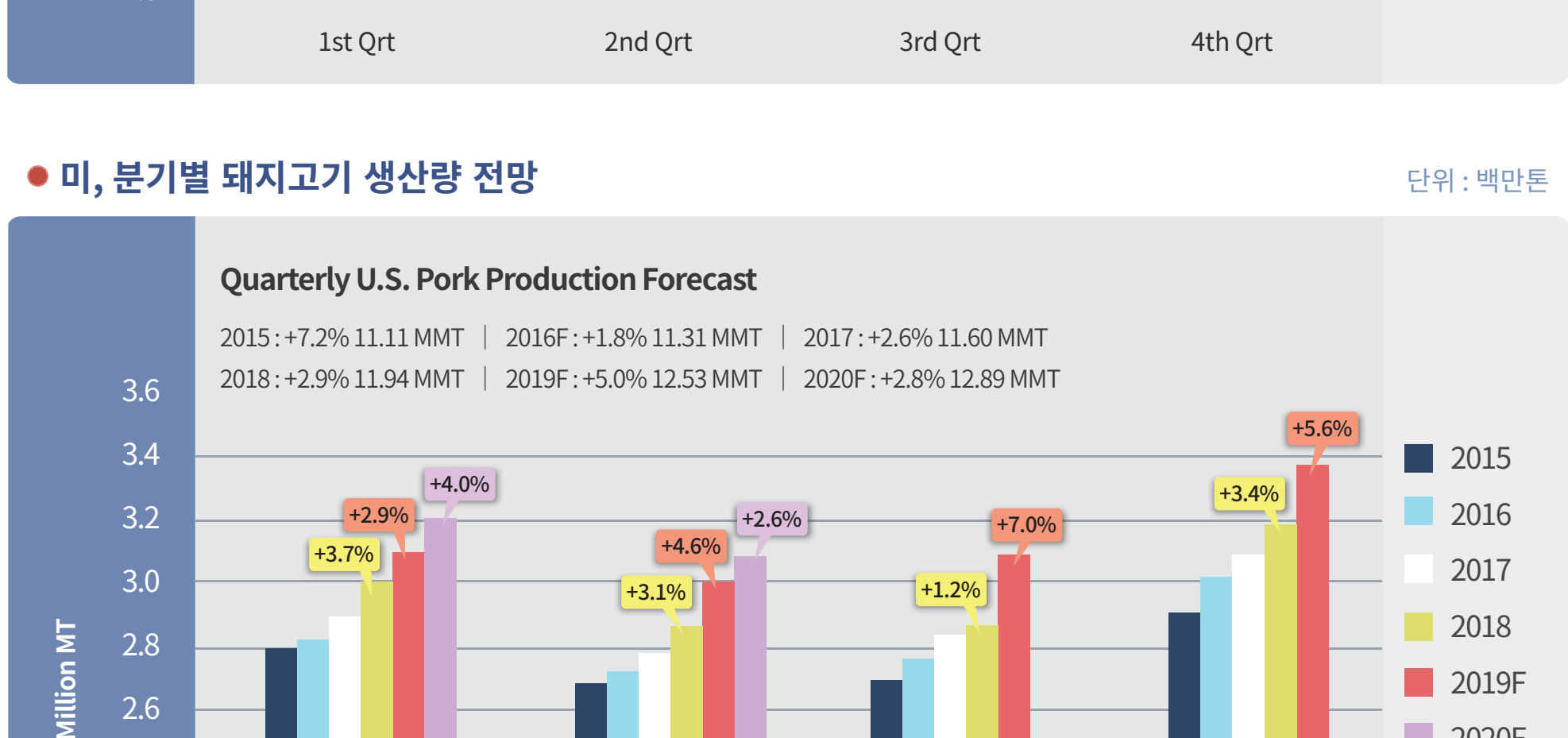

USDA / FAS

미국의 소고기 부위별 도매가격(USDA CHOICE GRADE)

아래 가격정보는 미국농무부(USDA)에서 발표하는 미국내 유통 평균 도매가격이므로 수출가격과는 차이가 있음을 참고하시기 바랍니다.

Unit; US $/kg, FOB Omaha

IMPS # 품목	7/20	7/27	7월평균	8/3	8/10	8/17
112A Ribeye Roll, boneless, light	16.48	16.44	16.33	16.94	17.66	18.60
114 Shoulder clod	4.50	4.62	4.61	4.62	4.59	4.66
116A Chuck Roll neck-off	6.11	5.75	6.03	5.63	5.69	6.04
120 Brisket, boneless	5.51	5.87	5.58	5.94	6.03	6.01
123A Short Rib	11.93	11.50	12.05	11.38	12.55	11.86
160 Round, bone-in	4.51	4.52	4.53	4.57	4.50	4.64
167A Knuckle, peeled	4.92	4.94	4.96	4.84	4.93	5.39
168 Top Inside Round	4.77	4.84	4.71	4.93	4.86	5.17
170 Gooseneck Round 18-33	4.29	4.36	4.34	4.45	4.37	4.60
180 Strip Loin, boneless. 1x1	12.58	12.52	11.46	12.92	13.44	14.89
184 Loin, top butt, boneless	6.79	6.84	6.50	6.77	6.63	6.87
189A Tenderloin trimmed heavy	20.69	20.25	20.01	20.70	20.99	21.77
193 Flank Steak	12.19	12.21	11.64	12.01	11.98	12.29
Primal cut, Rib	7.71	7.73	7.76	7.85	8.00	8.57
Primal cut, Arm Chuck	3.79	3.75	3.82	3.71	3.73	3.99
Primal cut, Round	3.64	3.66	3.67	3.67	3.67	3.94
Primal cut, Loin	6.28	6.28	6.35	6.34	6.45	6.92

Beef Chuck Roll

$/Kg

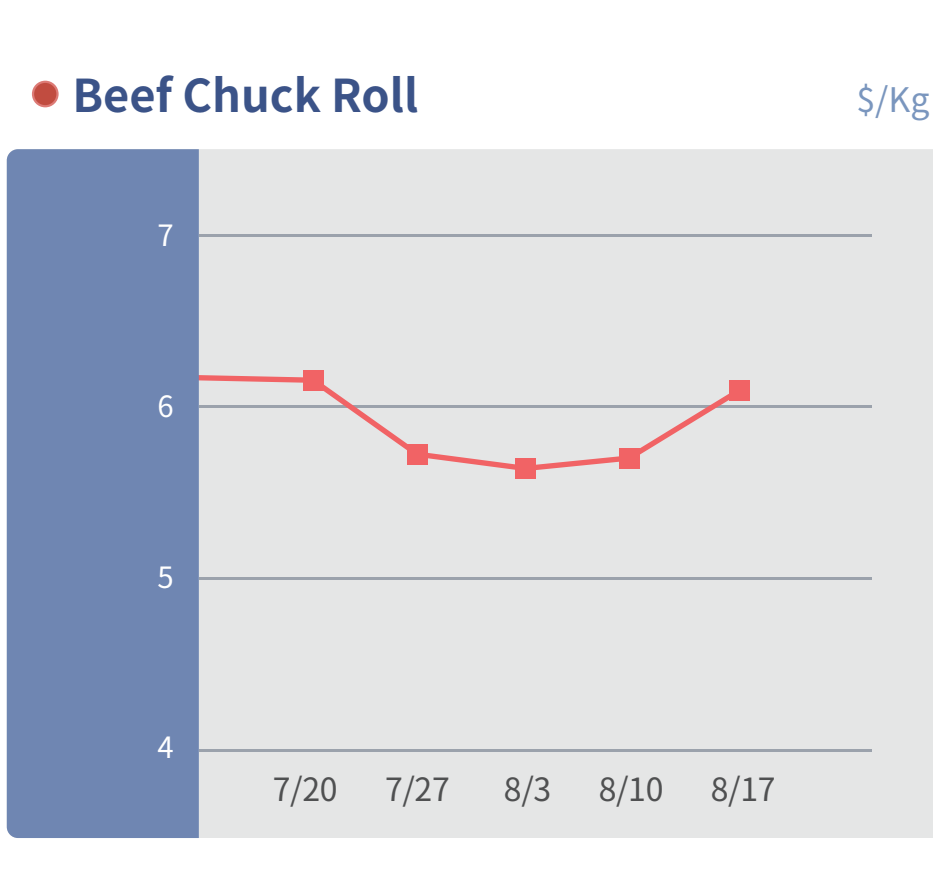

123A Short Rib

$/Kg

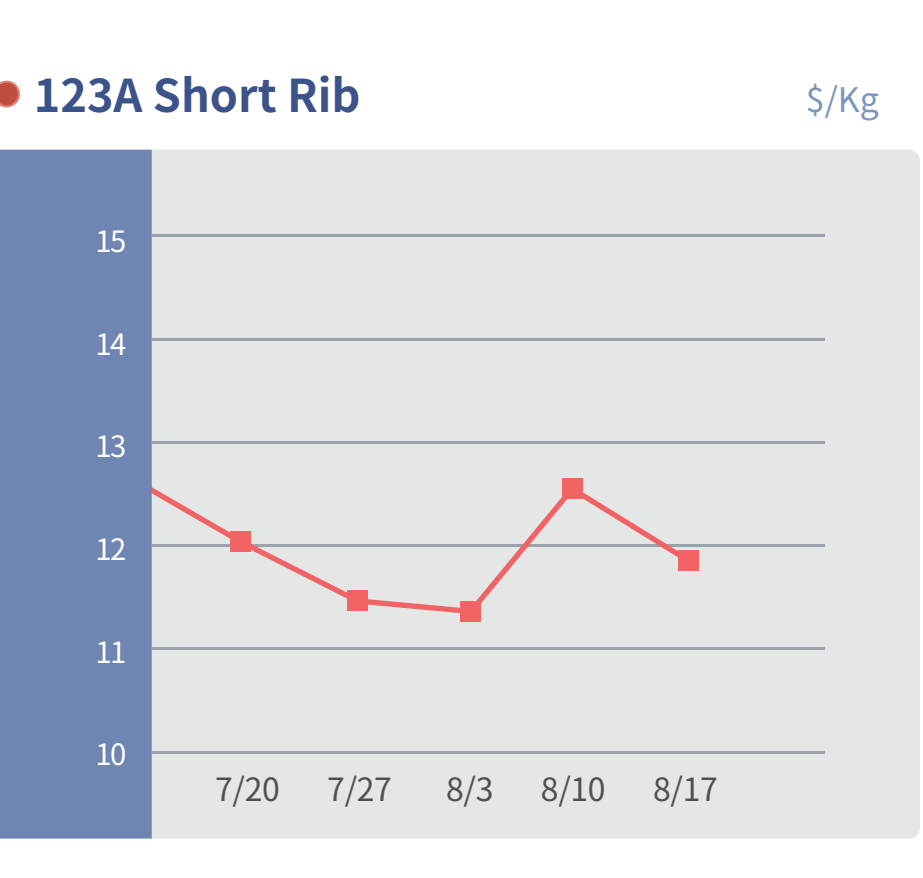

미국의 돼지고기 부위별 도매가격(USDA CHOICE GRADE)

아래 가격정보는 미국농무부(USDA)에서 발표하는 미국내 유통 평균 도매가격이므로 수출가격과는 차이가 있음을 참고하시기 바랍니다.

Unit; US $/kg, FOB Omaha

BPN # 품목	유사 IMPS#	7/20	7/27	7월 평균	8/3	8/10	8/17
U40 Loin, trim	410	2.19	2.18	2.15	2.10	2.13	2.10
U41 Tenderloin, 1.25 down	415	4.18	4.08	4.20	4.05	4.06	4.04
U50 Picnic, smkr trm combo	405	1.25	1.17	1.28	1.33	1.40	1.42
U42 Boston butt trim	406	2.21	2.22	2.23	2.33	2.31	2.28
U44 Sparerib. 25#/dn-lgt	416	1.94	2.07	2.26	2.80	2.69	2.42
U46 Ham, bone in trimmed	401	1.56	1.87	1.57	1.94	1.92	1.76
U48 Belly, skin-on, fresh	408	2.59	2.78	2.60	3.14	3.48	3.88
U54 Front Feet, Toes on	420	1.04	0.75	0.95	0.95	0.91	1.02
U51 Neck Bones	421	0.64	0.61	0.64	0.60	0.68	0.51
Cheek Meat, trimmed	N/A	2.12	2.09	2.13	1.97	1.91	1.80

CARCASS PRICE (지육가격)

Unit; US $/100kg, FOB Omaha

	7/20	7/27	7월 평균	8/3	8/10	8/17
Beef Carcass	413.38	408.74	413.05	415.16	417.58	428.85
Pork Carcass	167.33	180.80	166.78	190.56	195.54	194.83

소지육

$/100Kg

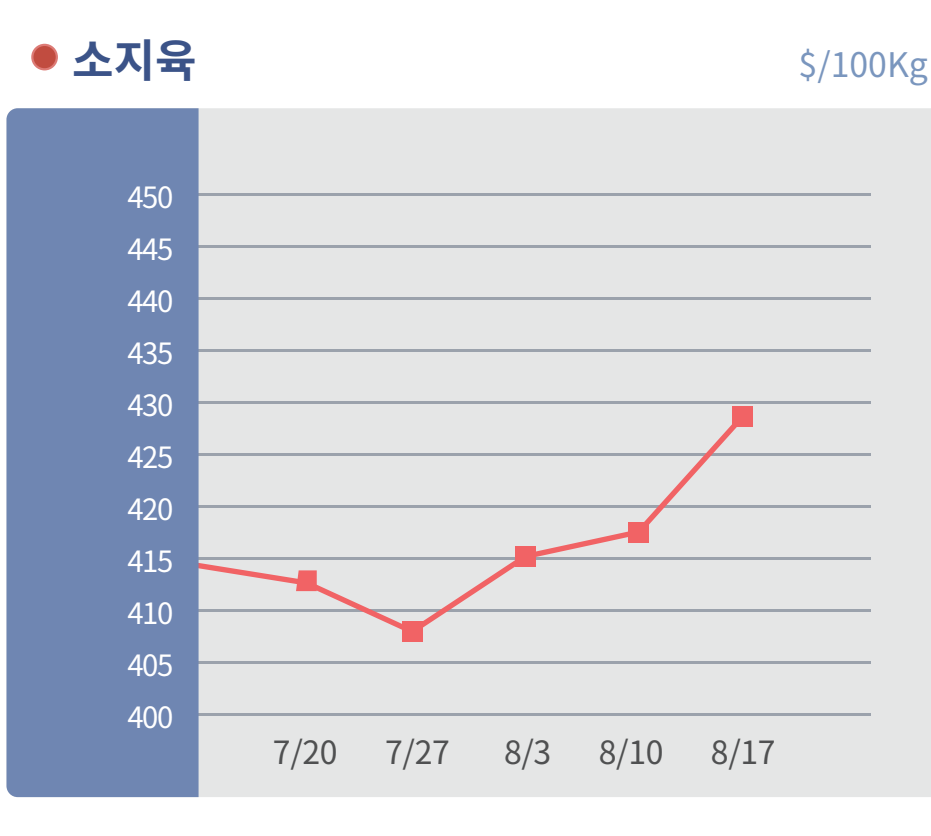

돼지지육

$/100Kg

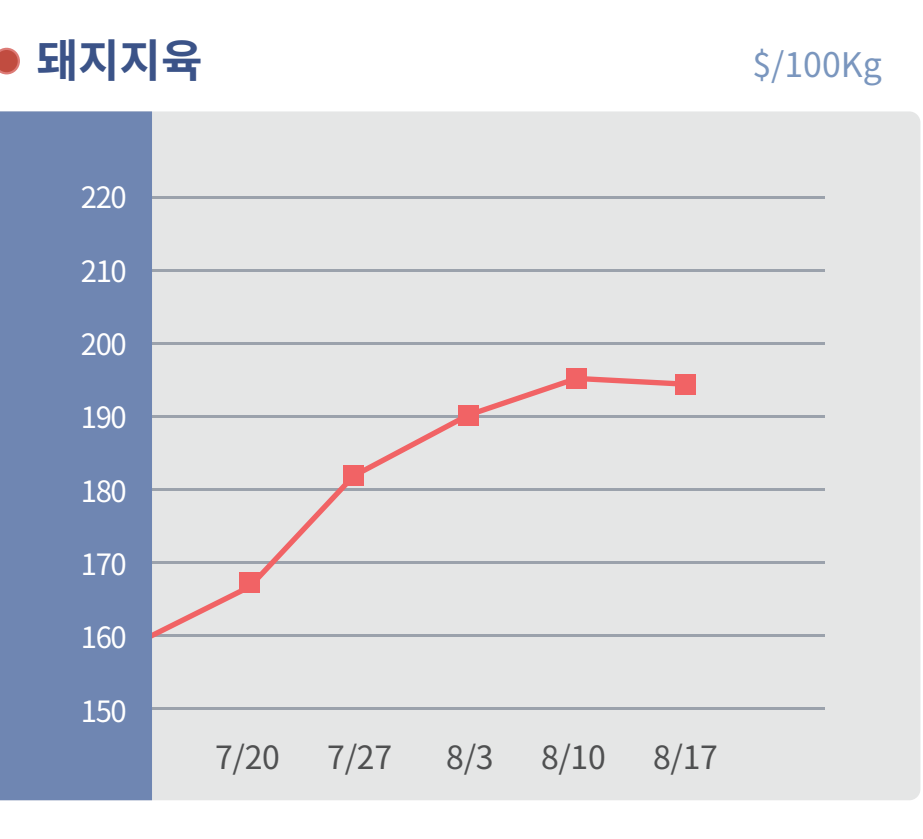

출처: USDA

MEF NEWSLINE 에 실린 모든 기사의 무단발췌 및 게재를 금합니다.필요시 사전 허가를 반드시 받으시기 바랍니다.

USMEF NEWLINE 인쇄하기

본 메일은 회원가입 시 제공해 주신 정보에 의해 고객님께 발송되는 NEWSLINE 메일링 서비스입니다.
메일수신을 원치 않으시면 홈페이지 로그인 후 회원정보수정에서 MEF NEWSLINE 이메일 수신여부 거부란에 체크해 주세요.

미국육류수출협회 서울시 종로구 수송동 종로1길 42 이마빌딩 303호

COPYRIGHT(C) 2004 US MEAT EXPORT FEDERATION, LTD. ALL RIGHTS RESERVED.

KOREA OFFICE TEL 02.720.1894 | FAX 02.720.1896