제873호

MEF NEWSLINE

발행: 미국육류수출협회 서울 종로구 종로1길 42 303호
TEL:(02)720-1894 FAX:(02)720-1896

MEF NEWSLINE 에 실린 모든 기사의 무단발췌 및 게재를 금합니다.
필요시 사전 허가를 반드시 받으시기 바랍니다.

2015년5월13일

<미, 한국으로의 소고기 주간 수출량>

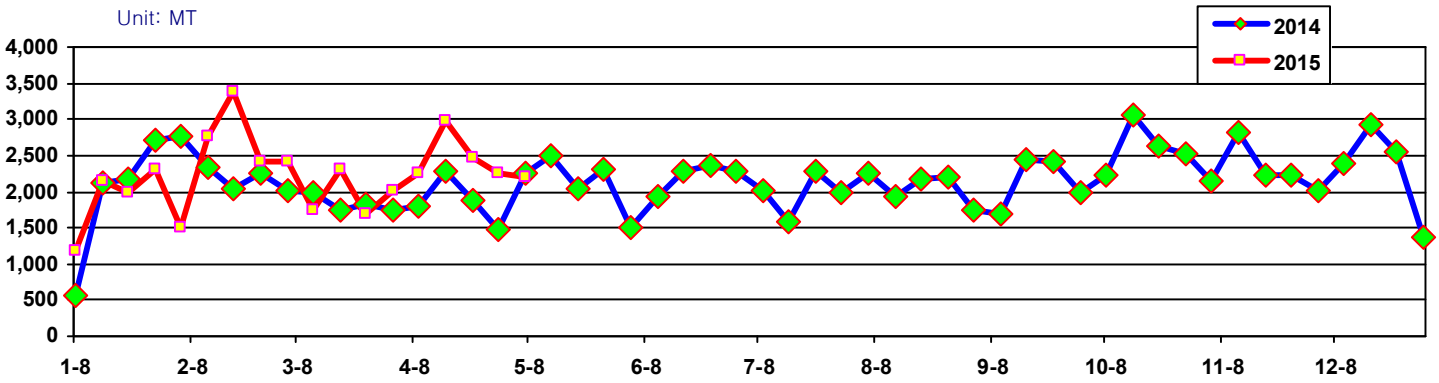

***주: 2015년 4월30일자 업데이트 된 내용임**
***2015년 1월1일부터 2015년 4월30일까지의 수출량은 총38,852톤**

출처: USDA FAS

< 싱가포르, 미국산 소고기 수입조건 확대>

싱가포르가 2015년 5월5일부로 미국산 소고기 수입조건을 30개월령 이상 모든 소고기로 확대했다. 이전까지 싱가포르는 30개월 연령 미만의 소에서 생산된 뼈 없는 부위만 수입을 허용해 왔다. 이번 확대 조치로 월령에 관계 없이 미국에서 사육 및 도축된 소에서 생산된 뼈 있는 부위, 소고기가공품, 내장류들도 싱가포르로 수출이 가능하게 되었다. 단, 미농무부 농업마케팅국(AMS)의 싱가포르 수출증명(EV) 프로그램 하에서 생산되어야 한다는 조건은 여전히 유지된다.

- 월령에 관계 없이 미국에서 출생, 사육 및 도축되었거나 캐나다 또는 멕시코에서 수입된 비육밑소로 미국에서 사육 및 도축된 소에서 생산된 소고기 및 소고기 제품
- 캐나다에서 도축용으로 수입된 12개월 미만의 송아지에서 생산된 소고기 및 소고기 제품
- 캐나다에서 도축용으로 수입된 30개월령 미만의 소에서 생산된 뼈 없는 소고기 및 소고기 제품
- 멕시코에서 도축용으로 수입된 소에서 생산된 소고기 및 소고기 제품은 불가

-

싱가포르로의 미국산 소고기 상세 수출조건은 아래 미농무부 식품안전국(USDA-FSIS)의 Export Library에서 볼 수 있다.

http://www.fsis.usda.gov/wps/portal/fsis/topics/international-affairs/exporting-products/export-library-requirements-by-country/Singapore

출처: USMEF Exporter Update

<미, 3월 돼지고기 수출량 11개월래 최고치>

미국 서부항만 파업 사태, 미국 달러화 강세, 중국 및 러시아로의 수출제한 등의 이유로 2015년 미국 돼지고기 수출은 더디게 출발해 2015년 1월-2월 수출량은 전년 동기 대비 10 퍼센트 감소했다. 미국의 돼지고기 수출에는 여전히 각종 악재가 남아있는 상태이나 생산량 증가로 낮은 가격의 수출가능 공급량이 풍부하고 2분기 중국의 돼지고기 생산량이 감소할 것으로 예상되는 등의 이유로 올해 수출량은 증가할 것으로 전문가들은 예상하고 있다. 실제로 3월 미국산 돼지고기 수출량은 191,041톤으로 작년 동기의 기록적인 수치에 비해서는 9퍼센트 감소했지만 2014년 4월 이후 11개월래 최고치를 기록했고 수출금액 또한 올해 2월 대비 5퍼센트 증가했다. 중국, 일본, 한국, 대만 등 아시아 지역의 주요 미국산 돼지고기 수입국들의 돼지고기 가격이 여전히 미국산 대비 높은 것도 올해 미국산 돼지고기 수출량 증가 전망을 뒷받침하고 있다.

출처: USMEF Exporter Update

미국의 소고기 부위별 도매가격(USDA CHOICE GRADE)

(Unit; US $/kg, FOB Omaha)

*** 아래 가격정보는 미국농무부(USDA)에서 발표하는 미국내 유통 평균 도매가격이므로 수출가격과는 차이가 있음을 참고하시기 바랍니다.**

IMPS # 품목	4/11	4/18	4/25	**4월평균**	5/2	5/9
112A Ribeye Roll, boneless, light	19.22	19.07	18.97	**19.00**	18.74	18.54
114 Shoulder clod	5.66	5.63	5.41	**5.60**	5.26	5.34
115 Chuck Square cut 2piece,	6.23	7.00	5.93	**6.46**	6.72	6.04
116A Chuck Roll neck-off	7.02	7.00	6.99	**6.98**	6.83	6.60
120 Brisket, boneless	6.53	6.33	6.03	**6.38**	5.74	5.91
123A Short Rib	9.91	9.38	9.31	**9.45**	9.74	9.10
160 Round, bone-in	6.41	6.29	6.62	**6.43**	6.59	6.40
167A Knuckle, peeled	7.21	7.26	7.17	**7.24**	7.09	6.92
168 Top Inside Round	6.32	6.32	6.30	**6.29**	6.35	6.44
170 Gooseneck Round 18-33	5.34	5.23	5.17	**5.29**	5.18	5.15
180 Strip Loin, boneless. 1x1	14.87	15.16	15.41	**14.70**	16.04	17.02
184 Loin, top butt, boneless	10.32	10.48	10.44	**10.33**	10.39	10.28
189A Tenderloin trimmed heavy	24.62	24.27	23.81	**24.29**	23.87	23.81
193 Flank Steak	13.09	13.48	13.93	**13.38**	14.18	14.31
Primal cut, Rib	8.53	8.54	8.48	**8.49**	8.42	8.30
Primal cut, Arm Chuck	4.55	4.53	4.53	**4.54**	4.41	4.34
Primal cut, Round	4.87	4.84	4.78	**4.84**	4.73	4.78
Primal cut, Loin	7.86	8.02	8.10	**7.90**	8.19	8.31
Feet, nail off, small box	–	–	–	**–**	–	–
Oxtail, selected, small box	–	–	5.17	**5.17**	5.17	5.32
TRIPE, scalded, edible	–	–	–	**–**	–	–

미국의 돼지고기 부위별 도매가격

(Unit; US $/kg, FOB Omaha)

BPN# 품목	유사 IMPS#	4/11	4/18	4/25	**4월평균**	5/2	5/9
U40 Loin, trim	410	2.24	2.19	2.23	**2.21**	2.34	2.62
U41 Tenderloin, 1.25 down	415	4.64	4.52	4.42	**4.58**	4.56	4.76
U50 Picnic, smkr trm combo	405	1.37	0.92	1.25	**1.23**	1.41	1.51
U42 Boston butt trim	406	2.11	2.00	2.09	**2.10**	2.29	2.57
U44 Sparerib. 25#/dn-lgt	416	3.49	3.37	3.83	**3.60**	3.82	3.77
U46 Ham, bone in trimmed	401	1.16	1.23	1.35	**1.21**	1.39	1.43
U48 Belly, skin-on, fresh	408	1.59	1.64	1.59	**1.63**	1.68	1.67
U54 Front Feet, Toes on	420	1.12	1.13	1.37	**1.21**	1.40	1.26
U51 Neck Bones	421	0.60	0.61	0.57	**0.64**	0.45	0.54
Cheek Meat, trimmed	N/A	1.28	1.28	1.27	**1.28**	1.41	1.52

*위의 '유사IMPS#'는 각 품목과 IMPS#가 일치하지는 않으나 독자들의 업무상 참조를 위해 포함.

소지육 $/100Kg

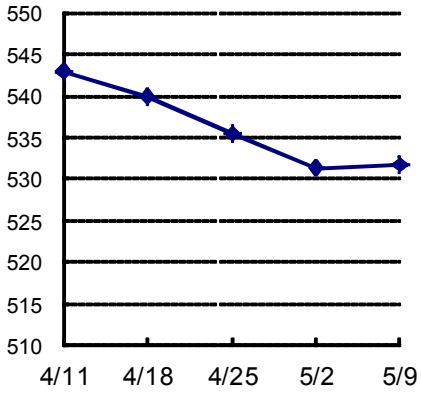

생우 $/100Kg

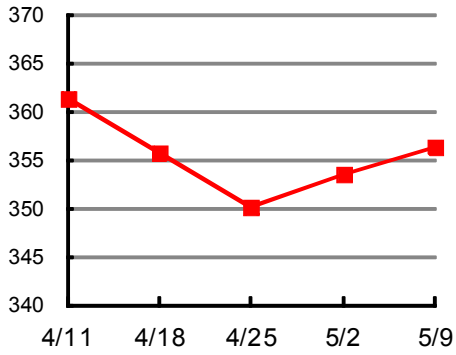

돼지지육 $/100Kg

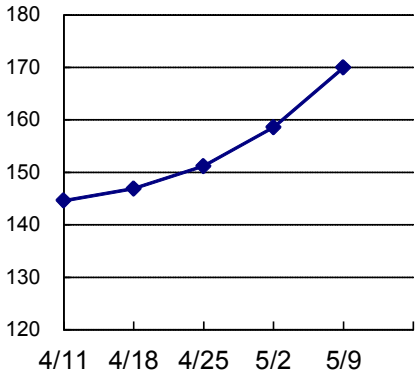

생돈 $/100Kg

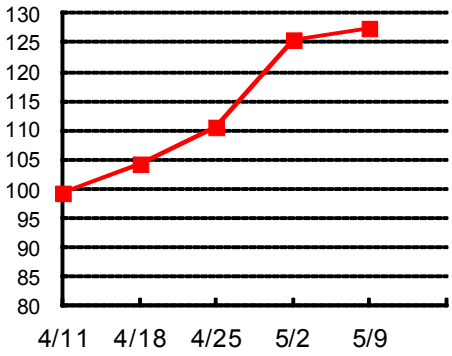

Beef Chuck Roll $/Kg

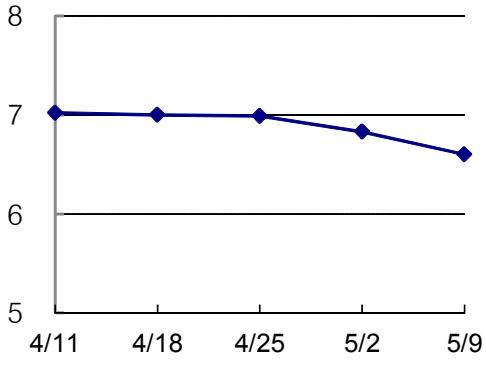

123A Short Rib $/Kg

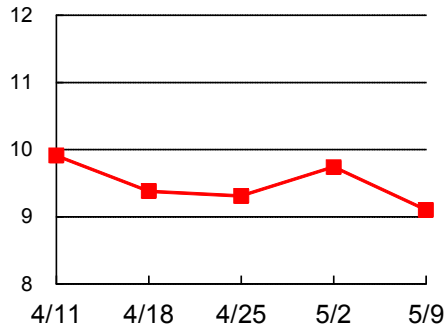

CARCASS PRICE(지육가격)

(Unit; US $/100kg, FOB Omaha)

	4/11	4/18	4/25	**4월평균**	5/2	5/9
Beef Carcass	542.89	539.90	535.41	**538.44**	531.39	531.81
Pork Carcass	144.61	146.89	151.16	**146.41**	158.55	169.95

Live Cattle and Live Hog Price(생우 및 생돈가격)

(Unit; US $/100kg)

	4/11	4/18	4/25	**4월평균**	5/2	5/9
Live Cattle	361.31	355.63	350.20	**358.95**	353.52	356.25
Live Hog	99.46	104.28	110.48	**101.56**	125.53	127.42