MEF NEWSLINE

발행 : 미국육류수출협회 서울시 종로구 종로1길 42 이마빌딩 303호
TEL : 02-720-1894 | FAX : 02-720-1896

발행일 2018. 2. 28.

USMEF NEWSLINE 다운로드 본 뉴스라인은 PDF 형태로 볼 수 있으며 누구나 열람이 가능합니다.

미국 소고기/돼지고기 시장 주간동향 US BEEF / PORK WEEKLY

전미장	$2.17	0.9% ▼	전미장	$0.79	0.2% ▲
	1파운드 당 가격	지난주 $2.19		1파운드 당 가격	지난주 $0.77
도매절단	57만 2,000주	4.0% ▼	도매절단	237만 3,000주	0.4% ▼
		지난주 59만 6,000주			지난주 238만 4,000주
생산량	4억 7,210만	4.0% ▼	생산량	5억 720만	0.3% ▼
	단위 : 파운드	지난주 4억 9,230만		단위 : 파운드	지난주 5억 9960만
생우	$128.29	$0.00 —	생돈	$62.63	$2.13 ▼
	100파운드 당 가격	지난주 $128.29		100파운드 당 가격	지난주 $64.82

미, 한국으로의 소고기 주간 수출량

*주: 2018년 2월 15일자 업데이트 된 내용임
*2018년 1월 1일부터 2018년 2월 15일까지의 수출량은 25,940톤

출처: USDA FAS

미, 한국으로의 돼지고기 주간 수출량

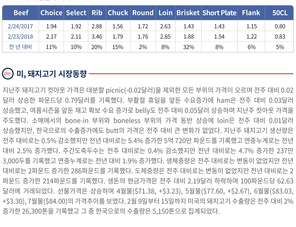

*주: 2018년 2월 15일자 업데이트 된 내용임
*2018년 1월 1일부터 2018년 2월 15일까지의 수출량은 27,003톤

출처: USDA FAS

미, 소고기 시장동향

지난주 소고기 쟌아웃 가격은 전주 대분할 부위의 가격이 오르며 전주 대비 0.09달러 상승한 2017년 7월 이래 가장 높은 파운드당 2.17달러를 기록했다. 볼 졸과할을 맡은 라운, 안심, short loin의 수요증가에 대분할 loin의 가격은 전주 대비 0.15달러 상승한 2달러 상승하고 바도 0.14달러 상승했다. Chuck은 chuck roll과 clod 역 상승세에 전주 대비 0.05달러 상승했고 round는 2차가공 수요 증가에 전주 대비 0.04달러 상승했다. 50CL 트리밍육의 가격도 전주 대비 0.02달러 상승하여 파운드당 0.83달러를 기록했다. 지난주 소고기 생산량은 전주 대비보다 1.4% 감소했지만 전년 대비는 0.4% 증가한 4억 7,210만 파운드를 기록했고 연중누계는 전년 대비 2.9% 증가했다. 주간도축두수는 전주와 전년 대비 각각 4%와 0.3% 감소한 5만 2,000두를 기록했고 연중누계는 연중누계는 전년 대비 2.2% 증가했다. 생체중량은 전주 대비는 2파운드 감소했지만 전년 대비로는 18파운드 증가한 1,376파운드를 기록했다. 도체중량은 전주 대비는 1파운드 감소했지만 전년 대비로는 7파운드 증가한 827파운드를 기록했다. 생우의 현금가격은 전주 대비 변동 없이 가세우 기준, 100파운드당 128.29달러에 거래되었다. 선물가격은 하락하여 2월물$128.00, -$2.10, 4월물$124.85, -$2.80, 6월물$116.80, -$1.80의 가격으로 보았다. 2월 말부터 15일까지 미국의 소고기 수출량은 전주 대비 8% 증가한 15,900톤을 기록했고 그 중 한국으로의 수출량은 3,960톤으로 집계되었다.

소고기 쟌아웃 주간 가격

달러/파운드

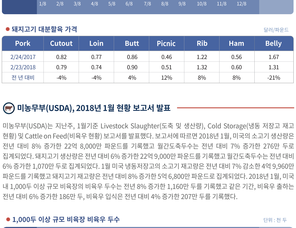

소고기 대분할육 가격

달러/파운드

Beef	Choice	Select	Rib	Chuck	Round	Loin	Brisket	Short Plate	Flank	50CL
2/24/2017	1.94	1.92	2.88	1.56	1.72	2.63	1.43	1.43	1.15	0.80
2/23/2018	2.17	2.11	3.46	1.79	1.76	2.85	1.88	1.54	1.22	0.83
전 년 대비	11%	10%	20%	15%	2%	8%	32%	8%	6%	5%

미, 돼지고기 시장동향

지난주 돼지고기 쟌아웃 가격은 대분할 picnic(-0.02달러)을 제외한 모든 부위의 가격이 오르며 전주 대비 0.01달러 상승한 파운드당 0.79달러를 기록했다. 부할할 졸을할 맡는 수요증가에 ham은 전주 대비 0.03달러 상승했고, 앤캐시스를 맡는 부위는 전주 대비 0.05달러 상승하여 지난주 쟌아웃 가격을 주도했다. 소매에서의 bone-in 부위와 boneless 부위의 가격 맡은 상승에 loin은 전주 대비 0.01달러 상승했지만, 한국으로의 수출증가에도 butt의 가격은 전주 대비 큰 변동가 없었다. 지난주 돼지고기 생산량은 전주 대비보다 0.5% 감소했지만 전년 대비로는 5.4% 증가한 5억 720만 파운드를 기록했고 연중누계로는 전년 대비 2.5% 증가했다. 주간도축두수는 전주 대비보다 0.4% 감소했지만 전년 대비로는 4.7% 증가한 237만 3,000두를 기록했고 연중누계로는 전년 대비 1.0% 증가했다. 생체중량은 전주 대비로는 변동이 없었지만 전년 대비로는 2파운드 증가한 286파운드를 기록했다. 도체중량은 전주 대비로는 변동이 없었지만 전년 대비로는 2파운드 증가한 214파운드를 기록했다. 생돈의 현금가격은 전주 대비 2.19달러 하락하여 100파운드당 62.63달러에 거래되었다. 선물가격은 상승하여 4월물$71.38, +$3.23, 5월물$77.60, +$2.67, 6월물$83.03, +$3.30, 7월물($84.00)의 가격수준을 보았다. 2월 말일부터 15일까지 미국의 돼지고기 수출량은 전주 대비 2% 증가한 26,300톤을 기록했고 그 중 한국으로의 수출량은 5,150톤으로 집계되었다.

돼지고기 쟌아웃 주간 가격

달러/파운드

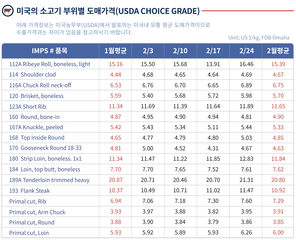

돼지고기 대분할육 가격

달러/파운드

Pork	Cutout	Loin	Butt	Picnic	Rib	Ham	Belly
2/24/2017	0.82	0.77	0.86	0.46	1.22	0.56	1.67
2/23/2018	0.79	0.74	0.90	0.51	1.32	0.60	1.31
전 년 대비	-4%	-4%	4%	12%	8%	8%	-21%

미농무부(USDA), 2018년 1월 현황 보고서 발표

미국농무부(USDA)는 지난주, 1월기준 Livestock Slaughter(도축 및 생산량), Cold Storage(냉동 저장고 재고현황) 및 Cattle on Feed(비육우 현황) 보고서를 발표했다. 보고서에 따르면 2018년 1월, 미국의 소고기 생산량은 전년 대비 8% 증가한 22억 8,000만 파운드를 기록했고 월간도축두수는 전년 대비 7% 증가한 216만 두를 기록했다. 돼지고기 생산량은 전년 대비 6% 증가한 22억 9,000만 파운드를 기록했고 월간도축두수는 전년 대비 6% 증가한 1,070만 두를 집계되었다. 1월 미국 냉동저장고의 소고기 재고량은 전년 대비 7% 감소한 4억 9,960만 파운드를 기록했고 돼지고기 재고량은 전년 대비는 8% 증가한 5억 6,000만 파운드로 집계되었다. 2018년 1월, 미국 내 1,000두 이상 규모 비육장의 비육우 두수는 전년 8% 증가한 1,160만 두를 기록했고 같은 기간, 비육우 출하는 전년 대비 6% 증가한 186만 두, 비육우 입식은 전년 대비 4% 증가한 207만 두를 기록했다.

1,000두 이상 규모 비육장 비육우 두수

단위 : 천 두

미국의 소고기 부위별 도매가격(USDA CHOICE GRADE)

아래 가격정보는 미국농무부(USDA)에서 발표하는 미국내 유통 쉽은 도매가격이므로 수출가격하는 하이가 있을을 참고하시기 바랍니다.

Unit: US $/kg, FOB Omaha

IMPS # 품목	1월현금	2/3	2/10	2/17	2/24	2월평균
112A Ribeye Roll, boneless, light	15.16	15.50	15.68	13.91	16.46	15.39
114 Shoulder clod	4.44	4.68	4.65	4.64	4.69	4.67
116A Chuck Roll neck-off	6.53	6.76	6.70	6.65	6.89	6.75
120 Brisket, boneless	5.59	5.40	5.68	5.72	5.98	5.70
123A Short Rib	11.34	11.69	11.71	11.84	11.89	11.65
160 Round, bone-in	4.87	4.95	4.90	4.94	4.81	4.90
167A Knuckle, peeled	5.42	5.43	5.34	5.11	5.44	5.33
168 Top Inside Round	4.65	4.77	4.79	4.80	5.03	4.85
170 Gooseneck Round 18-33	4.81	5.00	4.52	4.31	4.67	4.63
180 Strip Loin, boneless. 1x1	11.34	11.47	11.22	11.85	12.83	11.84
184 Loin, top butt, boneless	7.70	7.70	7.65	7.52	7.61	7.62
189A Tenderloin trimmed heavy	20.87	20.71	20.46	20.70	21.31	20.80
193 Flank Steak	10.37	10.49	10.71	11.02	11.47	10.92
Primal cut, Rib	6.94	7.06	7.18	7.30	7.60	7.29
Primal cut, Arm Chuck	3.93	3.97	3.88	3.82	3.95	3.91
Primal cut, Round	3.88	3.90	3.84	3.79	3.86	3.85
Primal cut, Loin	5.93	5.92	5.89	5.93	6.26	6.00

Beef Chuck Roll

$/kg

123A Short Rib

$/kg

미국의 돼지고기 부위별 도매가격(USDA CHOICE GRADE)

아래 가격정보는 미국농무부(USDA)에서 발표하는 미국내 유통 쉽은 도매가격이므로 수출가격하는 하이가 있을을 참고하시기 바랍니다.

Unit: US $/kg, FOB Omaha

BPN # 품목	유사 IMPS#	1월 평균	2/3	2/10	2/17	2/24	2월 평균
140 Loin, trim	410	1.84	1.87	1.91	1.95	2.02	1.94
141 Tenderloin, 1.25 down	415	4.58	4.61	4.67	4.56	4.46	4.58
150 Picnic, smkr trim combo	405	1.34	1.28	1.27	1.29	1.33	1.29
142 Boston butt trim	406	2.37	2.23	2.22	2.21	2.23	2.22
144 Sparerib. 2SKdn kgt	416	3.06	3.16	3.12	3.22	3.27	3.19
146 Ham, bone in trimmed	401	1.45	1.48	1.36	1.37	1.48	1.42
148 Belly, skin-on, fresh	408	2.96	3.30	3.47	3.32	3.42	3.38
154 Front Feet, Toes on	420	2.37	2.21	2.13	2.09	2.25	2.17
151 Neck Bones	421	0.65	0.90	0.68	0.81	0.79	0.80
Cheek Meat, trimmed	N/A	2.07	2.19	-	2.01	1.98	2.06

CARCASS PRICE (지육가격)

Unit: US $/100kg, FOB Omaha

	1월 평균	2/3	2/10	2/17	2/24	2월 평균
Beef Carcass	415.32	424.91	423.65	423.46	438.00	427.51
Pork Carcass	176.75	181.08	170.30	169.86	173.80	173.76

소지육

$/100kg

돼지지육

$/100kg

출처: USDA/USMEF

MEF NEWSLINE 에 실린 모든 기사의 무단발췌 및 게재를 금합니다. 필요시 사전 허가를 받드시 받으시기 바랍니다.

USMEF NEWSLINE 다운로드

본 매일은 회원사 제공자 수신 정보에 의해 고객님께 발송되는 NEWSLINE 메일임 서비스입니다.
메일수신을 원치 않으시면 홈페이지 로그인 후 회원정보수정에서 MEF NEWSLINE 이메일 수신여부 거부란에 체크를 주세요.

미국육류수출협회
서울시 종로구 종로1길 42 이마빌딩 303호
COPYRIGHT © 2018 UNITED STATES MEAT EXPORT FEDERATION, LTD. ALL RIGHTS RESERVED.
KOREA OFFICE TEL:02-720-1894 | FAX:02-720-1896